

Il Gruppo Telecom Italia opera in tutta la filiera dei servizi di comunicazione avanzata: telecomunicazioni fisse, mobili ed internet, con i brand Telecom Italia e TIM; multimedialità e televisione (MTV Italia); office & system solutions (Olivetti); ricerca e sviluppo (Telecom Italia Lab). Il Gruppo è presente in Europa, bacino Mediterraneo e Sud America. Al 30 giugno 2013, Telecom Italia è il maggiore operatore italiano di telecomunicazioni fisse, con circa 13,6 mln di linee retail e 8,8 mln di accessi broadband (6,9 mln retail e circa 1,9 mln wholesale). E' anche tra i maggiori operatori mobili, con oltre 31,7 mln di linee. All'estero, TIM Brasil è una realtà in continua crescita, ed offre servizi di telefonia mobile (circa 72,2 mln di linee) e servizi convergenti. In Argentina, il Gruppo conduce le proprie attività tramite Telecom Argentina S.A. (telefonia fissa, servizi mobili, trasmissione dati ed Internet), di cui ha incrementato la partecipazione, raggiungendo un economic interest pari al 22,7%.

Company profile

SOCIETA'

TELECOM ITALIA
Piazza degli Affari n.2
20123 Milano
Tel.: +39 02 85951
Fax: +39 02 81004
http://www.telecomitalia.com

Società di revisione

PricewaterhouseCoopers S.p.A.

Investor relations

Alex Bolis
E-mail: alex.bolis@telecomitalia.it
Tel.: +39 02 8595 4131 - Fax: +39 02 8595 4132

Long term rating

S&P: BBB Fitch: BBB Moody's: Baa3

ISIN IT0003497168

BLOOMBERG TIT IM

REUTERS TLIT.MI

● Settore
TELECOMUNICAZIONI

● Sotto-Settore
TELECOMUNICAZIONI

CORPORATE GOVERNANCE (CG)

Esecutivo Non esecutivo Indipendente	CONSIGLIERI	C.C.I.(1)	C.R.(2)	C.N.(3)	TOP MANAGEMENT
●	Franco Bernabè Presidente				Franco Bernabè Presidente Esecutivo
●	Aldo Minucci Vice Presidente				Marco Patuano Amministratore Delegato
●	Marco Patuano Amministratore Delegato				
●	César Alieria Izuel Consigliere				
●	Tarak Ben Ammar Consigliere				
●	Lucia Calvosa Consigliere	●			
●	Elio Cosimo Catania Consigliere	●	●		
●	Massimo Egidi Consigliere	●	●		
●	Jean Paul Fitoussi Consigliere	●	●		
●	Gabriele Galateri Di Genoa Consigliere	●	●		
●	Julio Linares López Consigliere	●	●		
●	Gaetano Micciché Consigliere	●	●		
●	Renato Pagliaro Consigliere	●	●		
●	Mauro Sentinelli Consigliere	●	●		
●	Luigi Zingales Consigliere	●	●		

(1): Comitato per il controllo interno (2): Comitato di remunerazione (3): Comitato nomine
(CG) Sistema di amministrazione e controllo tradizionale

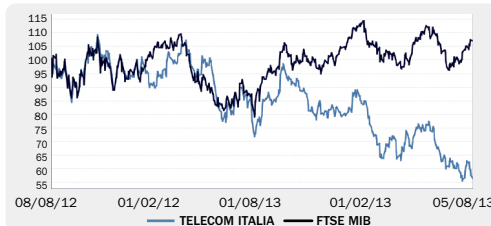
DATI FINANZIARI

€m	I Semestre		Var % '13 vs '12	Annuale	
	30/06/13	30/06/12		31/12/12	31/12/11
Totale Ricavi	13.760,00	14.793,00	-6,98%	29.503,00	29.957,00
Margine Operativo Lordo	5.236,00	5.859,00	-10,63%	11.645,00	12.271,00
Ebitda margin	38,05%	39,61%		39,47%	40,96%
Margine Operativo Netto	353,00	3.199,00	-88,96%	1.926,00	-680,00
Ebit Margin	2,56%	21,62%		6,53%	-2,27%
Risultato Ante Imposte	-594,00	2.278,00		-44,00	-2.743,00
Ebt margin	-4,32%	15,40%		-0,15%	-9,16%
Risultato Netto	-1.224,00	1.456,00		1.277,00	4.366,00
E-Margin	-8,90%	9,84%		4,33%	14,57%

€m	I Semestre		Var % '13 vs '12	Annuale	
	30/06/13	30/06/12		31/12/12	31/12/11
PFN (Cassa)	28.813,00	30.360,00	-5,10%	28.274,00	30.414,00
Patrimonio Netto	20.478,00	26.828,00	-23,67%	23.012,00	26.694,00
Capitale Investito	49.291,00	57.188,00	-13,81%	51.286,00	57.108,00

La società chiude l'esercizio il 31 dicembre. I dati sono espressi in milioni di Euro. * Dati 2012 restated. La PFN indicata è rettificata.

ANALISI DEL TITOLO



Numero di azioni emesse

Ordinarie 13.417.043.525

Risparmio Non Convertibile 6.026.120.661

Valore nominale (€)

Ordinarie 0,020

Risparmio Non Convertibile 0,031

Numero

19.443.164.186

13.417.043.525

6.026.120.661

Ultimo Divid. (€)

0,020

0,031

Capitalizzaz. (€m)

8.814,64

6.495,19

2.319,45

0,55

Ultimo Divid. (€)

0,020

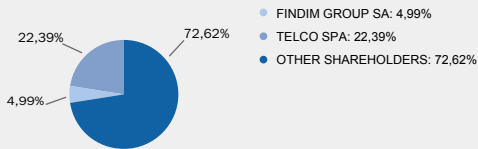
0,031

Data Stacco

22/04/2013

22/04/2013

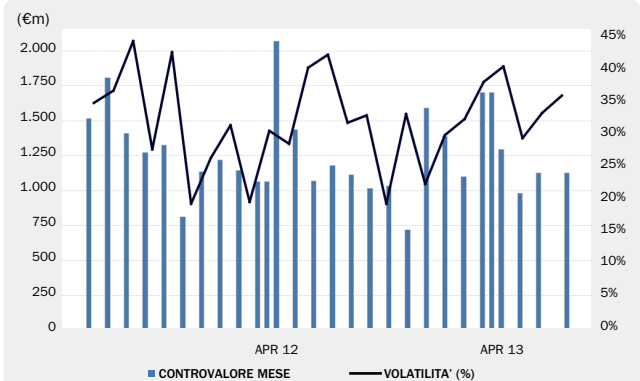
AZIONISTI



Fonte: Company Aggiornamento: 06/08/2013

CONTROVALORE E VOLATILITA' - STATISTICHE DAL 02/01/2013 AL 05/08/2013

Controvalore	
Totale (€)	9.351.527.621
Media giornaliera (€)	61.930.646
Numero azioni scambiate	
Totale	15.421.380.956
Media giornaliera	102.128.351
Numero di contratti	
Totale	1.147.794
Media giornaliera	7.601
Volatilità'	34,91%
Turnover velocity	191,82%



Fonte: Borsa Italiana. Dati riferiti all'azione ordinaria.

ALTRI STRUMENTI QUOTATI SU BORSA ITALIANA

IDEM STOCK FUTURES SECURITISED DERIVATIVES WARRANTS STOCK OPTIONS LISTED BONDS