

**BILANCIO 2008**  
**TI AUDIT & COMPLIANCE SERVICES SCARL**

**ORGANI SOCIALI AL 31 DICEMBRE 2008****Consiglio di Amministrazione\*:**

dott. Federico Maurizio d'Andrea      Presidente  
avv. Aldo Cappuccio\*\*  
dott. Giovanni Stella

**COLLEGIO SINDACALE:**

dott. Luigi Vannini    Presidente \*\*\*  
prof. Paolo Domenico Sfameni  
dott. Marco Mencagli \*\*\*

**Società di revisione: Reconta Ernst & Young S.p.A.**

- \* L'Assemblea del 3/04/08 ha rinnovato il Consiglio di Amministrazione fissando in 3 il numero dei componenti e nominando alla carica di consigliere, per il prossimo triennio, il dott. d'Andrea, l'avv. Cappuccio e il dott. Stella. Il dott. d'Andrea è stato confermato alla carica di Presidente.
- \*\* In data 31 gennaio 2009 l'avv. Aldo Cappuccio ha rassegnato le dimissioni dalla carica di consigliere.
- \*\*\* L'Assemblea dei soci del 26/11/08 ha integrato il Collegio sindacale nominando il dott. Vannini, Presidente, ed il dott. Mencagli, sindaco effettivo.

<b>A.</b>	<b>ORGANIZZAZIONE ED ELEMENTI PROFESSIONALI .....</b>	<b>5</b>
<b>A.1</b>	<b>TI AUDIT AND COMPLIANCE SERVICES SCARL .....</b>	<b>5</b>
<b>A.2</b>	<b>TIAUDIT LATAM.....</b>	<b>6</b>
<b>B.</b>	<b>RISULTATI 2008 .....</b>	<b>7</b>
<b>B.1</b>	<b>ECONOMICS .....</b>	<b>7</b>
<b>B.2</b>	<b>PIANO ATTIVITA' 2008 E IMPEGNO RISORSE.....</b>	<b>8</b>
<b>B.3</b>	<b>ADEMPIMENTI D.LGS 196/03 .....</b>	<b>9</b>
<b>B.4</b>	<b>RIPARTIZIONE DEI COSTI VERSO LE CONSORZiate.....</b>	<b>10</b>
<b>C.</b>	<b>ATTIVITÀ VERSO ORGANISMI DI GOVERNANCE .....</b>	<b>10</b>
<b>D.</b>	<b>INIZIATIVE ESTERNE.....</b>	<b>10</b>
<b>E.</b>	<b>EVENTI SUCCESSIVI ALLA CHIUSURA ESERCIZIO ED EVOLUZIONE DELLA GESTIONE.....</b>	<b>10</b>
<b>F.</b>	<b>RAPPORTI CON IMPRESE CONTROLLATE, COLLEGATE, CONTROLLANTI ED IMPRESE SOTTOPOSTE AL CONTROLLO DI QUESTE ULTIME.....</b>	<b>11</b>
<b>F2.</b>	<b>ANDAMENTO DELLA SOCIETA' CONTROLLATA .....</b>	<b>12</b>
<b>F3.</b>	<b>ULTERIORI INFORMAZIONI .....</b>	<b>13</b>
<b>G.</b>	<b>TAVOLE PER L'ANALISI DEI RISULTATI REDDITUALI, DELLA STRUTTURA PATRIMONIALE E DEL RENDICONTO FINANZIARIO.....</b>	<b>14</b>
<b>G.1</b>	<b>CONTO ECONOMICO RICLASSIFICATO.....</b>	<b>17</b>
<b>G.2</b>	<b>STATO PATRIMONIALE RICLASSIFICATO.....</b>	<b>18</b>
<b>G.3</b>	<b>RENDICONTO FINANZIARIO.....</b>	<b>19</b>
<b>G.4</b>	<b>POSIZIONE FINANZIARIA NETTA .....</b>	<b>20</b>

<b>H.</b>	<b>PROPOSTE DELIBERATIVE .....</b>	<b>20</b>
<b>I.</b>	<b>BILANCIO DI ESERCIZIO AL 31 DICEMBRE 2008.....</b>	<b>21</b>
I.1	STATO PATRIMONIALE ATTIVO.....	22
I.2	STATO PATRIMONIALE PASSIVO.....	23
I.3	CONTI D'ORDINE .....	24
I.4	CONTO ECONOMICO.....	25
I.4	CONTO ECONOMICO - SEGUE .....	26
L.	NOTA INTEGRATIVA AL BILANCIO DEL 31 DICEMBRE 2008.....	27
L.	NOTA INTEGRATIVA .....	28

## RELAZIONE SULLA GESTIONE

### A. ORGANIZZAZIONE ED ELEMENTI PROFESSIONALI

#### A.1 TI AUDIT AND COMPLIANCE SERVICES SCARL

##### Risorse

Al 31/12/2008 l'organico TI AUDIT & COMPLIANCE Services risultava composto da 79 risorse rispetto alle 69 di fine 2007<sup>1</sup>.

In particolare, lo staff professionale risultava costituito rispettivamente da:

- ❖ Direzione Audit – 41 risorse (rispetto a 37 a fine 2007),
- ❖ Direzione Compliance – 26 risorse (rispetto a 20 a fine 2007).

Nel corso dell'anno si sono verificati 18 ingressi e 8 uscite. Sono, pertanto, proseguite le attività finalizzate al superamento del gap di personale, segnalato nel corso del 2007: tali iniziative hanno generato un incremento netto di 10 risorse (4 nella Direzione Audit e 6 nella Direzione Compliance; entrate ed uscite si sono equamente distribuite nel corso dei mesi del 2008).

Tali flussi, per quanto in generale apprezzabili, non hanno comunque consentito, soprattutto per quanto attiene alla Direzione Audit, il raggiungimento dei livelli di consistenza in linea con i parametri di dimensionamento internazionalmente riconosciuti (1 auditor ogni 1000 dipendenti).

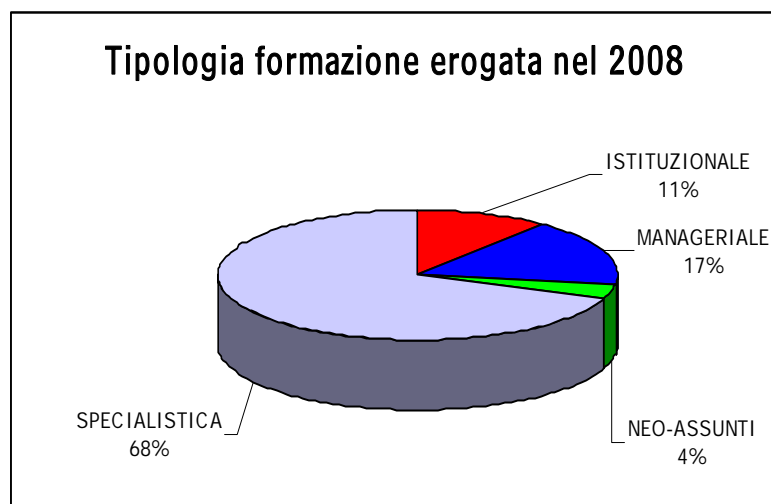
A fine 2008, lo staff di TI AUDIT & CS si caratterizza per un'età media di 39 anni, con una rappresentanza femminile pari al 50%, una percentuale di laureati pari a circa l'80% (in prevalenza con lauree economiche, seguite da lauree tecniche e giurisprudenza).

##### Formazione

Nel corso dell'anno sono state erogate 488 giornate di formazione allo staff professionale (pari a 6,6 gg pro-capite).

I corsi erogati hanno riguardato tematiche specialistiche, istituzionali, manageriali, come rilevato di seguito:


A fine 2008, le risorse in possesso di almeno una certificazione professionale (CIA, CISA, CCSA<sup>2</sup>, Revisori Contabili e Dottori Commercialisti) erano 36 (per un totale di 61 certificazioni), pari al 49% dello staff professionale.



<sup>1</sup> Con riferimento alla consistenza, dalle risorse presenti in Italia è esclusa una risorsa di TI AUDIT & CS distaccata in Brasile che risulta, pertanto, inclusa nell'organico TIAUDIT LATAM.

<sup>2</sup> CIA – Certified Internal Auditor, CISA – Certified Information Systems Auditor, CCSA – Certification in Control Self Assessment.

La ripartizione delle certificazioni per tipologia è rappresentata di seguito:



## A.2 TIAUDIT LATAM

In termini di risorse, la consistenza dell'organico di TIAUDIT Latam, a fine periodo, risultava pari a 16 unità (come a fine 2007), di cui due distaccate (una dall'Italia ed una da TI Argentina): tuttavia, tale consistenza è stata definita a seguito di un flusso di entrata di 4 risorse e di 4 uscite, distribuite nel corso dell'anno. Tutte le risorse sono laureate, prevalentemente in ambiti economici e 5 risorse, pari al 33% dello staff, sono certificate (4 commercialisti, 1 CIA, 1 CCSA ed 1 CISA).

Sotto il profilo dell'organizzazione interna TIAUDIT Latam prevede un presidio professionale per le attività di audit, uno per le attività di compliance al Sarbanes Oxley Act, nonché un presidio delle attività metodologico-formative, di programmazione, qualità e reporting (riporto funzionale rispetto alla funzione Modelli e Programmi di Revisione di TI AUDIT & CS).

Nel corso del 2008 sono state erogate 108 giornate di formazione allo staff professionale (pari a 7,8 gg. pro-capite).

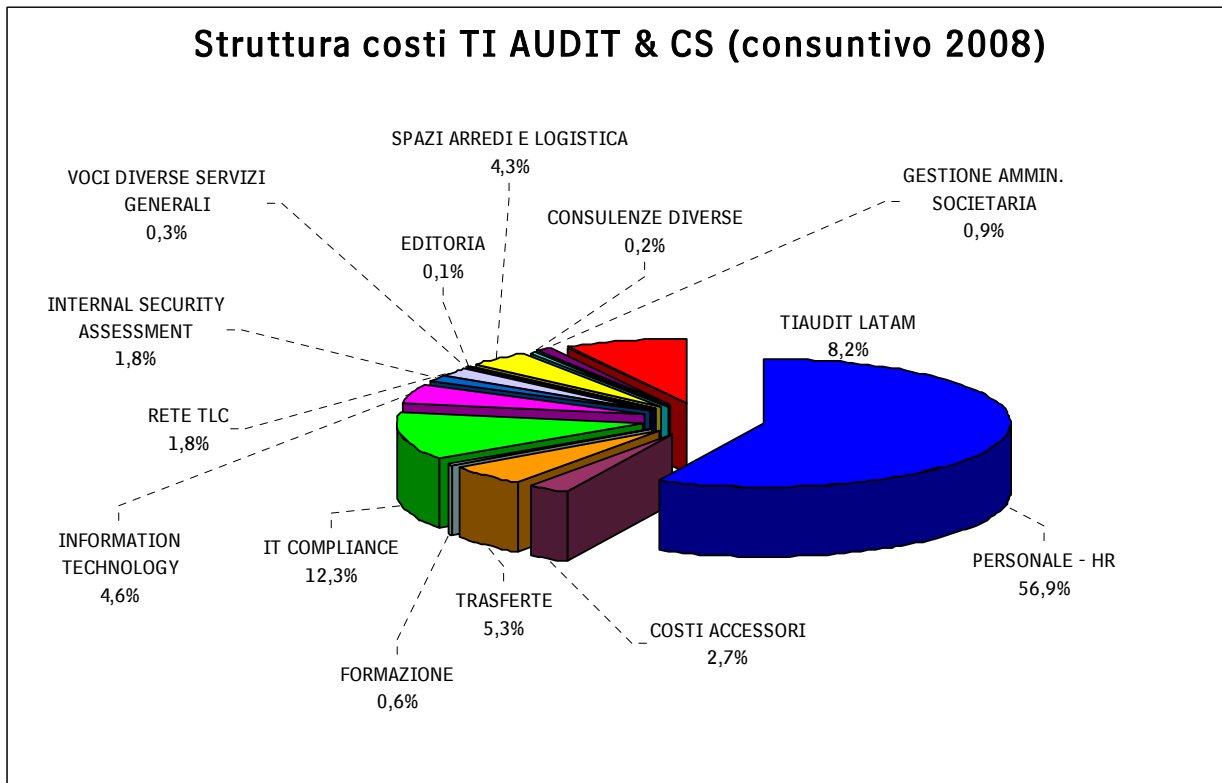
**B. RISULTATI 2008****B.1 ECONOMICS**

I costi sostenuti da TI AUDIT & CS per l'anno 2008 sono stati pari a 13.140.920 €.

<b>ECONOMICS 2008</b>	<b>CONSUNTIVO 2008 (A)</b>	<b>3° FORECAST (B)</b>	<b>CDA DEL 21/02/2008</b>	<b>SCOSTAM. (A-B)</b>	<b>% avanz. (A/B)</b>
PERSONALE - HR	7.479.926	7.740.000	10.265.000	-260.074	97%
COSTI ACCESSORI	355.571	355.000	308.000	571	100%
TRASFERTE	691.741	508.000	500.000	183.741	136%
FORMAZIONE	78.624	70.000	140.000	8.624	112%
IT COMPLIANCE	1.610.990	1.830.000	2.330.000	-219.010	88%
INFORMATION TECHNOLOGY	606.316	649.921	678.000	-43.605	93%
INTERNAL SECURITY ASSESSMENT	237.232	246.000	1.200.000	-8.768	96%
RETE TLC	238.683	290.000	290.000	-51.317	82%
VOCI DIVERSE SERVIZI GENERALI	42.234	45.000	100.500	-2.766	94%
EDITORIA	13.246	20.000	15.000	-6.754	66%
SPAZI ARREDI E LOGISTICA	561.593	518.000	530.000	43.593	108%
CONSULENZE DIVERSE	30.347	30.000	150.000	347	101%
GESTIONE AMMIN. SOCIETARIA	122.433	115.000	245.000	7.433	106%
<b>TOTALE COSTI ITALIA</b>	<b>12.068.935</b>	<b>12.416.921</b>	<b>16.751.500</b>	<b>-347.986</b>	<b>97%</b>
<b>TI AUDIT LATAM</b>	<b>1.071.991</b>	<b>1.305.800</b>	<b>1.500.000</b>	<b>-233.809</b>	<b>82%</b>
<b>TOTALE COSTI TI AUDIT &amp; CS ante imposte e gestione straordinaria</b>	<b>13.140.926</b>	<b>13.722.721</b>	<b>18.251.500</b>	<b>-581.795</b>	<b>96%</b>

I costi del personale (payroll, costi accessori, trasferte e formazione) rappresentano il 66% dei costi totali, quelli relativi alle infrastrutture (Information Technology e rete TLC) sono pari al 6%. I costi correlati alle attività di IT Compliance sono pari al 12% e sono prevalentemente connessi a costi per servizi esterni.

La gestione amministrativa e societaria ed il general management (costi infragruppo) rappresentano rispettivamente l'1% ed il 5% del totale costi, come si rileva dal grafico seguente.



Con riferimento a TIAUDIT Latam si evidenziano costi complessivi consuntivati per 1.072.000 €, con un'incidenza dell'8% rispetto al totale costi dell'anno 2008.

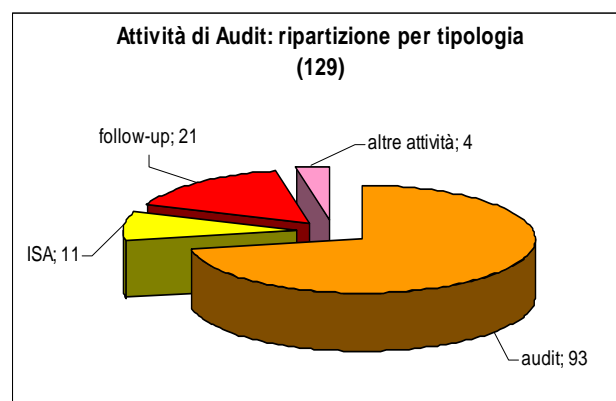
## B.2 PIANO ATTIVITA' 2008 E IMPEGNO RISORSE

Nel corso del 2008, sono state definite e/o richieste, e progressivamente realizzate, per il Gruppo (Telecom Italia e TI Media), **258 attività**: 129 attività di audit e 129 attività di compliance.

Le attività svolte in TIAUDIT Latam rappresentano, in termini di numerosità di interventi, il 15% del Piano di Attività (39 interventi su 258).

Le attività di audit (129) risultano così articolate :

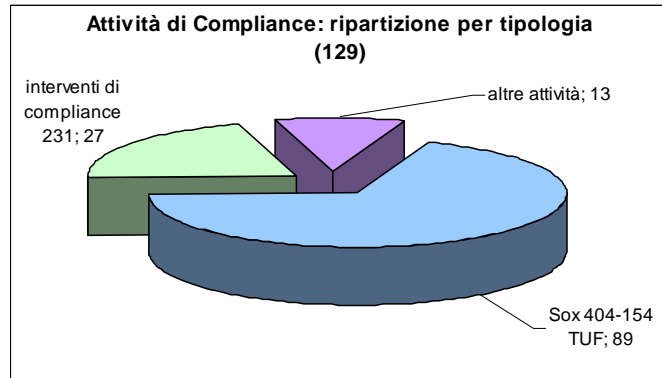
- 93 audit,
- 11 ISA-Internal Security Assessment,
- 21 follow-up,
- 4 ulteriori attività (consulenze e DB support).





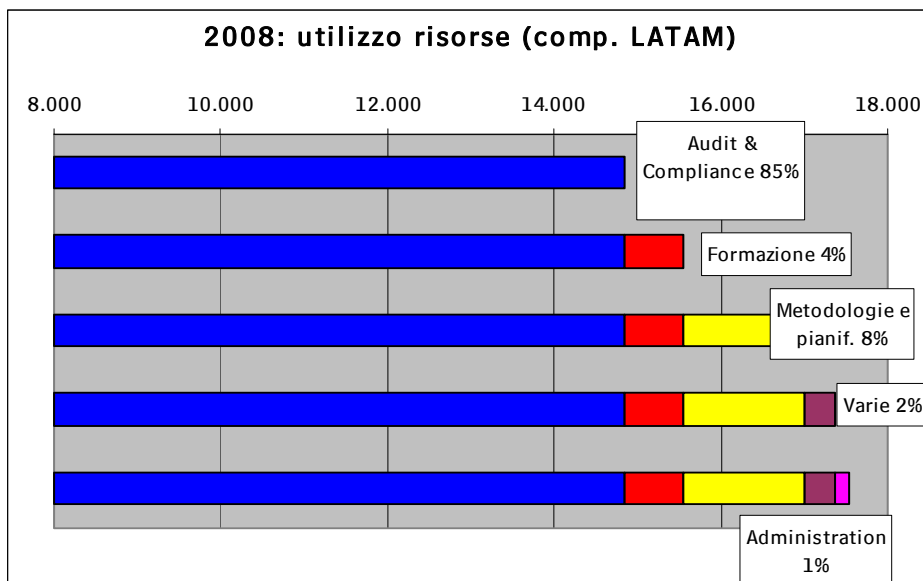
Le attività di compliance (129) risultano articolate in:

- 89 segmenti di Section 404 SOx - art.154bis TUF,
- 26 interventi di compliance 231,
- 13 ulteriori attività (verifiche di compliance per operazioni con parti correlate e altri progetti <sup>3</sup>).



Le giornate complessivamente prestate per le consorziate, in relazione ad attività di audit e di compliance nel 2008 sono pari a 14.852, comprensive delle 2.752 giornate di TIAUDIT Latam.

Le risorse impegnate per il 2008 in attività "dirette" (attività di audit/compliance, formazione e pianificazione /metodologie) sono state pari al 97%, mentre quelle "indirette" (administration e varie) sono state pari al 3%, come indicato nel grafico a lato.



### B.3 ADEMPIMENTI D.LGS 196/03

I controlli effettuati sulle misure di sicurezza adottate per la gestione dei dati personali nell'ambito di TI AUDIT & CS Scarl sono risultati sostanzialmente adeguati rispetto alle normative di Gruppo ed al D.Lgs 196/03.

<sup>3</sup> I progetti sono: "Revisione Risk Assessment 231" e "Tavolo Tecnico 231" (in comune tra le Funzioni TI AUDIT & CS Compliance Support Group e Consulting & Legal Audit), "TI: Diffusione e presidio new Risk Assessment 231", "TI Sparkle: Diffusione e presidio new Risk Assessment 231" in ambito Compliance Support Group.

## B.4 RIPARTIZIONE DEI COSTI VERSO LE CONSORZIATE

Nel corso del 2008, in continuità rispetto all'anno precedente, i criteri di ribaltamento dei costi sulle consorziate, in linea con quanto previsto nel contratto consortile, si basano sulla diretta riferibilità dei costi alle attività svolte per le singole consorziate. Sotto tale ipotesi sono attribuiti a TI Media i costi derivanti direttamente dalle attività revisionali e di compliance, restando in capo a Telecom Italia quelli di natura societaria, tecnologici e di struttura generale.

Per i primi tre trimestri il "ribaltamento" dei costi è stato realizzato mediante fatturazione trimestrale, come da Statuto (art. 37) e da Regolamento Consortile (artt. 7-8), calcolata sul budget approvato.

Per il quarto trimestre, è stata effettuata una fatturazione a saldo (comprensiva delle imposte), sulla base del consuntivo di bilancio.

## C. ATTIVITÀ VERSO ORGANISMI DI GOVERNANCE

Nei confronti degli Organismi di Governance, nel corso del 2008, sono stati organizzati 11 incontri con i Comitati per il Controllo Interno e la Corporate Governance delle consorziate e 70 incontri con gli Organismi di Vigilanza 231, in cui sono stati presentati:

- report periodici di avanzamento del Piano Attività;
- i criteri di pianificazione, con la programmazione operativa di trimestre.

## D. INIZIATIVE ESTERNE

Nel corso del 2008, TI AUDIT & CS ha realizzato, con due dirigenti, interventi presso l'Università di Pisa (Master in Auditing e Controllo Interno) e l'Università di Padova.

Il Presidente ha partecipato a convegni e tavole rotonde sui temi del controllo.

Un dirigente di TI AUDIT & CS svolge attività di docenza presso la facoltà di Giurisprudenza della Libera Università Maria SS. Assunta - Sede di Roma nel ruolo di:

- Docente Universitario, titolare dell'insegnamento di "Diritto dell'Informazione, delle Telecomunicazioni e dell'Accesso" - Corso di Laurea specialistica di Giurisprudenza "Scienze delle Pubbliche Amministrazioni";
- Docente Universitario, titolare del Modulo di insegnamento di "Tlc & Media" nel contesto del Master "Diritto e gestione dei Servizi Pubblici".

## E. EVENTI SUCCESSIVI ALLA CHIUSURA ESERCIZIO ED EVOLUZIONE DELLA GESTIONE

In data 17 dicembre 2008 è stata emanata una disposizione organizzativa che delinea una serie di interventi organizzativi mirati a modificare l'assetto delle attività di compliance nel Gruppo Telecom Italia.

In particolare, gli interventi che interessano direttamente TI AUDIT & COMPLIANCE Services sono i seguenti:

- collocazione della funzione IT Risk & Security Management, affidata a Roberto Mazzilli, alle dirette dipendenze del responsabile di TI AUDIT & COMPLIANCE Services;
- confluenza nella Direzione Compliance delle attività delle strutture di Compliance Management, Compliance Regolamentare, Controllo Operativo

Servizi di Autorità Giudiziaria e Compliance Commerciale nell'ambito di Domestic Fixed Services e Mobile Services;

- governo funzionale da parte della Direzione Compliance delle strutture dedicate ad attività di compliance nell'ambito delle funzioni Administration Finance & Control, Privacy di Regulatory Affairs, Servizi di Prevenzione, Protezione e Ambiente in ambito Relazioni Industriali. Inoltre, tale governo funzionale riguarderà anche le risorse dedicate ad attività di compliance in materia di standard per la sicurezza delle informazioni (ISO 270001), per la gestione ambientale (ISO 140001) e per la gestione della qualità (ISO 9001).

A gennaio 2009, tali disposizioni hanno comportato l'inserimento di 7 dirigenti, mentre a febbraio 2009 sono entrate in TI AUDIT & CS 22 risorse.

## **F. RAPPORTI CON IMPRESE CONTROLLATE, COLLEGATE, CONTROLLANTI ED IMPRESE SOTTOPOSTE AL CONTROLLO DI QUESTE ULTIME**

Nella tabella seguente sono sintetizzati i principali rapporti instaurati con altri soggetti del gruppo; in merito alla composizione delle voci si rimanda alle successive note di dettaglio.

*Rapporti commerciali (Euro migliaia)*

Impresa del gruppo	Esercizio 2008 – Rapporti patrimoniali		Esercizio 2008 – Rapporti economici	
	Crediti	Debiti	Ricavi	Costi
Telecom Italia	4.826	1.229	12.898	1.171
TIAUDIT Latam		262		1.072
TI Media	600		500	
S.S.C.		248		177
<b>Totale</b>	<b>5.426</b>	<b>1.739</b>	<b>13.398</b>	<b>2.420</b>

Nel dettaglio si evidenzia quanto segue:

- i crediti, che evidenziano un saldo di Euro migliaia 5.426, si riferiscono ai ricavi da servizi di audit e compliance verso le Consorziatoe; per quanto riguarda TI Media i crediti ammontano a Euro migliaia 600, mentre per Telecom Italia a Euro migliaia 4.826;
- i debiti per complessivi Euro migliaia 1.739 sono relativi per Telecom Italia all'affitto di locali e al Facility Management (Euro migliaia 195), ai servizi di sviluppo e gestione software anno precedente (Euro migliaia 401), alle prestazioni tecniche e infrastrutture di hardware e software e fornitura di servizi telefonici (Euro migliaia 553), alle prestazioni per servizi amministrativi e contabili (Euro migliaia 80); per TIAUDIT Latam (Euro migliaia 262) si riferiscono alla fornitura di servizi di auditing in TIM Brasil; per S.S.C. (Euro migliaia 248) si riferiscono ai servizi di sviluppo e manutenzione dei sistemi informatici.

- i ricavi derivano per la totalità di Euro migliaia 13.398 dai servizi di audit e compliance svolti verso le società consorziate;
- i costi sono relativi a: per Telecom Italia (Euro migliaia 1.171) sono dovuti all'affitto di locali, alla manutenzione degli apparati informatici, sia locali che centrali (Euro migliaia 768), alla fornitura di servizi telefonici (Euro migliaia 323) e alla gestione amministrativa (Euro migliaia 80); per TIAUDIT Latam afferiscono alla fornitura di servizi di auditing in TIM Brasil (Euro migliaia 1.072); e per S.S.C. (Euro migliaia 177) sono relativi ai servizi di manutenzione dei sistemi informatici.

#### *Rapporti finanziari (Euro migliaia)*

I crediti di natura finanziaria – Euro migliaia 2.214 - si riferiscono al saldo attivo del conto corrente intrattenuto con Telecom Italia; tale giacenza ha maturato interessi attivi per Euro migliaia 109.

#### *Rapporti vari (Euro migliaia)*

Impresa del Gruppo	Esercizio 2008 – Rapporti Patrimoniali		Esercizio 2008 – Rapporti Economici	
	Crediti	Debiti	Altri proventi	Oneri diversi
Telecom Italia spa	51	101	0	0
<b>Totale</b>	<b>51</b>	<b>101</b>	<b>0</b>	<b>0</b>

Il credito iscritto nei confronti di Telecom Italia (Euro migliaia 51) è relativo al TFR connesso al trasferimento di personale dalla controllante nel corso del 2008.

Il debito iscritto nei confronti di Telecom Italia (Euro migliaia 101) è relativo in parte a compensi ad Amministratori (Euro migliaia 6), in parte a partite varie connesse al trasferimento di personale alla controllante (Euro migliaia 6) e al debito IVA del mese di dicembre 2008 (Euro migliaia 89).

## **F2. ANDAMENTO DELLA SOCIETA' CONTROLLATA**

### TIAUDIT LATAM S.A.

TIAUDIT Latam S.A. è una Società per Azioni controllata da TI AUDIT and COMPLIANCE Services per circa il 70% (il restante 30% delle azioni è detenuto da TIM Brasil Serviços e Participações SA), con Sede nella città di Santo André (Stato di São Paulo della Repubblica Federativa del Brasile). Filiale della Società si trova nella città e Stato di Rio de Janeiro.

L'oggetto sociale è la prestazione di servizi relativi alla gestione amministrativa aziendale, includendo la consulenza sui sistemi di controllo interno.

Il 6 luglio 2004, TIAUDIT Latam ha siglato un contratto con TI AUDIT and COMPLIANCE Services con vigenza di un anno, col quale sono stati stabiliti i termini e le condizioni relative alla prestazione di servizi di verifica dei processi interni. Negli anni 2005-2008 sono stati siglati i rinnovi annuali di detto contratto.

Il 2 ottobre 2006, TIAUDIT Latam ha stipulato un contratto con TIM Brasil Serviços e Participações S.A. (TIM Brasil) con vigenza dal 1° settembre 2006 al 31 dicembre 2016, col quale sono stati stabiliti i termini e le condizioni relativi alla prestazione di servizi per attività di verifica dell'efficienza, di funzionalità, di miglioramento del

sistema di controllo interno e di gestione dei rischi della TIM Brasil, TIM Participações, TIM Celular S.A e TIM Nordeste SA.

Si precisa che TIAUDIT Latam SA è sottoposta alla revisione completa del Bilancio da parte della Società "Ernst & Young Auditores Independentes S.S.". In particolare, sotto l'aspetto economico, nell'esercizio 2008, chiuso con utile di Reais migliaia 189 si evidenzia quanto segue:

- il valore fatturato, pari a Reais migliaia 4.693 (Euro migliaia 1.447), deriva essenzialmente dalle prestazioni di servizio erogate per effetto dei Contratti suddetti;
- i costi della gestione operativa, pari a Reais migliaia 4.373 (Euro migliaia 1.348), sono determinati dai costi del personale (Reais migliaia 3.460 – Euro migliaia 1.067), dai costi per spese viaggio (Reais migliaia 156 – Euro migliaia 48), da spese per telecomunicazioni (Reais migliaia 122 – Euro migliaia 38), da spese d'affitto (Reais migliaia 248- Euro migliaia 76) e da altri costi (Reais migliaia 387 – Euro migliaia 119);
- il saldo della gestione finanziaria presentato è positivo per Reais migliaia 1.622 (Euro migliaia 500).

### F3. ULTERIORI INFORMAZIONI

In ottemperanza a quanto previsto dall'articolo 2428 del Codice Civile sul contenuto della Relazione sulla gestione, si evidenzia quanto segue:

*a) attività di ricerca e di sviluppo:*

non sono state svolte attività di questa tipologia;

*b) il numero e il valore nominale sia delle azioni proprie sia delle azioni o quote di società controllanti possedute dalla società, anche per tramite di società fiduciaria o per interposta persona, con l'indicazione della parte di capitale corrispondente:*

TI AUDIT & CS non possiede azioni proprie nè azioni o quote di società controllanti;

*c) il numero e il valore nominale sia delle azioni proprie sia delle azioni o quote di società controllanti acquistate o alienate dalla società, nel corso dell'esercizio, anche per tramite di società fiduciaria o per interposta persona, con l'indicazione della corrispondente parte di capitale, dei corrispettivi e dei motivi degli acquisti e delle alienazioni:*

TI AUDIT & CS non ha acquistato né alienato azioni proprie o azioni o quote di società controllanti nel corso del 2008;

*d) in relazione all'uso da parte della società di strumenti finanziari e se rilevanti per la valutazione della situazione patrimoniale e finanziaria e del risultato economico dell'esercizio:*

*a. gli obiettivi e le politiche della società in materia di gestione del rischio finanziario, compresa la politica di copertura per ciascuna principale categoria di operazioni previste;*

*b. l'esposizione della società al rischio di prezzo, al rischio di credito, al rischio di liquidità e al rischio di variazione dei flussi finanziari.*

TI AUDIT & CS non ha utilizzato strumenti finanziari; la società gestisce la propria liquidità tramite un conto corrente in cash pooling intrattenuto con Telecom Italia. Inoltre, la società ha crediti principalmente verso le consorziate Telecom Italia e TI Media e pertanto la gestione del credito non rappresenta una criticità; i crediti commerciali infine hanno scadenza inferiore a 12 mesi.

e) *Sedi secondarie della società:*

Roma - Corso d'Italia 41 – 00198

Torino – Via Borgaro 21/27 - 10149

## G. TAVOLE PER L'ANALISI DEI RISULTATI REDDITUALI, DELLA STRUTTURA PATRIMONIALE E DEL RENDICONTO FINANZIARIO

Il **conto economico** riclassificato presenta ricavi e proventi operativi per Euro migliaia 13.584 (Euro migliaia 9.700 nel 2007). I criteri di ribaltamento dei costi sulle consorziate si basano sulla diretta riferibilità dei costi alle attività svolte per le singole consorziate. Sotto tale ipotesi sono attribuiti a TI Media i costi derivanti direttamente dalle attività di revisionali e di compliance, restando in capo a Telecom Italia anche quelli di natura societaria, tecnologici e di struttura generale.

L' utile del periodo è pari a Euro migliaia 25 (Euro migliaia 28 nel 2007).

Gli acquisti di materiali e servizi esterni (Euro migliaia 5.162, in aumento di Euro migliaia 1.352 rispetto al valore del 2007 che era pari a Euro migliaia 3.810) sono composti da:

- materie prime (Euro migliaia 72),
- servizi (Euro migliaia 4.571),
- godimento di beni di terzi (Euro migliaia 519).

Il costo del personale ammonta a Euro migliaia 7.493, con un aumento di Euro migliaia 2.293 rispetto il precedente esercizio (Euro migliaia 5.200), determinato principalmente dall'aumento di 10 unità di livello impiegatizio e dalla rimodulazione delle indennità e delle meritocratiche dei dirigenti.

Gli altri costi operativi (Euro migliaia 121, in diminuzione di Euro migliaia 10 rispetto a Euro migliaia 131 del 2007) sono composti da quote e contributi associativi (Euro migliaia 22), da componenti negativi di reddito relativi ad esercizi precedenti (Euro migliaia 96) e da altri oneri vari (Euro migliaia 3).

L'EBITDA è positivo per Euro migliaia 808, in aumento di Euro migliaia 249 rispetto al 2007 (Euro migliaia 559).

Gli ammortamenti ammontano a Euro migliaia 315, con un decremento di Euro migliaia 56 rispetto a Euro migliaia 371 del 2007.

L'EBIT (risultato operativo) è positivo per Euro migliaia 493, con evidenza di un incremento di Euro migliaia 305 rispetto a Euro migliaia 188 del 2007.

I proventi finanziari ammontano a Euro migliaia 121 (Euro migliaia 127 nel 2007), mentre gli oneri finanziari sono pari a Euro migliaia 5 (Euro migliaia 6 nel 2007).

Il risultato prima delle imposte di periodo è positivo per Euro migliaia 609 in aumento di Euro migliaia 300 rispetto al 2007 (Euro migliaia 309).

L'utile dell'esercizio risulta pari ad Euro migliaia 25 al netto dell'effetto delle imposte che ammontano in totale a Euro migliaia 584; tale importo comprende sia la quota corrente dell'esercizio 2008 (IRES per Euro migliaia 315 e IRAP per Euro migliaia 255), sia le imposte differite del 2008 per Euro migliaia 9 e maggiori importi relativi ad anni precedenti per Euro migliaia 5.

La riclassificazione dei valori di **stato patrimoniale** evidenzia attività non correnti per Euro migliaia 1.235, in diminuzione di Euro migliaia 171 rispetto a Euro migliaia 1.406 del 2007.

Queste attività risultano costituite per Euro migliaia 572 da immobilizzazioni immateriali (in diminuzione di Euro migliaia 237 rispetto a Euro migliaia 809 del 2007), per Euro migliaia 64 da immobilizzazioni materiali (incrementate di Euro migliaia 57 rispetto agli Euro migliaia 7 del 2007, per effetto di investimenti), per Euro migliaia 599 da altre attività non correnti (in aumento complessivamente di Euro migliaia 9 rispetto a Euro migliaia 590 del 2007); in particolare sono costituiti per Euro migliaia 282 dai finanziamenti rilasciati al personale dipendente (Euro migliaia 264 nel 2007), per Euro migliaia 4 da attività per imposte anticipate (Euro migliaia 13 nel 2007) - per effetto del saldo fra l'utilizzo delle imposte differite attive e il fabbisogno di nuove imposte differite - e per Euro migliaia 313 dalla partecipazione in impresa controllata (TIAUDIT Latam).

Le attività correnti sono pari a Euro migliaia 7.819 (in aumento di Euro migliaia 2.114 rispetto agli Euro migliaia 5.705 del 2007) e sono costituite da crediti commerciali e vari per un valore complessivo di Euro migliaia 5.560 (in aumento di Euro migliaia 5.764 rispetto al valore negativo di Euro migliaia -204 del 2007), in particolar modo per quanto riguarda la voce dei crediti commerciali, Euro migliaia 5.425, essa è stata alimentata sia da fatture da emettere verso Telecom Italia sia da uno slittamento degli incassi avvenuti in gran parte nei primi due mesi del 2009. Alla data del bilancio al 31/12/2008, tra le attività correnti sono presenti altresì crediti vari e altre attività per Euro migliaia 135 in diminuzione di Euro migliaia 371 rispetto al bilancio 2007 (Euro migliaia 506). Essi sono costituiti da:

- crediti verso personale per Euro migliaia 49,
- crediti verso enti previdenziali per Euro migliaia 4,
- crediti verso erario per altre imposte e tasse per Euro migliaia 24,
- altri crediti vari operativi per Euro migliaia 58.

Inoltre, si evidenzia che nel bilancio chiuso al 31 dicembre 2007 erano presenti crediti per imposte sul reddito per Euro migliaia 212 mentre tale voce non è presente nel bilancio 2008, in quanto tali crediti sono stati nel corso dell'anno compensati con i versamenti per imposte sul reddito.

I crediti finanziari pari a Euro migliaia 43 sono diminuiti di Euro migliaia 6 rispetto il 2007 in cui tale posta valeva Euro migliaia 49, e sono costituiti dai prestiti al personale - quota a breve termine.

Le disponibilità liquide per Euro migliaia 2.216 sono in forte diminuzione per Euro migliaia 3.432 rispetto al 2007 pari a Euro migliaia 5.648. Esse sono costituite nella quasi totalità dalla giacenza sul c/c presso la società controllante e in minima misura dal fondo piccole spese.

Il patrimonio netto ammonta a Euro migliaia 2.601 e l'aumento di Euro migliaia 25 rispetto al 2007 è da imputare all'utile dell'esercizio 2008.

Le passività non correnti ammontano a Euro migliaia 1.323 e sono interamente costituite dal Fondo TFR che aumenta di Euro migliaia 227 rispetto all'equivalente dato del bilancio 2007 pari a Euro migliaia 1.096. Tale aumento è dovuto principalmente al trasferimento di TFR dalla controllante a seguito di passaggi di personale.

Le passività correnti ammontano a Euro migliaia 5.130 (aumentate di Euro migliaia 1.691 rispetto a Euro migliaia 3.439 del 2007) e sono composte per Euro migliaia 28 da passività finanziarie (Euro migliaia 20 nel 2007) e per Euro migliaia 4.804 da debiti commerciali e vari (in aumento di Euro migliaia 1.385 rispetto a Euro migliaia 3.419 del 2007).

Inoltre, si evidenzia che nel bilancio chiuso al 31 dicembre 2008 sono presenti debiti per imposte sul reddito per Euro migliaia 298, mentre tale voce non era presente nel bilancio 2007.

Il **rendiconto finanziario** evidenzia che nel 2008 è stato assorbito un notevole flusso monetario di Euro migliaia 3.432, che deriva principalmente da un saldo negativo della gestione operativa (Euro migliaia 3.282); dall'attività di investimento per Euro migliaia 158 e da un saldo positivo dell'attività di finanziamento per Euro migliaia 8.

In particolare il flusso monetario della gestione operativa, che presenta un saldo negativo pari a Euro migliaia 3.282, risulta influenzato principalmente dalla variazione negativa delle attività e passività operative per Euro migliaia 3.862.

Il flusso monetario relativo all'attività di investimento, negativo per Euro migliaia 158, è principalmente influenzato dalle acquisizioni di immobilizzazioni immateriali (Euro migliaia 140) e dall'incremento dei crediti finanziari (Euro migliaia 18) derivanti dalle nuove accensioni dei prestiti al personale.

Il flusso monetario relativo all'attività di finanziamento, positivo per Euro migliaia 8, è interamente dovuto all'aumento delle passività finanziarie ed è rappresentato dall'aumento dei risconti sugli interessi attivi dei prestiti concessi al personale non di competenza dell'esercizio 2008.

La cassa e le altre disponibilità liquide equivalenti alla fine dell'esercizio ammontano a Euro migliaia 2.217 (Euro migliaia 5.619 al 31.12.2007).

La **posizione finanziaria netta** risulta positiva per Euro migliaia 2.456 ed è composta principalmente dal saldo del conto corrente intercompany con la capogruppo Telecom Italia (Euro migliaia 2.214), dal denaro in cassa del fondo piccole spese (Euro migliaia 2), dai prestiti concessi al personale (complessivamente Euro migliaia 268 suddiviso tra quota corrente e quota non corrente) e dai risconti passivi su prestiti al personale (Euro migliaia 28). Il complessivo decremento di Euro migliaia 3.422 rispetto al valore del 2007 (pari a Euro migliaia 5.878) è da imputare principalmente alla variazione del saldo del conto intercompany con Telecom Italia a seguito degli incassi avvenuti nel corso dell'esercizio delle fatture emesse a Telecom Italia s.p.a. relativamente l'attività di auditing.



**G.1 CONTO ECONOMICO RICLASSIFICATO****G.1 CONTO ECONOMICO RICLASSIFICATO**

(migliaia di euro)	Esercizio 2008	Esercizio 2007	Variazioni	
			assolute	%
Ricavi	13.398	9.525	3.873	40,7
Altri proventi	186	175	11	6,3
<b>Totale ricavi e proventi operativi</b>	<b>13.584</b>	<b>9.700</b>	<b>3.884</b>	<b>40,0</b>
Acquisti di materiali e servizi esterni	(5.162)	(3.810)	(1.352)	35,5
Costi del personale	(7.493)	(5.200)	(2.293)	44,1
Altri costi operativi	(121)	(131)	10	(7,6)
Variazione delle rimanenze	-	-	-	
Costi per lavori interni capitalizzati	-	-	-	
<b>RISULTATO OPERATIVO ANTE AMMORTAMENTI, PLUSVALENZE /(MINUSVALENZE) E RIPRISTINI DI VALORE/(SVALUTAZIONI) DI ATTIVITA' NON CORRENTI (EBITDA)</b>	<b>808</b>	<b>559</b>	<b>249</b>	<b>44,5</b>
Ammortamenti	(315)	(371)	56	(15,1)
Plusvalenze/(Minusvalenze) da realizzo di attività non correnti			-	°
Ripristini di valore/(svalutazioni) di attività non correnti			-	
<b>RISULTATO OPERATIVO (EBIT)</b>	<b>493</b>	<b>188</b>	<b>305</b>	<b>162,2</b>
Proventi finanziari	121	127	(6)	(4,7)
Oneri finanziari	(5)	(6)	1	(16,7)
<b>RISULTATO PRIMA DELLE IMPOSTE</b>	<b>609</b>	<b>309</b>	<b>300</b>	<b>97,1</b>
Imposte sul reddito dell'esercizio	(584)	(281)	(303)	107,8
<b>UTILE (PERDITA) NETTO DELL'ESERCIZIO</b>	<b>25</b>	<b>28</b>	<b>(3)</b>	<b>(10,7)</b>

**G.2 STATO PATRIMONIALE RICLASSIFICATO****G.2 STATO PATRIMONIALE RICLASSIFICATO**

(migliaia di euro)	31.12.2008	31.12.2007	Variazioni
<b>ATTIVITA'</b>			
<b>ATTIVITA' NON CORRENTI</b>			
<b>Attività immateriali</b>			
Avviamento			-
Attività immateriali a vita definita	572	809	(237)
	572	809	(237)
<b>Attività materiali</b>			
Immobili, impianti e macchinari di proprietà	64	7	57
Beni in locazione finanziaria			-
	64	7	57
<b>Altre attività non correnti</b>			
Partecipazioni in imprese controllate	313	313	-
Partecipazioni in imprese collegate ed a controllo congiunto			
Partecipazioni in altre imprese			
Titoli, crediti finanziari e altre attività finanziarie	225	200	25
Crediti vari e altre attività non correnti	57	64	(7)
Attività per imposte anticipate	4	13	(9)
	599	590	9
<b>TOTALE ATTIVITA' NON CORRENTI (A)</b>	<b>1.235</b>	<b>1.406</b>	<b>(171)</b>
<b>ATTIVITA' CORRENTI</b>			
Rimanenze di magazzino			-
Crediti commerciali, vari e altre attività correnti	5.560	(204)	5.764
- Crediti per lavori su commessa			
- Crediti commerciali	5.425	(710)	6.135
- Crediti vari e altre attività correnti	135	506	(371)
Crediti per imposte sul reddito	-	212	(212)
Crediti finanziari e altre attività finanziarie correnti	43	49	(6)
Cassa e altre disponibilità liquide equivalenti	2.216	5.648	(3.432)
<b>TOTALE ATTIVITA' CORRENTI (B)</b>	<b>7.819</b>	<b>5.705</b>	<b>2.114</b>
<b>TOTALE ATTIVITA' (A+B)</b>	<b>9.054</b>	<b>7.111</b>	<b>1.943</b>
<b>PATRIMONIO NETTO E PASSIVITA'</b>			
<b>PATRIMONIO NETTO</b>			
- Capitale emesso	2.750	2.750	-
. Meno : Azioni proprie			
- Capitale	2.750	2.750	
Riserve e risultati a nuovo	(174)	(202)	28
Utile (perdite) accumulati, incluso il risultato dell'esercizio	25	28	(3)
<b>TOTALE PATRIMONIO NETTO (C)</b>	<b>2.601</b>	<b>2.576</b>	<b>25</b>
<b>PASSIVITA' NON CORRENTI</b>			
Passività finanziarie non correnti	-	-	-
TFR e altri fondi relativi al personale	1.323	1.096	227
Fondo imposte differite	-	-	-
Fondi per rischi e oneri futuri			-
Debiti vari e altre passività non correnti			-
<b>TOTALE PASSIVITA' NON CORRENTI (D)</b>	<b>1.323</b>	<b>1.096</b>	<b>227</b>
<b>PASSIVITA' CORRENTI</b>			
Passività finanziarie correnti	28	20	8
Debiti commerciali, vari e altre passività correnti	4.804	3.419	1.385
Debiti per imposte sul reddito	298	-	298
<b>TOTALE PASSIVITA' CORRENTI (E)</b>	<b>5.130</b>	<b>3.439</b>	<b>1.691</b>
<b>TOTALE PASSIVITA' (F=D+E)</b>	<b>6.453</b>	<b>4.535</b>	<b>1.918</b>
<b>TOTALE PATRIMONIO NETTO E PASSIVITA' (C+F)</b>	<b>9.054</b>	<b>7.111</b>	<b>1.943</b>

**G.3 RENDICONTO FINANZIARIO****G.3 RENDICONTO FINANZIARIO**

(migliaia di euro)	Esercizio 2008	Esercizio 2007
<b>FLUSSO MONETARIO DA ATTIVITA' OPERATIVE:</b>		
Utile (perdita) netto dell'esercizio	25	28
<i>Rettifiche per riconciliare l'utile (perdita) netto dell'esercizio al flusso monetario generato (assorbito) dalle attività</i>		
Ammortamenti	315	371
(Ripristini di valore)/Svalutazioni di attività non correnti (incluse partecipazioni)	4	
Variazione netta delle attività (fondo) per imposte anticipate (differite)	9	9
(Plusvalenze)/Minusvalenze da realizzo di attività non correnti (incluse partecipazioni)		
Variazione del fondo TFR e altri fondi relativi al personale	227	(189)
Variazione delle attività e passività operative	(3.862)	(722)
<i>Variazione delle rimanenze</i>		
<i>Variazione dei crediti commerciali e dei crediti netti per lavori su commessa</i>	(6.136)	3.139
<i>Variazione dei debiti commerciali</i>	1.013	(2.140)
<i>Variazione netta dei crediti/debiti vari e di altre attività/passività</i>	1.261	(1.721)
<b>FLUSSO MONETARIO GENERATO (ASSORBITO) DALLE ATTIVITA' OPERATIVE (A)</b>	<b>(3.282)</b>	<b>(503)</b>
<b>FLUSSO MONETARIO DA ATTIVITA' DI INVESTIMENTO</b>		
<i>Acquisizione di attività immateriali per competenza</i>	(140)	(148)
<i>Acquisizione di attività materiali per competenza</i>	-	-
Totale acquisizioni immateriali e materiali per competenza	(140)	(148)
<i>Variazione dei debiti commerciali per attività d'investimento</i>		
Totale acquisizioni immateriali e materiali per cassa	(140)	(148)
Acquisizione di partecipazioni controllate e rami d'azienda, al netto delle disponibilità acquisite (I)		
Acquisizione della cassa e delle altre disponibilità liquide equivalenti a seguito di fusione		
Variazione dei crediti finanziari e altre attività finanziarie	(18)	163
Corrispettivo incassato/rimborsato dalla vendita di attività immateriali, materiali e altre attività non correnti (II)	-	1
<b>FLUSSO MONETARIO GENERATO (ASSORBITO) DALL' ATTIVITA' DI INVESTIMENTO (B)</b>	<b>(158)</b>	<b>16</b>
<b>FLUSSO MONETARIO DA ATTIVITA' DI FINANZIAMENTO</b>		
Variazione netta delle passività finanziarie correnti e altre	8	(12)
Accensione di passività finanziarie non correnti (inclusa quota corrente)		
Rimborsi di passività finanziarie non correnti (inclusa quota corrente)		
Corrispettivo incassato per strumenti rappresentativi di patrimonio netto		
Dividendi corrisposti a terzi (inclusa la distribuzione di riserve)		
<b>FLUSSO MONETARIO GENERATO (ASSORBITO) DALL'ATTIVITA' DI FINANZIAMENTO (C)</b>	<b>8</b>	<b>(12)</b>
<b>FLUSSO MONETARIO COMPLESSIVO (D=A+B+C)</b>	<b>(3.432)</b>	<b>(499)</b>
<b>CASSA E ALTRE DISPONIBILITA' LIQUIDE EQUIVALENTI ALL'INIZIO DELL'ESERCIZIO (E)</b>	<b>5.649</b>	<b>6.148</b>
<b>CASSA E ALTRE DISPONIBILITA' LIQUIDE EQUIVALENTI ALLA FINE DEL PERIODO (G=D+E+F)</b>	<b>2.217</b>	<b>5.649</b>

(I) Al netto della variazione dei debiti per la relativa acquisizione

(II) Al netto della variazione dei crediti per la relativa cessione

<b>ANALISI DELLA CASSA E ALTRE DISPONIBILITA' LIQUIDE EQUIVALENTI NETTE:</b>		
(migliaia di euro)	Esercizio 2008	Esercizio 2007
<b>CASSA E ALTRE DISPONIBILITA' LIQUIDE EQUIVALENTI NETTE ALL'INIZIO DEL PERIODO:</b>		
Cassa e altre disponibilità liquide equivalenti	5.649	6.148
Scoperti di conto corrente rimborsabili a vista	-	-
	<b>5.649</b>	<b>6.148</b>
<b>CASSA E ALTRE DISPONIBILITA' LIQUIDE EQUIVALENTI NETTE ALLA FINE DEL PERIODO:</b>		
Cassa e altre disponibilità liquide equivalenti	2.217	5.649
Scoperti di conto corrente rimborsabili a vista	-	-
	<b>2.217</b>	<b>5.649</b>

<b>INFORMAZIONI AGGIUNTIVE DEL RENDICONTO FINANZIARIO:</b>		
(migliaia di euro)	Esercizio 2008	Esercizio 2007
Imposte sul reddito pagate incassate	(65)	(484)
Interessi pagati		
Interessi incassati		-
Dividendi incassati		

**G.4 POSIZIONE FINANZIARIA NETTA****G.4 POSIZIONE FINANZIARIA NETTA**

(migliaia di euro)	Esercizio 2008	Esercizio 2007
<b>DEBITO FINANZIARIO LORDO</b>		
<b>Passività finanziarie non correnti</b>		
- Debiti finanziari		
<b>Passività finanziarie correnti</b>		
- Debiti finanziari		
- Altre passività finanziari	28	20
<b>TOTALE DEBITO FINANZIARIO LORDO (A)</b>	<b>28</b>	<b>20</b>
<b>ATTIVITA' FINANZIARIE</b>		
Crediti finanziari e altre attività finanziarie non correnti	225	200
Crediti finanziari e altre attività finanziarie correnti	43	49
Cassa e altre disponibilità equivalenti	2.216	5.649
<b>TOTALE ATTIVITA' FINANZIARIE (B)</b>	<b>2.484</b>	<b>5.898</b>
<b>INDEBITAMENTO (DISPONIBILITA') FINANZIARIO NETTO (A-B)</b>	<b>(2.456)</b>	<b>(5.878)</b>

**H. PROPOSTE DELIBERATIVE**

Per quanto attiene all'utile dell'esercizio pari a Euro 25.361 Vi proponiamo di destinarlo nella misura del 5% alla riserva legale (pari a Euro 1.268) e per la parte restante alla riserva straordinaria ( pari a Euro 24.093).

## I. BILANCIO DI ESERCIZIO AL 31 DICEMBRE 2008

## I.1 STATO PATRIMONIALE ATTIVO

Telecom Italia Audit &amp; Compliance Services S.c.a.r.l.

STATO PATRIMONIALE AL 31.12.2007 E RAFFRONTO CON IL 31.12.2006					
ATTIVO ( Euro )		<u>31.12.2008</u>		<u>31.12.2007</u>	
<b>IMMOBILIZZAZIONI IMMATERIALI</b>					
. Costi impianto e ampliamento					0
. Diritti di brevetto industriale e diritti di utilizzazione delle opere dell'ingegno	252.429			345.164	0
. Altre immobilizzazioni immateriali	248.619			332.659	
. Immobilizzazioni immateriali in corso e acconti	<u>70.941</u>			<u>131.476</u>	
		571.989			809.299
<b>IMMOBILIZZAZIONI MATERIALI</b>					
. Impianti e macchinario	73			0	
. Attrezzature industriali e commerciali	7.886			162	
. Altri beni	56.250			1.940	
. Immobilizzazioni in corso e acconti	<u>0</u>			<u>5.101</u>	
		64.209			7.203
<b>IMMOBILIZZAZIONI FINANZIARIE</b>					
	(*)		(*)		
. Partecipazioni in imprese controllate	312.372			312.372	
. Partecipazioni in imprese collegate	0			0	
. Crediti verso altri	<u>43.048</u>	<u>324.341</u>	<u>49.055</u>	<u>313.036</u>	
		636.713			625.408
<b>Totale immobilizzazioni</b>		<b><u>1.272.911</u></b>		<b><u>1.441.910</u></b>	
<b>ATTIVO CIRCOLANTE</b>					
<b>RIMANENZE</b>					
. Lavori in corso su ordinazione		0			0
<b>CREDITI</b>					
	(**)		(**)		
.verso clienti	0	598.622	0	110.616	
.verso imprese controllanti	0	7.092.256	0	4.903.277	
.tributari	0	24.051	0	236.000	
.imposte anticipate	0	3.930	0	12.976	
.verso altri	<u>0</u>	<u>59.800</u>	<u>0</u>	<u>405.825</u>	
		7.778.659			5.668.694
<b>ATTIV. FINANZ. CHE NON COSTITUISCONO IMMOBILIZZAZIONI</b>					
Altri titoli		<u>0</u>		<u>0</u>	
		0			0
<b>DISPONIBILITA' LIQUIDE</b>					
Depositi bancari e postali				0	
Denaro e valori in cassa		<u>2.000</u>		<u>897</u>	
		2.000			897
<b>Totale attivo circolante</b>		<b><u>7.780.659</u></b>		<b><u>5.669.591</u></b>	
<b>RATEI E RISCONTI</b>					
<b>Totale Attivo</b>		<b><u>9.053.570</u></b>		<b><u>7.111.501</u></b>	

(\*) importi esigibili entro l'esercizio successivo

(\*\*) importi esigibili oltre l'esercizio successivo

**I.2 STATO PATRIMONIALE PASSIVO**

Telecom Italia Audit &amp; Compliance Services S.c.a.r.l.

<b>PASSIVO (Euro)</b>	<b>31.12.2008</b>		<b>31.12.2007</b>	
<b>PATRIMONIO NETTO</b>				
. Fondo consortile	2.750.000		2.750.000	
. Riserva legale	4.664		3.277	
. Altre riserve	88.623		62.257	
. Utile (perdita) d'esercizio	25.361		27.753	
. Utile (perdita) portate a nuovo	(266.854)		(266.854)	
	<u>2.601.794</u>		<u>2.576.433</u>	
<b>FONDI PER RISCHI ED ONERI</b>				
Altri	<u>0</u>		<u>0</u>	
	<u>0</u>		<u>0</u>	
<b>TRATTAMENTO DI FINE RAPPORTO DI LAVORO SUBORDINATO</b>				
	<u>1.322.700</u>		<u>1.096.176</u>	
<b>DEBITI</b>	(**)		(**)	
Acconti	0		0	0
Debiti verso fornitori	0	1.345.688	0	347.681
Debiti verso imprese controllate	0	262.290	0	233.767
Debiti verso imprese controllanti	0	1.330.550	0	1.280.154
Debiti tributari	0	519.446	0	213.567
Debiti v/ Istit. di previd. e di sicurezza sociale	0	371.571	0	305.917
Altri debiti	<u>0</u>	<u>1.271.309</u>	<u>0</u>	<u>1.038.161</u>
		<u>5.100.854</u>		<u>3.419.247</u>
<b>RATEI E RISCOINTI</b>				
		<u>28.222</u>		<u>19.645</u>
<b>Totale Passivo</b>		<u>9.053.570</u>		<u>7.111.501</u>

*(\*\*) importi esigibili oltre l'esercizio successivo*

**I.3 CONTI D'ORDINE****Telecom Italia Audit & Compliance Services S.c.a.r.l.**

<b>CONTI D'ORDINE (euro)</b>	<b><u>31.12.2008</u></b>	<b><u>31.12.2007</u></b>
GARANZIE PRESTATE		
. fidejussioni	0	0
. leasing a scadere	0	0
IMPEGNI D'ACQUISTO	0	0
IMPEGNI DI VENDITA	0	0
ALTRI CONTI D'ORDINE		
. beni di terzi c/o di noi in comodato	0	0
<b>TOTALE</b>	<b><u>0</u></b>	<b><u>0</u></b>



## I.4 CONTO ECONOMICO

Telecom Italia Audit &amp; Compliance Services S.c.a.r.l.

CONTO ECONOMICO (Euro)	<u>31.12.2008</u>	<u>31.12.2007</u>
<b>VALORE DELLA PRODUZIONE</b>		
Ricavi delle vendite e delle prestazioni	13.397.712,00	9.524.572
Variazione dei lavori in corso su ordinazione	0	0
Altri ricavi e proventi		
<i>. plusvalenze da alienazione</i>	185.952	85.809
<i>. altri proventi</i>	<u>0</u>	<u>0</u>
	<b><u>13.583.664</u></b>	<b><u>9.610.381</u></b>
<b>COSTI DELLA PRODUZIONE</b>		
Per materie prime, sussid., di consumo e merci	59.447	160.352
Per servizi	4.603.780	2.829.146
Per godimento di beni di terzi	548.622	857.959
Ammortamenti e svalutazioni		
<i>. ammortam. delle immobiliz. immateriali</i>	292.623	368.775
<i>. ammortam. delle immobiliz. materiali</i>	22.341	2.265
<i>. altre svalutazioni delle immobiliz.</i>	0	0
<i>. sval. crediti attivo circolante e disp. liquide</i>	<u>0</u>	<u>0</u>
	314.964	371.040
Per il personale		
<i>. Per salari e stipendi</i>	5.485.547	3.604.813
<i>. Oneri sociali</i>	1.780.179	1.351.282
<i>. Trattamento di fine rapporto</i>	50.900	68.090
<i>. Altri costi</i>	<u>163.300</u>	<u>100.425</u>
	7.479.926	5.124.610
Accantonamenti per rischi		
Altri accantonamenti	0	0
Oneri diversi di gestione		
<i>. altri oneri</i>	<u>134.187</u>	<u>146.782</u>
	<u>134.187</u>	<u>146.782</u>
Costi della produzione	<u>(13.140.926)</u>	<u>(9.489.889)</u>
<b>Differenza tra valore e costi della produzione</b>	<b><u>442.738</u></b>	<b><u>120.492</u></b>
<b>PROVENTI E ONERI FINANZIARI</b>		
Proventi da partecipazioni		
<i>altri proventi da partecipazioni</i>		
Altri proventi finanziari		
<i>da crediti iscritti nelle immobilizzazioni</i>	11.984	13.048
<i>da titoli iscritti nell'attivo circolante che non costituiscono partecipazioni</i>		
<i>proventi diversi dai precedenti</i>	<u>108.905</u>	<u>113.889</u>
	108.905	113.889
Interessi e altri oneri finanziari		
<i>. da controllanti</i>	(899)	0
<i>. da altri</i>	<u>0</u>	<u>(16)</u>
	<u>(899)</u>	<u>(16)</u>

**I.4 CONTO ECONOMICO - SEGUE**

<b>Telecom Italia Audit &amp; Compliance Services S.c.a.r.l.</b>		
segue Conto Economico		
Utile e perdite su cambi	34	(158)
Totale proventi e oneri finanziari	<u>120.024</u>	<u>126.763</u>
<b>RETTIFICHE DI VALORE DI ATTIVITA' FINANZIARIE</b>		
Svalutazioni		
. partecipazioni		
. imm. fin. che non costituiscono partecipaz.		
	<u>0</u>	<u>0</u>
<b>PROVENTI E ONERI STRAORDINARI</b>		
Proventi		
. sopravvenienze attive	0	0
. altri	73.715	97.644
Oneri		
. imposte relative ad esercizi precedenti	(4.812)	0
. altri	<u>(27.670)</u>	<u>(27.739)</u>
Totale delle partite straordinarie	<u>41.233</u>	<u>69.905</u>
<b>Risultato prima delle imposte</b>	<b>603.995</b>	<b>317.160</b>
Imposte sul reddito del periodo	(569.588)	(279.996)
Imposte differite (sul reddito dell'esercizio)	<u>(9.046)</u>	<u>(9.411)</u>
<b>Utile ( perdita ) del periodo</b>	<b><u>25.361</u></b>	<b><u>27.753</u></b>

**L. NOTA INTEGRATIVA AL BILANCIO DEL 31 DICEMBRE 2008**

## L. NOTA INTEGRATIVA

Il bilancio d'esercizio chiuso al 31 dicembre 2008 è stato redatto in ottemperanza alla normativa del codice civile modificata a seguito dell'introduzione della riforma del diritto societario ai sensi del D.Lgs. del 17 gennaio 2003, n. 6 e successive modificazioni, ed è costituito dallo stato patrimoniale, dal conto economico e dalla presente nota integrativa. Il rendiconto finanziario, ancorché presentato nell'ambito della Relazione sulla gestione, costituisce parte integrante del bilancio d'esercizio ai sensi dell'art. 2423, comma 3, del codice civile.

Nel corso dell'esercizio 2008 non si sono verificati casi eccezionali che abbiano reso necessario il ricorso alle deroghe di cui all'art. 2423 comma 4 del codice civile.

La valutazione delle voci di bilancio è stata effettuata nel rispetto dei principi della prudenza e della competenza temporale, nella prospettiva della continuazione dell'attività di impresa.

I criteri di valutazione più significativi, nonché il contenuto e le variazioni delle singole voci sono esposte qui di seguito.

Per quanto riguarda la natura dell'attività della società, i rapporti con la società controllante e le società del Gruppo Telecom Italia, nonché i fatti di rilievo avvenuti nel corso del periodo e dopo la chiusura dello stesso, si fa rinvio a quanto indicato nella Relazione sulla gestione.

Le cifre esposte nel corpo della nota integrativa sono tutte espresse, ove non diversamente indicato, in migliaia di Euro.

Essendo la Società controllata al 100%, direttamente e indirettamente, da Telecom Italia S.p.A., che ha sede sociale in Italia e redige il bilancio consolidato secondo il diritto dello Stato sottoponendolo a controllo legale dei conti, si è avvalsa della facoltà di esonero dall'obbligo di redazione del bilancio consolidato ex art. 27 comma 3,4 D.Lgs. 127/91.

### **CRITERI DI VALUTAZIONE**

- Le immobilizzazioni immateriali sono iscritte in bilancio al costo di acquisto inclusivo degli oneri accessori e sono esposte al netto del fondo ammortamento ed ammortizzate sistematicamente in funzione della loro residua possibilità di utilizzazione. Nel caso in cui, indipendentemente dall'ammortamento già contabilizzato, risulti una perdita durevole di valore, l'immobilizzazione viene corrispondentemente svalutata; se in esercizi successivi vengono meno i presupposti della svalutazione, viene ripristinato il valore originario.
- Le immobilizzazioni materiali sono iscritte in bilancio al costo di acquisto inclusivo degli oneri accessori e sono esposte al netto del fondo ammortamento. Gli ammortamenti sono calcolati a quote costanti in funzione della residua possibilità di utilizzazione dei beni. Le percentuali di ammortamento sono riportate nella nota integrativa alla voce "Ammortamenti e svalutazioni". Nel caso in cui, indipendentemente dall'ammortamento già contabilizzato, risulti una perdita durevole di valore, l'immobilizzazione viene corrispondentemente

svalutata; se in esercizi successivi vengono meno i presupposti della svalutazione, viene ripristinato il valore originario.

- Le partecipazioni sono iscritte al costo di acquisizione e/o di sottoscrizione comprensivo degli oneri accessori di diretta imputazione. In presenza di perdite durevoli il valore di iscrizione di dette partecipazioni è rettificato mediante apposite svalutazioni; le perdite di valore eccedenti i corrispondenti valori di carico sono iscritte tra i Fondi per rischi ed oneri.
- I crediti, sia verso i soci che verso i terzi, sono iscritti secondo il valore presumibile di realizzazione, determinato sulla base di un'analisi effettuata a fine esercizio.
- I debiti, sia verso i soci che verso i terzi, sono esposti al valore nominale.
- I ratei e risconti sono stati determinati secondo il criterio della competenza.
- I costi e ricavi sono iscritti in bilancio secondo il principio della competenza economica che coincide con il momento in cui la prestazione è eseguita. I ricavi ed i proventi, così come i costi e gli oneri, sono iscritti al netto dei resi, degli sconti e degli abbuoni.
- Le modalità di contabilizzazione del TFR tengono conto del D.Lgs. n.252/2005 e della Legge n.296/2006 (Finanziaria 2007), in base ai quali le quote maturate dal 2007 sono destinate, su opzione dei dipendenti, o al Fondo Tesoreria INPS o alle forme di previdenza complementare, assumendo la natura di "Oneri sociali". Restano comunque contabilizzate a T.F.R. le rivalutazioni degli importi in essere alle date di opzione
- Le imposte sul reddito sono determinate sulla base di una realistica previsione degli oneri da assolvere in applicazione della normativa fiscale vigente; il debito relativo è esposto al netto di acconti, ritenute subite e crediti d'imposta nella voce "debiti tributari"; l'eventuale posizione creditoria netta è iscritta tra i "crediti tributari" dell'attivo circolante. Le imposte differite sono determinate in base alle differenze temporanee tra il valore attribuito alle attività e passività secondo criteri civilistici ed il valore attribuito alle stesse attività e passività ai fini fiscali. Le imposte anticipate, incluso il beneficio derivante dal riporto a nuovo di perdite fiscali, sono iscritte nella voce "imposte anticipate" dell'attivo circolante quando esiste la ragionevole certezza del loro realizzo. Le attività per imposte anticipate e le passività per imposte differite, ove ne ricorrano i presupposti, vengono compensate. Le imposte differite su riserve e fondi in sospensione di imposta sono rilevate quando si prevede che tali riserve saranno distribuite o comunque utilizzate e la distribuzione o l'utilizzo delle stesse darà luogo ad oneri fiscali.

**STATO PATRIMONIALE**

<b>ATTIVO</b>	<b>31.12.08</b>	<b>31.12.07</b>
---------------	-----------------	-----------------

<b>IMMOBILIZZAZIONI</b>	<b>Euro migliaia</b>	<b>1.273</b>	<b>1.442</b>
-------------------------	----------------------	--------------	--------------

Costituite da:

<b>IMMOBILIZZAZIONI IMMATERIALI</b>	<b>Euro migliaia</b>	<b>572</b>	<b>809</b>
-------------------------------------	----------------------	------------	------------

Il valore di Euro migliaia 572 rappresenta il valore netto degli immobilizzi il cui costo storico è il seguente:

- Euro migliaia 1.237 per applicativi web-based di TI AUDIT and CS: APM, CRSA, GFI, GAP ANALYSIS, MACH2, sito web, progetti di Information Security;
- Euro migliaia 71 di Immobilizzazioni in corso, riferite a evoluzioni dei sistemi APM, GFI e GAP Analysis;
- Euro migliaia 421 per oneri pluriennali, riferiti a progetti connessi alle attività di Information Security;
- Spese di costituzione società Euro migliaia 7;
- Licenze Acl Euro migliaia 34.

La tabella che segue riepiloga la movimentazione intervenuta nel periodo.

Voce	Costo storico 2007	F. do amm. 2007	Valore netto al 31.12.2007	Riclass 2008	Invest. 2008	Costo storico 2008	Amm.ti 2008	F. do amm. 2008	Valore netto al 31.12.2008
Costi impianto e ampliamento	7	7		-	-	7	-	7	-
Diritti brev. Ind.le e diritti util. opere ingegno	33	33		-	1	34	-	33	1
Software applicativo in proprietà	1.125	780	345	112		1.237	206	986	251
Immobiliz. In corso	131	-	131	-131	71	71	-	-	71
Altri oneri pluriennali	421	88	333	-	-	421	84	172	249
<b>Totale</b>	<b>1.717</b>	<b>908</b>	<b>809</b>	<b>-19</b>	<b>72</b>	<b>1.770</b>	<b>290</b>	<b>1.198</b>	<b>572</b>

<b>IMMOBILIZZAZIONI MATERIALI</b>	<b>Euro migliaia</b>	<b>64</b>	<b>7</b>
-----------------------------------	----------------------	-----------	----------

Il valore di Euro migliaia 64 rappresenta il valore netto degli immobilizzi il cui costo storico è il seguente:

- Palmari Blackberry (costo storico Euro migliaia 6);
- Proiettore ufficio (costo storico Euro migliaia 1);
- Apparato IDS/IPS/FW (costo storico Euro migliaia 9);
- hardware e software di base (costo storico Euro migliaia 83).

La tabella che segue riepiloga la movimentazione intervenuta nel periodo.

<b>Voce</b>	<b>Costo storico 2007</b>	<b>F. do amm. 2007</b>	<b>Valore netto al 31.12.2007</b>	<b>Riclass. 2008</b>	<b>Invest. 2008</b>	<b>Costo storico 2008</b>	<b>Amm.ti 2008</b>	<b>F. do amm. 2008</b>	<b>Valore netto al 31.12.2008</b>
Impianti e macchinari	6	6		-	-	6	-	6	-
Attrezzature industriali e commerciali	1	1		-	9	10	1	2	8
Hardware e software di base	5	3	2	24	54	83	24	27	56
Immobilizzazioni In corso	5	-	5	-5	-	-	-	-	-
<b>Totale</b>	<b>17</b>	<b>10</b>	<b>7</b>	<b>19</b>	<b>63</b>	<b>99</b>	<b>25</b>	<b>35</b>	<b>64</b>

**IMMOBILIZZAZIONI FINANZIARIE** Euro migliaia 637 626

Sono costituite da:

**- Partecipazioni in imprese controllate** Euro migliaia 312 312

Il valore di Euro migliaia 312 rappresenta la quota di partecipazione in TIAUDIT Latam. La quota a fine 2008 risulta pari al 69,99% del capitale sociale della società controllata.

La tabella che segue evidenzia il confronto tra il valore della partecipazione posseduta da TI AUDIT & CS e il Patrimonio netto della controllata TIAUDIT Latam:

<b>Società</b>	<b>Sede</b>	<b>Ultimo bilancio approvato</b>	<b>Valore di patrim. netto (Reais migliaia)</b>	<b>Valore di patrim. netto (Euro migliaia)</b>	<b>Quota di possesso</b>	<b>Patrimoni o netto pro-quota (Euro migliaia)</b>	<b>Valore di carico (Euro migliaia)</b>	<b>Utile (perdita) 2008 (Reais migliaia)</b>
TIAUDIT Latam S.A.	Santo André - Sao Paulo (Brasile)	31/12/08	2.103	648	69,99%	454	312	189

Il tasso di cambio al 31/12/2008 è pari a 3.2436 R\$ per 1 €.

I rapporti contrattuali con la società controllata sono regolati in euro, pertanto non si generano differenze cambio.

**- Crediti verso altri** Euro migliaia 324 314

Rappresentano i crediti verso:

- dipendenti per prestiti pluriennali, per Euro migliaia 267, di cui Euro migliaia 43 scadenti entro l'esercizio successivo;
- acconti sul TFR ex L.662 per Euro migliaia 57.

Relativamente ai crediti iscritti tra le immobilizzazioni finanziarie, l'indicazione della quota scadente entro ed oltre i cinque esercizi è evidenziata, in allegato, nel prospetto n. 1.

<b>ATTIVO CIRCOLANTE</b>	<b>Euro migliaia</b>	<b>7.781</b>	<b>5.670</b>
--------------------------	----------------------	--------------	--------------

Risulta composto da:

<b>CREDITI</b>	<b>Euro migliaia</b>	<b>7.779</b>	<b>5.669</b>
----------------	----------------------	--------------	--------------

Sono costituiti da:

<b>- Crediti verso clienti</b>	<b>Euro migliaia</b>	<b>599</b>	<b>111</b>
--------------------------------	----------------------	------------	------------

Sono composti da:

- crediti verso TI Media per fatture emesse per Euro migliaia 600 (fatture da emettere per Euro migliaia 125 nel 2007), riferiti a ricavi da servizi di audit e compliance.
- Incassi da attribuire per Euro migliaia 1, a fronte di accrediti ricevuti sul c/c bancario e girocontati in cash pooling sul c/c presso la società controllante e per il quale occorre procedere ad una ripartizione.

<b>- Crediti verso controllanti</b>	<b>Euro migliaia</b>	<b>7.092</b>	<b>4.903</b>
-------------------------------------	----------------------	--------------	--------------

Si riferiscono a Telecom Italia e sono ripartiti come segue:

- c/c di corrispondenza per Euro migliaia 2.214 in diminuzione di Euro migliaia 3.434 rispetto all'anno precedente (Euro migliaia 5.648);
- i crediti di natura commerciale per la fornitura di servizi di audit e compliance per Euro migliaia 4.827 sono costituite in parte da fatture da emettere nei confronti della controllante Telecom Italia S.p.A per Euro migliaia 1.982; il totale dei crediti commerciali verso controllanti risulta in aumento di Euro migliaia 5.647 rispetto all'equivalente valore del 31/12/2007 (negativo per Euro migliaia 820 - per effetto di una rimodulazione dei ricavi verso Telecom Italia che ha determinato l'accertamento di una nota di credito da emettere, invertendo il segno contabile dei crediti);
- altri crediti per Euro migliaia 51 di natura non commerciale sono costituiti completamente da crediti connessi alle partite del personale trasferito dalla controllante; tale posta risulta in diminuzione di Euro migliaia 25 rispetto all'esercizio precedente.

<b>- Crediti tributari</b>	<b>Euro migliaia</b>	<b>24</b>	<b>236</b>
----------------------------	----------------------	-----------	------------

I crediti verso l'amministrazione finanziaria sono rappresentati dai crediti per IVA per Euro migliaia 24, derivante principalmente dal credito per l'IVA sugli autoveicoli già evidenziata nel corso dello scorso esercizio attraverso la presentazione dell'istanza di rimborso all'Amministrazione Finanziaria per Euro migliaia 23, per la quale si è ancora in attesa del rimborso.

E' altresì presente un credito IVA verso l'estero per Euro migliaia 1.

<b>- Imposte anticipate</b>	<b>Euro migliaia</b>	<b>4</b>	<b>13</b>
-----------------------------	----------------------	----------	-----------



Sono composte dai residui crediti per imposte anticipate per Euro migliaia 4 (Euro migliaia 13 nel 2007). Il decremento rispetto all'esercizio precedente è da attribuire all'effetto imposte sulle differenze temporanee di IRES e IRAP per complessivi Euro migliaia 9.

<b>- Crediti verso altri</b>	<i>Euro migliaia</i>	<i>60</i>	<i>406</i>
------------------------------	----------------------	-----------	------------

Sono così composti da:

- crediti verso il personale, per trattenute varie, per Euro migliaia 49 (Euro migliaia 57 nel 2007);
- crediti vari, per altre partite, pari ad Euro migliaia 7 (Euro migliaia 348 nel 2007);
- crediti verso INPS per Euro migliaia 4 (Euro migliaia 1 nel 2007); .

L'informativa prevista dall'art. 2427, n. 6 del codice civile relativa all'ammontare dei crediti e debiti per area geografica è riportata in allegato nel prospetto n. 3.

<b>DISPONIBILITA' LIQUIDE</b>	<i>Euro migliaia</i>	<i>2</i>	<i>1</i>
-------------------------------	----------------------	----------	----------

Sono costituite dal denaro per il fondo piccole spese giacente presso le sedi di Torino, Roma e Milano. Tale posta al 31.12.2007 ammontava ad Euro migliaia 1.

<b>PASSIVO</b>	<b>31.12.08</b>	<b>31.12.07</b>
----------------	-----------------	-----------------

<b>PATRIMONIO NETTO</b>	<b>Euro migliaia</b>	<b>2.602</b>	<b>2.576</b>
-------------------------	----------------------	--------------	--------------

<b>CAPITALE SOCIALE</b>	<b>Euro migliaia</b>	<b>2.750</b>	<b>2.750</b>
-------------------------	----------------------	--------------	--------------

Il Capitale Sociale al 31.12.2008 è stato interamente versato ed è così ripartito tra le Consorziato:

<b>Consorziata:</b>	<b>Euro migliaia</b>	<b>Quota %</b>
Telecom Italia S.p.A.	2.250	81,82
TI Media S.p.A.	500	18,18

<b>RISERVA LEGALE</b>	<b>Euro migliaia</b>	<b>5</b>	<b>3</b>
-----------------------	----------------------	----------	----------

Tale posta riporta un valore di Euro migliaia 5 che deriva dalla destinazione di parte dell'utile di esercizio del 2007 e precedenti (Euro migliaia 3 al 31.12.2007).

<b>RISERVA STRAORDINARIA</b>	<b>Euro migliaia</b>	<b>89</b>	<b>62</b>
------------------------------	----------------------	-----------	-----------

Tale posta riporta un valore di Euro migliaia 89 che deriva dalla destinazione di parte dell'utile di esercizio del 2007 e precedenti (Euro migliaia 62 al 31.12.2007).

<b>UTILI (PERDITE) DI ESERCIZI PRECEDENTI</b>	<b>Euro migliaia</b>	<b>(267)</b>	<b>(267)</b>
-----------------------------------------------	----------------------	--------------	--------------

Con la modifica dell'art.25 dello Statuto della Società, intervenuta nel corso del secondo semestre 2003, è venuto meno per TI AUDIT & CS il vincolo del pareggio di esercizio. Attualmente sono possibili sia avanzi sia disavanzi di gestione. Il valore esposto comprende il risultato degli esercizi 2003 (perdita pari a Euro migliaia 159), 2004 (perdita pari a Euro migliaia 46) e 2005 (perdita pari a Euro migliaia 62). Tale posta non è variata rispetto lo scorso esercizio.

<b>UTILE (PERDITA) DELL'ESERCIZIO</b>	<b>Euro migliaia</b>	<b>25</b>	<b>28</b>
---------------------------------------	----------------------	-----------	-----------

Rappresenta il risultato dell'esercizio 2008 pari ad un utile di Euro migliaia 25, in diminuzione di Euro migliaia 3 rispetto al bilancio chiuso al 31 dicembre 2007.

Nel seguito viene fornita l'analisi dei movimenti delle voci di patrimonio netto (art. 2427 n. 4 c.c. e art. 2427 n. 7-bis c.c.).

<i>Valori in Euro migliaia</i>				<i>Riepilogo utilizzazioni nei tre precedenti esercizi</i>	
<i>Natura/descrizione</i>	<i>Importo</i>	<i>Possibilità di utilizzazione</i> <sup>(4)</sup>	<i>Quota disponibile</i>	<i>Copertura perdite</i>	<i>altre ragioni</i>
Capitale sociale	2.750				
Versam. soci in conto capitale					
Riserva sovrapprezzo azioni					
Riserve di rivalutazione					
Riserva legale	5	<b>B</b>			
Riserva per azioni proprie in portafoglio					
Riserve statutarie					
Altre riserve	89	<b>A, B</b>			
Copertura perdite in corso d'anno					
Utili (perdite) portati a nuovo	(267)				
Utili (perdite) d'esercizio	25				
<b>Totale</b>	<b>2.602</b>				
Quota non distribuibile	2.602		2.602		
Residua quota distribuibile	-		-		

<sup>4</sup> Legenda:

- A: per aumento di capitale
- B: per copertura perdite
- C: per distribuzione ai soci

	<i>Capitale Sociale</i>	<i>Riserva Legale</i>	<i>Riserva Straord.</i>	<i>Copert. Perdite</i>	<i>Perdite eserc. preced.</i>	<i>Risultato d'eserc.</i>	<i>Totale</i>
<b>All'inizio dell'esercizio precedente (1.1.2007)</b>	<b>2.750</b>				<b>(267)</b>	<b>65</b>	<b>2.548</b>
Destinazione del risultato dell'esercizio:							
- Attribuzione di dividendi (€... per azione)							
- Altre destinazioni		3	62			(65)	-
Altre variazioni:							
Copertura perdite							
Risultato dell'eserc. precedente						28	<b>28</b>
<b>Alla chiusura dell'es. precedente (31.12.2007)</b>	<b>2.750</b>	<b>3</b>	<b>62</b>		<b>(267)</b>	<b>28</b>	<b>2.576</b>
Destinazione del risultato dell'esercizio:		2	26			(28)	-
- Attribuzione di dividendi (€... per azione)							
- Altre destinazioni							-
Altre variazioni:							-
- Copertura perdite							
Risultato dell'eserc. Corrente						25	25
<b>Alla chiusura dell'esercizio corrente</b>	<b>2.750</b>	<b>5</b>	<b>89</b>		<b>(267)</b>	<b>25</b>	<b>2.602</b>

**TRATTAMENTO DI FINE RAPPORTO DI LAVORO SUBORDINATO**

Euro migliaia	<b>1.323</b>	<b>1.096</b>
---------------	--------------	--------------

Le variazioni intervenute nel periodo sono le seguenti:

	Euro migliaia
<b>Consistenza al 31.12.2007</b>	<b>1.096</b>
Accantonamento a TFR	51
Importo trasferito a Telecom (passaggi di personale)	-13
Importo trasferito da Telecom Italia (passaggi di personale)	239
Indennità corrisposte a personale cessato	-67
Anticipazioni concesse ai dipendenti	-18
Utilizzo per fondi pensione	35
<b>Consistenza al 31.12.2008</b>	<b>1.323</b>

<b>DEBITI</b>	<b>Euro migliaia</b>	<b>5.101</b>	<b>3.419</b>
---------------	----------------------	--------------	--------------

Sono costituiti da:

<b>DEBITI VERSO FORNITORI</b>	<b>Euro migliaia</b>	<b>1.346</b>	<b>348</b>
-------------------------------	----------------------	--------------	------------

Risultano costituiti da debiti commerciali verso:

1. Value Team per Euro migliaia 377, per prestazioni tecniche ad IT Compliance (Euro migliaia 0 nel 2007);
2. Reconta per Euro migliaia 100, a fronte di nuovi contratti di consulenza, oltre ai debiti per l'annuale revisione del bilancio (Euro migliaia 1 nel 2007);
3. S.S.C. S.r.l. per Euro migliaia 248 per acquisti e sviluppo software (Euro migliaia 0 nel 2007);
4. terzi per Euro migliaia 621, principalmente dovuti a titoli viaggio, payroll (costi per servizi amministrazione del personale) e prestazioni professionali d'informatica (Euro migliaia 296 nel 2007).

<b>DEBITI VERSO CONTROLLATE</b>	<b>Euro migliaia</b>	<b>262</b>	<b>234</b>
---------------------------------	----------------------	------------	------------

Tale voce si riferisce integralmente all'accertamento di costi per l'acquisto di servizi di auditing dalla controllata TIAUDIT Latam.

<b>DEBITI VERSO CONTROLLANTI</b>	<b>Euro migliaia</b>	<b>1.331</b>	<b>1.280</b>
----------------------------------	----------------------	--------------	--------------

Sono composti da debiti verso Telecom Italia:

- di natura commerciale (principalmente per gestione apparati informatici, locali e centrali, affitto locali, logistica ed arredi, tenuta contabilità, buoni pasto, telefonia fissa e mobile) per Euro migliaia 1.230 (Euro migliaia 1.243 nel 2007);
- di natura non operativa per debiti vari pari ad Euro migliaia 101; in particolare si tratta di debiti per compensi ad amministratori per Euro migliaia 6, per le partite connesse al personale trasferito alla controllante per Euro migliaia 6 e per debito IVA del mese di dicembre per Euro migliaia 89 (Euro migliaia 37 nel 2007).

<b>DEBITI TRIBUTARI</b>	<b>Euro migliaia</b>	<b>519</b>	<b>214</b>
-------------------------	----------------------	------------	------------

Tale posta è costituita dalle ritenute IRPEF dipendenti da versare per Euro migliaia 221, dai debiti verso l'Amministrazione Finanziaria per le imposte dirette, in particolare per IRAP Euro migliaia 94 e per IRES per Euro migliaia 204. Risulta in aumento di Euro migliaia 305 rispetto il valore di dicembre 2007 pari a Euro migliaia 214 .

<b>DEBITI VERSO ISTITUTI DI PREVIDENZA E SICUREZZA SOCIALE</b>	<b>Euro migliaia</b>	<b>372</b>	<b>305</b>
----------------------------------------------------------------	----------------------	------------	------------

La voce riguarda contributi maturati ed ancora da versare - principalmente INPS, TELEMACO e FONTEDIR - per Euro migliaia 372 in aumento di Euro migliaia 67 rispetto il valore del bilancio 2007.

<b>ALTRI DEBITI</b>	Euro migliaia	1.271	1.038
---------------------	---------------	-------	-------

Sono formati principalmente da debiti verso:

- personale, per Euro migliaia 1.235, principalmente per elementi retributivi erogabili nell'esercizio successivo quali rateo ferie, mensilità aggiuntive e partite diverse (Euro migliaia 982 nel 2007),
- amministratori e sindaci, per compensi e spese sostenute nello svolgimento dell'incarico, per Euro migliaia 13 (Euro migliaia 37 nel 2007);
- altri debiti verso istituti aziendali (CraIt, Assilt, Assida) per Euro migliaia 23 (Euro migliaia 19 nel 2007).

<b>RATEI E RISCONTI</b>	Euro migliaia	28	20
-------------------------	---------------	----	----

L'importo è interamente costituito da risconti passivi finanziari relativi ad interessi su prestiti concessi al personale (dirigente e non). Tale posta risulta in aumento di Euro migliaia 8 rispetto lo scorso esercizio (Euro migliaia 20 a dicembre 2007).

Nell'allegato prospetto n. 2 viene fornita l'indicazione della natura e della scadenza entro ed oltre i cinque esercizi successivi.

Nell'allegato prospetto n. 3 viene fornita l'informativa per area geografica relativamente ai crediti ed ai debiti, così come previsto Decreto Legislativo n. 6 del 17 gennaio 2003 e sue successive modificazioni (Riforma organica della disciplina delle società di capitali e società cooperative, in attuazione della legge 3 ottobre 2001, n. 366) che ha previsto, tra l'altro, alcune modifiche alle norme del Codice Civile relative ai bilanci d'esercizio e, nello specifico, all' art. 2427, n. 6, c.c.

<b>CONTO ECONOMICO</b>	<b>31.12.08</b>	<b>31.12.07</b>
------------------------	-----------------	-----------------

<b>VALORE DELLA PRODUZIONE</b>	<b>Euro migliaia</b>	<b>13.584</b>	<b>9.610</b>
--------------------------------	----------------------	---------------	--------------

E' costituito da:

<b>RICAVI DELLE VENDITE E DELLE PRESTAZIONI</b>	<b>Euro migliaia</b>	<b>13.398</b>	<b>9.525</b>
-------------------------------------------------	----------------------	---------------	--------------

La voce rappresenta principalmente il valore dei servizi di audit e compliance erogati a favore delle società consorziate e si ripartisce come segue:

- Telecom Italia per Euro migliaia 12.898 (Euro migliaia 9.025 nel 2007);
- TI Media per Euro migliaia 500 (Euro migliaia 500 nel 2007)

L'incremento dei ricavi rispetto al valore del 2007 è da imputare ai maggiori costi di gestione sostenuti nel corso del 2008, i cui effetti si sono riflessi sul valore ribaltato alla controllante.

<b>ALTRI RICAVI E PROVENTI</b>	<b>Euro migliaia</b>	<b>186</b>	<b>85</b>
--------------------------------	----------------------	------------	-----------

L'ammontare di tale voce è principalmente costituita dalle sopravvenienze attive per Euro migliaia 176; risultano inoltre presenti recuperi per addebiti al personale per Euro migliaia 2 e per il contributo dei telefoni cellulari del personale dipendente per Euro migliaia 8. Tale posta complessivamente aumenta di Euro migliaia 101 rispetto all'esercizio precedente (nel 2007 era pari a Euro migliaia 85).

<b>COSTI DELLA PRODUZIONE</b>	<b>Euro migliaia</b>	<b>13.141</b>	<b>9.490</b>
-------------------------------	----------------------	---------------	--------------

Risultano così ripartiti:

<b>MATERIE PRIME, SUSSID., DI CONSUMO E MERCI</b>	<b>Euro migliaia</b>	<b>59</b>	<b>160</b>
---------------------------------------------------	----------------------	-----------	------------

Sono composte da:

		<b><u>31.12.08</u></b>	<b><u>31.12.07</u></b>
Carburanti e lubrificanti	Euro migliaia	20	23
Materiali vari per ufficio	" "	13	15
Materiali per TLC	" "	1	8
Materiale per spese di rappresentanza	" "	2	0
Materiali hardware e software EDP	" "	23	114

<b>SERVIZI</b>	<b>Euro migliaia</b>	<b>4.604</b>	<b>2829</b>
----------------	----------------------	--------------	-------------

Con la seguente suddivisione:

		<b><u>31.12.08</u></b>	<b><u>31.12.07</u></b>
Consulenze	Euro Migliaia	30	102
Prestazioni professionali	" "	1.738	277
Prestazioni di manutenzione	" "	279	216
Telefonia fissa e mobile	" "	225	218
Amministratori e Sindaci	" "	25	77
Viaggio e soggiorno	" "	671	323
Altri, di cui:	" "	1.636	1.616
<i>Servizi di audit da TIAUDIT Latam</i>	" "	1.036	977
<i>Buoni pasto</i>	" "	95	66
<i>Formazione</i>	" "	79	84
<i>Rappresentanza</i>	" "	7	8
<i>Outsourcing amministrativo</i>	" "	80	80
<i>Outsourcing sistemi informativi</i>	" "	95	95
<i>Buste paga</i>	" "	43	59
<i>Altri</i>	" "	201	247

Il notevole incremento delle prestazioni professionali rispetto il 2007 è dovuto principalmente alle attività di IT Compliance inserite nel perimetro organizzativo di TI AUDIT & CS a partire dal 2008.

<b>GODIMENTO DI BENI DI TERZI</b>	<b>Euro migliaia</b>	<b>549</b>	<b>858</b>
-----------------------------------	----------------------	------------	------------

Sono composte da:

		<b><u>31.12.08</u></b>	<b><u>31.12.07</u></b>
affitti passivi immobiliari	Euro migliaia	428	682
noleggio autoveicoli	" "	114	129
noleggio apparati informatici	" "	0	40
canoni di leasing	" "	7	7



<b>AMMORTAMENTI E SVALUTAZIONI</b>	Euro migliaia	315	371
------------------------------------	---------------	-----	-----

Nel corso dell'esercizio le aliquote applicate ordinarie per il calcolo degli ammortamenti sono state le seguenti:

immobilizzazioni immateriali – software	33,00%
altri oneri pluriennali	20,00%
immobilizzazioni materiali	20,00%

Presentano la seguente suddivisione:

		<b><u>31.12.08</u></b>	<b><u>31.12.07</u></b>
Software applicativo in proprietà	Euro migliaia	206	285
Sistemi telefonici	" "	1	-
Altri oneri pluriennali	" "	84	84
Macchine uff. elettronico e sistemi EDP	" "	24	2

<b>PERSONALE</b>	Euro migliaia	7.480	5.125
------------------	---------------	-------	-------

La voce presenta la seguente suddivisione:

		<b><u>31.12.08</u></b>	<b><u>31.12.07</u></b>
Salari e stipendi	Euro migliaia	5.486	3.605
Oneri sociali	" "	1.780	1.351
Trattamento di fine rapporto	" "	51	68
Altri costi	" "	163	101

L'aumento dei costi per il personale pari a Euro migliaia 2.355 complessivi è determinata principalmente dall'aumento di 10 unità di livello impiegatizio rispetto alla fine del 2007 e dalla rimodulazione delle indennità e delle meritocratiche dei dirigenti.

La ripartizione per categoria della consistenza del personale risultante dalla contabilità è la seguente:

	<b>31.12.2008</b>	<b>Consistenza media 2008</b>	<b>31.12.2007</b>	<b>Consistenza media 2007</b>
Dirigenti	10	10,00	10	11
Quadri	20	18,54	19	18
Impiegati	50	46,15	41	34
Operai	-	-	-	-
Totale	80	74,69	70	63,5
<b>Totale consistenza effettiva *</b>	<b>79</b>		<b>69</b>	

\* Una risorsa appartenente alla categoria Quadri, è distaccata presso TIAUDIT Latam dal 2007 e pertanto non rientra nel conteggio della consistenza effettiva.

<b>ONERI DIVERSI DI GESTIONE</b>	Euro migliaia	134	147
----------------------------------	---------------	-----	-----

Comprendono principalmente:

		<u>31.12.08</u>	<u>31.12.07</u>
Imposte e tasse	Euro migliaia	3	2
Quote associativi	" "	22	27
Libri, giornali e riviste	" "	13	16
Sopravvenienze passive ordinarie	" "	96	100
Oneri di utilità sociale per il personale	" "	0	2

<b>PROVENTI E ONERI FINANZIARI</b>	Euro migliaia	120	127
------------------------------------	---------------	-----	-----

<b>ALTRI PROVENTI FINANZIARI</b>	Euro migliaia	121	127
----------------------------------	---------------	-----	-----

Sono costituiti da:

		<u>31.12.08</u>	<u>31.12.07</u>
Interessi sul conto corrente intrattenuto con Telecom Italia	Euro migliaia	109	114
Interessi su prestiti al personale iscritti nelle immobilizzazioni finanziarie	" "	10	11
Rivalutazione anticipo imposte TFR	" "	2	2

<b>ALTRI ONERI FINANZIARI</b>	Euro migliaia	1	0
-------------------------------	---------------	---	---

Sono costituiti da:

		<u>31.12.08</u>	<u>31.12.07</u>
Interessi sul conto corrente intrattenuto con Telecom Italia	Euro migliaia	1	0

<b>PROVENTI E ONERI STRAORDINARI</b>	Euro migliaia	490	70
--------------------------------------	---------------	-----	----

<b>PROVENTI STRAORDINARI</b>	Euro migliaia	74	98
------------------------------	---------------	----	----

Sono costituiti da:

		<u>31.12.08</u>	<u>31.12.07</u>
Sopravvenienze attive del costo del lavoro	Euro migliaia	74	66
Rimborsi altre imposte e tasse	" "	0	23
Minori importi IRAP/IRES anni precedenti	" "	0	9

La voce è composta completamente dalle sopravvenienze del costo del lavoro per Euro migliaia 74 derivanti dalla proventivazione di un rimborso effettuato da parte di un dipendente distaccato in Brasile (Euro migliaia 21) e di partite residue di anni precedenti riguardanti debiti verso dipendenti non liquidati (Euro migliaia 53). Nel bilancio chiuso al 31.12.2007 la voce complessivamente valeva Euro migliaia 97.

<b>ONERI STRAORDINARI</b>	Euro migliaia	(33)	(28)
---------------------------	---------------	------	------

Sono costituiti da:

		<u>31.12.08</u>	<u>31.12.07</u>
Oneri per la legge 58/92	Euro migliaia	28	28
IRES anni precedenti maggiori imposte	" "	3	-
IRAP anni precedenti maggiori imposte	" "	2	-

La voce degli oneri per Legge 58/92 è composta in parte dagli oneri relativi alla quota capitale per Euro migliaia 24 e alla quota interessi per Euro migliaia 4. La voce dei maggiori importi per IRES/IRAP degli anni precedenti per complessivi Euro migliaia 5 non era presente nel bilancio chiuso al 31/12/2007.

**IMPOSTE SUL REDDITO DEL PERIODO**Euro migliaia **579** **289****IMPOSTE CORRENTI**

Euro migliaia 570 280

Sono composte da IRES per Euro migliaia 315 (Euro migliaia 108 a dicembre 2007) e da IRAP per Euro migliaia 255 (Euro migliaia 172 a dicembre 2007).

**IMPOSTE DIFFERITE E ANTICIPATE**

Euro migliaia 9 9

Sono composte da imposte differite IRES per Euro migliaia 8 (Euro migliaia 9 a dicembre 2007) e imposte differite IRAP per Euro migliaia 1 ( nel precedente esercizio non erano presenti ). Si riferiscono alla differenza tra i costi fiscalmente sospesi nel precedente esercizio (emolumenti agli amministratori e quote di spese di rappresentanza) ed i costi fiscalmente sospesi nell'esercizio in esame (emolumenti agli amministratori).

Riportiamo infine la riconciliazione tra le imposte teoriche, derivante dall'applicazione dell'aliquota nominale ed imposte effettive a Conto Economico:

<i>Risultato ante imposte</i>	<i>Euro migliaia</i>	<u>IRES</u> 604	<u>%</u>	<u>IRAP</u> (* )	<u>%</u>	<u>TOTALE</u>	<u>%</u>
Imposte calcolate all'aliquota teorica	Euro migliaia	166	27,5%	250	3,9%	<b>416</b>	<b>68,9%</b>
Effetto imposte sulle differenze permanenti:							
- su variazioni permanenti in aumento	Euro migliaia	164		1		<b>165</b>	
- su variazioni permanenti in diminuzione	Euro migliaia	(7)		-		<b>(7)</b>	
Delta aliquota	Euro migliaia			5		5	
<b>Totale imposte effettive a conto economico</b>	<b>Euro migliaia</b>	<b>323</b>	<b>53,5%</b>	<b>256</b>	<b>42,4%</b>	<b>579</b>	<b>95,9%</b>

(\*) IRAP così calcolata:

Differenza fra Valore e Costi della Produzione Netta	Euro migliaia	7.923
Costi rilevanti ai fini IRAP	Euro migliaia	(1.501)
Totale	Euro migliaia	6.422

## ALTRE INFORMAZIONI

Costi per la revisione del bilancio di esercizio

Ai sensi dell'art. 149 – duodecies del Regolamento Emittenti Consob (Delibera n. 11971/1999 e successive modifiche), il seguente prospetto riporta i corrispettivi di competenza dell'esercizio 2008 per i servizi di revisione e per quelli diversi dalla revisione resi a TI Audit da Reconta Ernst & Young e dalle entità appartenenti alla sua rete.

Società: TI AUDIT & CS			
(in Euro)	Reconta Ernst & Young S.p.A.	Entità della rete Ernst & Young Financial- Business Advisors S.p.A	Totale
Servizi di revisione	5.572		5.572
Servizi di verifica con emissione di attestazione			
Altri servizi	997.000	220.000	1.217.000
<b>Totale</b>	<b>1.002.572</b>	<b>220.000</b>	<b>1.222.572</b>

Prospetto n. 1

**CREDITI E RATEI ATTIVI DISTINTI PER SCADENZA E NATURA (in Euro migliaia)**

	Esercizio 2008				Esercizio 2007			
	Importi scadenti				Importi scadenti			
	Entro l'esercizio successivo	Dal 2° al 5° esercizio successivo	Oltre il 5° esercizio successivo	Totale	Entro l'esercizio successivo	Dal 2° al 5° esercizio successivo	Oltre il 5° esercizio successivo	Totale
<b>Crediti delle immobilizzazioni finanziarie</b>								
Verso imprese controllate								
Verso imprese collegate								
Verso controllanti								
Verso altri:								
- dipendenti	43	176	48	<b>267</b>	49	138	63	<b>250</b>
- depositi cauzionali								
- anticipo d'imposta sul TFR		57		<b>57</b>		64		<b>64</b>
- altre partite verso terzi								
<b>Totale crediti delle immobilizzazioni finanziarie</b>	<b>43</b>	<b>233</b>	<b>48</b>	<b>324</b>	<b>49</b>	<b>202</b>	<b>63</b>	<b>314</b>
<b>Crediti del circolante</b>								
<u>Crediti commerciali</u>								
Verso clienti	599			<b>599</b>	111			<b>111</b>
Fondo svalutazione crediti								
	<b>599</b>			<b>599</b>	<b>111</b>			<b>111</b>
Verso controllanti	4.827			<b>4.827</b>	(820)			<b>(820)</b>
Verso altri								
	<b>5.426</b>			<b>5.426</b>	<b>(709)</b>			<b>(709)</b>
<u>Crediti finanziari</u>								
Verso controllanti	2.214			<b>2.214</b>	5.648			<b>5.648</b>
	<b>2.214</b>			<b>2.214</b>	<b>5.648</b>			<b>5.648</b>
<u>Crediti vari</u>								
Verso controllanti	51			<b>51</b>	75			<b>75</b>
Verso altri:								
- personale dipendente	60			<b>60</b>	406			<b>406</b>
- amministrazione finanziaria	24			<b>24</b>	236			<b>236</b>
- Imposte differite anticipate	4			<b>4</b>	13			<b>13</b>
- diversi	--			<b>--</b>	--			<b>--</b>
	<b>139</b>			<b>139</b>	<b>730</b>			<b>730</b>
<b>Totale crediti del circolante</b>	<b>7.779</b>			<b>7.779</b>	<b>5.669</b>			<b>5.669</b>
<b>Ratei attivi</b>	--			<b>--</b>	--			<b>--</b>

Prospetto n. 2

**DEBITI E RATEI/RISCONTI PASSIVI DISTINTI PER SCADENZA E NATURA (in Euro migliaia)**

	Esercizio 2008				Esercizio 2007			
	Importi scadenti				Importi scadenti			
	Entro l'esercizio successivo	Dal 2° al 5° esercizio successivo	Oltre il 5° esercizio successivo	Totale	Entro l'esercizio successivo	Dal 2° al 5° esercizio successivo	Oltre il 5° esercizio successivo	Totale
<b>Debiti finanziari a medio/lungo</b>								
Altri debiti	--			--	--			--
	--			--	--			--
<b>Debiti finanziari a breve termine</b>								
Debiti verso terzi								
Debiti verso controllanti								
	--			--	--			--
<b>Debiti commerciali</b>								
Debiti verso fornitori	1.346			<b>1.346</b>	348			<b>348</b>
Debiti verso controllate	262			<b>262</b>	234			<b>234</b>
Debiti verso controllanti	1.230			<b>1.230</b>	1.243			<b>1.243</b>
	<b>2.838</b>			<b>2.838</b>	<b>1.825</b>			<b>1.825</b>
<b>Debiti vari</b>								
Debiti verso controllanti	101			<b>101</b>	37			<b>37</b>
Debiti tributari	519			<b>519</b>	213			<b>213</b>
Debiti verso istit. di previd. E di sicurezza sociali	372			<b>372</b>	306			<b>306</b>
Altri debiti:	1.271			<b>1.271</b>	1.038			<b>1.038</b>
<i>Amministratori e Sindaci</i>	13			13	34			34
<i>Personale</i>	1.235			1.235	1.004			1.004
<i>Diversi</i>	23			23	--			--
	<b>2.263</b>			<b>2.263</b>	<b>1.594</b>			<b>1.594</b>
<b>Totale debiti, esclusi gli acconti</b>	<b>5.101</b>			<b>5.101</b>	<b>3.419</b>			<b>3.419</b>
<b>Ratei e risconti passivi</b>	<b>28</b>			<b>28</b>	<b>20</b>			<b>20</b>

Prospetto n. 3

**CREDITI E DEBITI AL 31 DICEMBRE 2008 PER AREA GEOGRAFICA (localizzazione del cliente/fornitore)**

Euro migliaia	Italia	Resto Europa	Nord America	Centro e Sud America	Australia, Africa e Asia	Totale
<b>Crediti verso soci per versamenti ancora dovuti</b>						
<b>Crediti delle immobilizzazioni finanziarie:</b>						
- verso imprese controllate						
- verso imprese collegate						
- verso controllanti						
- verso altri	324					324
<b>Totale</b>	<b>324</b>					<b>324</b>
<b>Crediti dell'attivo circolante:</b>						
- verso clienti	599					599
- verso imprese controllate						
- verso imprese collegate						
- verso controllanti	7.092					7.092
- tributari	24					24
- imposte anticipate	4					4
- verso personale dipendente	60					60
<b>Totale</b>	<b>7.779</b>					<b>7.779</b>
<b>Debiti:</b>						
- obbligazioni						
- obbligazioni convertibili						
- verso soci per finanziamenti						
- verso banche						
- verso altri finanziatori						
- acconti						
- verso fornitori	1.346					1.346
- debiti rappresentati da titoli di credito						
- verso imprese controllate				262		262
- verso imprese collegate						
- verso controllanti	1.331					1.331
- tributari	519					519
- verso istituti di previdenza e di sicurezza sociale	372					372
- altri debiti	1.271					1.271
<b>Totale</b>	<b>4.839</b>			<b>262</b>		<b>5.101</b>

per il Consiglio di Amministrazione  
Il Presidente

dott. Federico Maurizio d'Andrea



**RELAZIONE DEL COLLEGIO SINDACALE**

**ALL'ASSEMBLEA DEI SOCI DI TELECOM ITALIA AUDIT & COMPLIANCE SERVICES**

**S.C.A.R.L. AI SENSI DELL'ARTICOLO 2429 C.C.**

Ai Soci di TELECOM ITALIA AUDIT AND COMPLIANCE SERVICES S.C.a.r.l.

Ai Soci di TELECOM ITALIA AUDIT AND COMPLIANCE SERVICES S.C.a.r.l.

Nel corso dell'esercizio chiuso al 31 dicembre 2008 l'attività di vigilanza del Collegio Sindacale è stata ispirata alle Norme di Comportamento del Collegio Sindacale raccomandate dai Consigli Nazionali dei Dottori Commercialisti e dei Ragionieri.

In particolare:

- abbiamo vigilato sull'osservanza della legge e dell'atto costitutivo e sul rispetto dei principi di corretta amministrazione.
- abbiamo tenuto n. 4 riunioni nelle quali ha partecipato, anche, la Società di Revisione Reconta Ernst & Young, soggetto incaricato del controllo contabile - e non sono emersi dati ed informazioni rilevanti che debbano essere evidenziati nella presente relazione;
- abbiamo partecipato a n. 3 Assemblee ed a tutte le riunioni del Consiglio di Amministrazione, riunioni svoltesi nel rispetto delle norme statutarie, legislative e regolamentari che ne disciplinano il funzionamento e per le quali possiamo ragionevolmente assicurare che le azioni deliberate sono state conformi alla legge ed allo statuto sociale e non sono state manifestamente imprudenti, azzardate, in conflitto d'interessi o tali da compromettere l'integrità del patrimonio sociale;
- abbiamo ottenuto dagli Amministratori, secondo le modalità stabilite dall'atto costitutivo, informazioni sul generale andamento della gestione e sulla sua prevedibile evoluzione nonché sulle operazioni di maggior rilievo, per le loro dimensioni o caratteristiche, e possiamo ragionevolmente assicurare che le azioni poste in essere sono conformi alla legge ed allo statuto



sociale e non sono in potenziale conflitto d'interessi o in contrasto con le delibere assunte o tali da compromettere l'integrità del patrimonio sociale;

- durante le verifiche trimestrali, tenute sempre alla presenza del responsabile amministrativo della società e di un rappresentante del soggetto incaricato del controllo contabile, non abbiamo ricevuto da quest'ultimo informazioni e dati rilevanti che debbano essere evidenziati nella presente relazione;
- abbiamo acquisito conoscenza e vigilato sull'adeguatezza dell'assetto organizzativo della Società anche tramite la raccolta di informazioni dai responsabili delle funzioni ed a tale riguardo abbiamo preso atto che sono in corso iniziative finalizzate ad eliminare l'attuale sottodimensionamento dell'organico professionale della società, così come evidenziato nella Relazione sulla gestione redatta dagli Amministratori.

Si dà atto inoltre che:

- il Consiglio di Amministrazione ha adottato il Codice Etico del Gruppo Telecom Italia S.p.A.;
- la società ha adottato e continua ad implementare il Modello Organizzativo di Gruppo ex D.Lgs 231/2001 per la prevenzione dei reati. In tal senso il Consiglio di Amministrazione ha istituito l'Organismo di Vigilanza al quale sono stati attribuiti i più ampi poteri necessari per assicurare una puntuale ed efficiente vigilanza sul funzionamento e l'osservanza del Modello Organizzativo 231/01. Al riguardo siamo stati puntualmente aggiornati dall'Organismo di Vigilanza.

In merito a tali verifiche non si hanno osservazioni particolari da riferire;

- abbiamo valutato e vigilato sull'adeguatezza del sistema amministrativo e contabile nonché sull'affidabilità di quest'ultimo a rappresentare correttamente i fatti di gestione, mediante l'ottenimento di informazioni dai responsabili delle funzioni e dal soggetto incaricato del controllo contabile, ed a tale riguardo non abbiamo osservazioni particolari da riferire;



Relativamente al bilancio d'esercizio chiuso al 31 dicembre 2008, che è stato da noi esaminato, Vi riferiamo che non essendo a noi demandato il controllo analitico di merito sul contenuto del bilancio, abbiamo vigilato sull'impostazione generale data allo stesso, sulla sua generale conformità alla legge per quel che riguarda la sua formazione e struttura e, a tale riguardo, non abbiamo osservazioni particolari da riferire.

Non sono pervenute denunce ex art. 2408 c. c.

Abbiamo verificato l'osservanza delle norme di legge inerenti alla predisposizione della relazione sulla gestione e a tale riguardo evidenziamo che gli schemi riclassificati di Conto Economico, Stato Patrimoniale e Rendiconto finanziario contenuti nella predetta relazione sulla gestione, sono stati redatti secondo le disposizioni della Capogruppo Telecom Italia S.p.A..

Per quanto a nostra conoscenza, il Consiglio di Amministrazione, nella redazione del bilancio, non ha derogato alle disposizioni di legge ai sensi dell'art. 2423, comma quattro, c.c.


Abbiamo verificato la rispondenza del bilancio ai fatti ed alle informazioni di cui abbiamo avuto conoscenza a seguito dell'espletamento dei nostri doveri e non abbiamo osservazioni al riguardo.

In considerazione di quanto in precedenza evidenziato e tenuto conto che, al momento della emissione della presente, da parte della Società di revisione Reconta Ernst & Young non sono state segnalate a questo Collegio Sindacale rilievi o riserve, proponiamo all'Assemblea di approvare il bilancio d'esercizio chiuso al 31 dicembre 2008, così come presentato ed approvato dal Consiglio di Amministrazione nella riunione del 20 febbraio 2009 e che presenta un utile di esercizio pari ad Euro 25.361.

Concordiamo inoltre sulla proposta formulata dal Consiglio di Amministrazione di destinare detto utile nel seguente modo:

- il 5% pari ad Euro 1.268 alla Riserva legale,
- il residuo pari ad Euro 24.093 alla Riserva straordinaria.

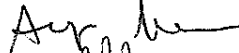
Il Collegio ricorda che in occasione della Assemblea chiamata ad approvare il bilancio di esercizio

A handwritten signature in black ink, appearing to be 'P. Allar', with a small star-like mark at the end.

si rende necessario provvedere, altresì, alla nomina di un nuovo amministratore in seguito alle dimissioni dell'avv. Aldo Cappuccio dalla carica di consigliere di amministrazione.

**Il Collegio Sindacale**

Dott. Luigi Vannini (Presidente)



Dott. Marco Mencagli



Prof. Paolo Sfameni



Milano, 20 febbraio 2009

## Relazione della società di revisione ai sensi degli artt. 156 e 165 del D. Lgs. 24.2.1998, n. 58

Agli Azionisti della  
Telecom Italia Audit & Compliance Services S.C.a.r.l.

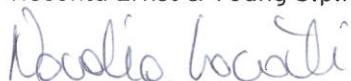
1. Abbiamo svolto la revisione contabile del bilancio d'esercizio della Telecom Italia Audit & Compliance Services S.C.a.r.l. chiuso al 31 dicembre 2008. La responsabilità della redazione del bilancio in conformità alle norme che ne disciplinano i criteri di redazione compete agli Amministratori della Telecom Italia Audit & Compliance Services S.C.a.r.l.. È nostra la responsabilità del giudizio professionale espresso sul bilancio e basato sulla revisione contabile.
2. Il nostro esame è stato condotto secondo i principi e i criteri per la revisione contabile raccomandati dalla CONSOB. In conformità ai predetti principi e criteri, la revisione è stata pianificata e svolta al fine di acquisire ogni elemento necessario per accertare se il bilancio d'esercizio sia viziato da errori significativi e se risulti, nel suo complesso, attendibile. Il procedimento di revisione comprende l'esame, sulla base di verifiche a campione, degli elementi probativi a supporto dei saldi e delle informazioni contenuti nel bilancio, nonché la valutazione dell'adeguatezza e della correttezza dei criteri contabili utilizzati e della ragionevolezza delle stime effettuate dagli Amministratori. Riteniamo che il lavoro svolto fornisca una ragionevole base per l'espressione del nostro giudizio professionale.

Per il giudizio relativo al bilancio dell'esercizio precedente, i cui dati sono presentati ai fini comparativi secondo quanto richiesto dalla legge, si fa riferimento alla relazione da noi emessa in data 19 marzo 2008.

3. A nostro giudizio, il bilancio d'esercizio della Telecom Italia Audit & Compliance Services S.C.a.r.l. al 31 dicembre 2008 è conforme alle norme che ne disciplinano i criteri di redazione; esso pertanto è redatto con chiarezza e rappresenta in modo veritiero e corretto la situazione patrimoniale e finanziaria e il risultato economico della società.
4. La responsabilità della redazione della relazione sulla gestione, in conformità a quanto previsto dalle norme di legge, compete agli Amministratori della Telecom Italia Audit & Compliance Services S.C.a.r.l.. E' di nostra competenza l'espressione del giudizio sulla coerenza della relazione sulla gestione con il bilancio, come richiesto dall'art. 156, comma 4-bis, lettera d), del D. Lgs. n. 58/1998. A tal fine, abbiamo svolto le procedure indicate dal principio di revisione n. 001 emanato dal Consiglio Nazionale dei Dottori Commercialisti e degli Esperti Contabili e raccomandato dalla CONSOB. A nostro giudizio la relazione sulla gestione è coerente con il bilancio d'esercizio della Telecom Italia Audit & Compliance Services S.C.a.r.l. al 31 dicembre 2008.

Milano, 12 marzo 2009

Reconta Ernst & Young S.p.A.



Nadia Locati  
(Socio)