



relazione primo semestre 2002



1 DATI DI SINTESI E INFORMAZIONI GENERALI >>	1 SOMMARIO
14 RELAZIONE SULLA GESTIONE	2 ORGANI SOCIALI
89 PROSPETTI CONTABILI E NOTE DI GRUPPO	3 HIGHLIGHTS
143 PROSPETTI CONTABILI E NOTE DI T.I. S.P.A.	5 PRINCIPALI DATI ECONOMICO-FINANZIARI GRUPPO
177 RELAZ. SOC. REVISIONE E ALTRE INFORMAZIONI	6 PRINCIPALI DATI DELLE B.U./A.O. DEL GRUPPO

■ SOMMARIO

Dati di sintesi e informazioni generali	Organi Sociali	2
	Highlights	3
	Principali dati economico-finanziari del Gruppo Telecom Italia	5
	Principali dati delle Business Unit/Attività Operative del Gruppo Telecom Italia	6
	Principali dati operativi del Gruppo Telecom Italia	8
	Informazioni per gli azionisti	9
	Macrostruttura organizzativa del Gruppo Telecom Italia	12
	Presenza Internazionale	13
Relazione sulla gestione	Andamento economico finanziario del Gruppo Telecom Italia	14
	Eventi successivi al 30 giugno 2002	25
	Evoluzione della gestione	29
	Rapporti con parti correlate	30
	Andamento economico finanziario delle Business Unit/Attività Operative del Gruppo Telecom Italia	32
	Domestic Wireline	32
	Mobile	40
	Internet and Media	47
	International Operations	52
	Information Technology Mercato	57
	Information Technology di Gruppo	62
	Telespazio	66
	Altre attività	68
	Informazioni di sostenibilità ed altre informazioni sul Gruppo Telecom Italia	71
	Risorse Umane	71
	Ricerca e sviluppo	73
	Corporate Governance	73
	Impatto socio ambientale	75
Quadro normativo di riferimento	76	
Vertenze in corso	78	
Andamento economico finanziario di Telecom Italia S.p.A.	83	
Prospetti contabili e note illustrative del Gruppo Telecom Italia	Stato patrimoniale	90
	Conto economico	92
	Note illustrative	94
Prospetti contabili e note illustrative Telecom Italia SpA	Stato patrimoniale	144
	Conto economico	146
	Note illustrative	148
Relazione della società di Revisione e altre informazioni	Relazione della società di revisione	177
	Notizie utili	179

La "Relazione sull'andamento della gestione del primo semestre 2002" è stata approvata dal Consiglio di Amministrazione in data 5 Settembre 2002

1 DATI DI SINTESI E INFORMAZIONI GENERALI	>>	1 SOMMARIO
14 RELAZIONE SULLA GESTIONE		2 ORGANI SOCIALI
89 PROSPETTI CONTABILI E NOTE DI GRUPPO		3 HIGHLIGHTS
143 PROSPETTI CONTABILI E NOTE DI T.I. S.P.A.		5 PRINCIPALI DATI ECONOMICO-FINANZIARI GRUPPO
177 RELAZ. SOC. REVISIONE E ALTRE INFORMAZIONI		6 PRINCIPALI DATI DELLE B.U./A.O. DEL GRUPPO

■ ORGANI SOCIALI

Consiglio di Amministrazione ⁽¹⁾	Presidente	Marco Tronchetti Provera (E)	<p>◀ (E) Amministratore Esecutivo.</p> <p>◀ (1) Nominato dall'Assemblea del 7 novembre 2001.</p> <p>◀ (***) Cessato per dimissioni in data 5 settembre 2002.</p> <p>◀ (****) Cooptato in data 5 settembre 2002. Già nominato Direttore Generale in data 7 maggio 2002</p> <p>◀ (I) Amministratore Indipendente.</p> <p>◀ (*) Cessato per dimissioni in data 25 luglio 2002.</p> <p>◀ (***) Cooptato in data 25 luglio 2002.</p>
	Vice Presidente	Gilberto Benetton	
	Amministratori Delegati	Enrico Bondi (E) *** Carlo Orazio Buora (E) Riccardo Ruggiero (E) ****	
	Consiglieri	Umberto Colombo (I) Francesco Denozza (I) Luigi Fausti (I) Guido Ferrarini (I) Paolo Maria Grandi * Pietro Modiano ** Natalino Irti (I) Gianni Mion Massimo Moratti Carlo Alessandro Puri Negri Pier Francesco Saviotti Roberto Ulissi (I)	
	Segretario del Consiglio di Amministrazione	Francesco Chiappetta	
Comitato per la remunerazione degli Amministratori	Presidente	Luigi Fausti	
	Membri	Umberto Colombo Pier Francesco Saviotti	
Comitato per il controllo interno e per la <i>corporate governance</i>	Presidente	Roberto Ulissi	
	Membri	Guido Ferrarini Natalino Irti	
Collegio Sindacale ⁽²⁾	Presidente	Paolo Germani	◀ (2) Nominato dall'Assemblea del 3 luglio 2000.
	Sindaci Effettivi	Mario Boidi Paolo Golia Fabrizio Quarta Gianfranco Zanda	
	Sindaci Supplenti	Enrico Bignami Leonida Liuni	
Rappresentante comune degli azionisti di risparmio ⁽³⁾		Carlo Pasteris	◀ (3) Nominato dall'Assemblea speciale di categoria del 31 ottobre 2001.
Società di revisione ⁽⁴⁾		Reconta Ernst & Young S.p.A.	◀ (4) Incarico conferito dall'Assemblea del 12 giugno 2001.

1 DATI DI SINTESI E INFORMAZIONI GENERALI >>	1 SOMMARIO
14 RELAZIONE SULLA GESTIONE	2 ORGANI SOCIALI
89 PROSPETTI CONTABILI E NOTE DI GRUPPO	3 HIGHLIGHTS
143 PROSPETTI CONTABILI E NOTE DI T.I. S.P.A.	5 PRINCIPALI DATI ECONOMICO-FINANZIARI GRUPPO
177 RELAZ. SOC. REVISIONE E ALTRE INFORMAZIONI	6 PRINCIPALI DATI DELLE B.U./A.O. DEL GRUPPO

■ HIGHLIGHTS

■ PRIMO SEMESTRE 2002

Miglioramento dei risultati economici. Accelerazione della crescita e dei margini nel secondo trimestre

Ricavi: euro 14.989 milioni, +1,7% rispetto al 1° semestre 2001; escludendo l'effetto negativo di conversione dovuto alla flessione dei cambi, la crescita è stata pari al 3,6%. Rispetto al 1° trimestre 2002, il 2° trimestre ha registrato un incremento del 6,3%.

Margine operativo lordo: euro 6.808 milioni, + 3,3% rispetto al 1° semestre 2001; escludendo l'effetto cambi la crescita è stata pari al 4,5%; rispetto al 1° trimestre 2002, il 2° trimestre ha registrato una crescita del 7,9%.

Risultato Operativo: euro 3.662 milioni, +10,3% rispetto al 1° semestre 2001; escludendo l'effetto cambi la crescita è stata pari al 10,8%; +11,6% nel 2° trimestre rispetto al 1° trimestre 2002.

Utile del periodo di spettanza della Capogruppo: euro 770 milioni, +59,4% rispetto al 1° semestre 2001, beneficia del miglioramento operativo sopra citato, nonché dei positivi effetti derivanti dalla cessione di partecipazioni.

Riduzione dell'indebitamento

Indebitamento finanziario netto: euro 21.100 milioni, -euro 842 milioni rispetto al 31.12.2001, dopo aver pagato dividendi per euro 3.247 milioni. Beneficia del proseguimento del piano di dismissioni (Lottomatica, Bouygues Decaux Telecom, Mobilkom Austria), della politica di contenimento dei costi e di razionalizzazione degli investimenti, nonché delle operazioni di cartolarizzazione e factoring dei crediti commerciali.

Miglioramento del Rating

Nel mese di giugno 2002 Standard & Poor's ha migliorato l'outlook sul Rating BBB+, promovendolo da stabile a positivo.

Lancio di nuovi servizi e prodotti

Domestic Wireline: lancio di nuovi servizi quali Alice, Alice Flash, accolti con favore dal mercato, rinnovamento dell'offerta commerciale, con l'introduzione di riduzioni tariffarie nel campo del broad-band.

Mobile: lancio del nuovo servizio MMS (Multimedia Messaging Service), della SIM Card a memoria estesa (64 K/byte) e del servizio "4888 Pay For Me", con la possibilità di addebitare il costo della chiamata verso tutti gli utenti TIM e i numeri di rete fissa Telecom Italia.

Internet and Media: rilancio del brand Tin.it, arricchito da nuove offerte, in particolare per l'ADSL, e potenziamento di Virgilio che si conferma il primo portale italiano.

■ EVENTI SUCCESSIVI AL 30 GIUGNO 2002

Auna

Anticipato il closing dal mese di dicembre al 1° agosto 2002 con un incasso di euro 1.805 milioni, oltre al rimborso degli aumenti di capitale erogati ad Auna da gennaio a giugno 2002 per euro 193 milioni, ed una plusvalenza netta di euro 1.027 milioni per il Gruppo Telecom Italia.

Telemaco Immobiliare

Il 1° agosto 2002 si è perfezionata la vendita di Telemaco Immobiliare con un incasso di euro 178 milioni, oltre ad una distribuzione di riserve di euro 40 milioni, ed una plusvalenza netta di euro 64 milioni per il Gruppo Telecom Italia.

1 DATI DI SINTESI E INFORMAZIONI GENERALI >>	1 SOMMARIO
14 RELAZIONE SULLA GESTIONE	2 ORGANI SOCIALI
89 PROSPETTI CONTABILI E NOTE DI GRUPPO	3 HIGHLIGHTS
143 PROSPETTI CONTABILI E NOTE DI T.I. S.P.A.	5 PRINCIPALI DATI ECONOMICO-FINANZIARI GRUPPO
177 RELAZ. SOC. REVISIONE E ALTRE INFORMAZIONI	6 PRINCIPALI DATI DELLE B.U./A.O. DEL GRUPPO

Sogei

Il 31 luglio 2002 si è perfezionata la vendita di Sogei con un incasso di euro 36 milioni (pari al valore di carico nel bilancio consolidato del Gruppo Telecom Italia), oltre ad una distribuzione di riserve di euro 25 milioni. L'impatto positivo sull'indebitamento finanziario netto del Gruppo Telecom Italia è stato di circa euro 201 milioni.

Telespazio

Il 2 agosto 2002 Telecom Italia ha concluso con Finmeccanica un accordo per la cessione di Telespazio. L'impatto positivo sull'indebitamento finanziario netto del Gruppo Telecom Italia sarà pari a circa euro 245 milioni con una plusvalenza netta di euro 53 milioni.

9Telecom

Il 26 agosto 2002 si è conclusa l'operazione di cessione della partecipazione in 9Telecom e il contestuale acquisto del 7% di LDCOM. L'onere netto di uscita per il Gruppo Telecom Italia è stato di euro 282 milioni già accantonato nel 1° semestre 2002.

Solpart Participações

Il 26 agosto 2002, il Gruppo Telecom Italia ha raggiunto un accordo con i consoci in Solpart Participações (controllante indiretta di Brasil Telecom) per la riduzione della propria partecipazione in Solpart (dal 37,29% al 19% del capitale ordinario) mediante cessione del 18,29% del capitale ordinario a Timepart Participações e a Techold Participações.

Blu S.p.A.

Il 7 agosto 2002 TIM ha firmato un accordo preliminare per l'acquisto del 100% del capitale sociale di Blu, quarto gestore GSM in Italia, previo trasferimento di separati rami d'azienda ad altri operatori. Alla firma del contratto verrà versato un prezzo provvisorio pari a euro 18 milioni.

Rinnovo facility bancaria

Nel mese di agosto 2002, Telecom Italia ha rinnovato soltanto la linea di credito principale di euro 7,5 miliardi - dei complessivi euro 10 miliardi di linee di credito sindacate con scadenza 2002 - segnando così una riduzione del 25% degli affidamenti bancari e confermando gli obiettivi di riduzione del debito.

Accordo sull'occupazione

Il 30 luglio ed il 2 agosto 2002 sono stati siglati fra Telecom Italia S.p.A. e alcune società italiane del Gruppo e le Organizzazioni Sindacali di settore gli accordi per la messa in mobilità complessivamente di circa 3.900 dipendenti, in attuazione dell'accordo quadro del 27 maggio 2002 relativo al Piano Industriale 2002-2004. Gli effetti economici dell'accordo sono compresi fra gli accantonamenti straordinari del Gruppo Telecom Italia.

Si segnala inoltre:

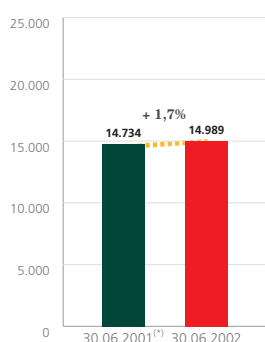
- **l'acquisto di una ulteriore quota di Stet Hellas** (17,45%) da parte di TIM International NV, che deteneva già una quota del 63,95%, ad un prezzo di euro 108 milioni;
- **l'acquisto dell' 86% di EPIClink**, da parte di Telecom Italia, ad un prezzo pari a euro 60,2 milioni;
- **l'autorizzazione dell'Antitrust** per l'esecuzione dell'accordo fra Telecom Italia e i soci di Netesi per l'acquisto di una ulteriore quota (61,9%) del capitale sociale di quest'ultima (Telecom Italia deteneva già il 17,98%) ad un prezzo di euro 11 milioni;
- **l'acquisto di una quota di Mediocredito Centrale** (3%) da parte di Telecom Italia, ad un prezzo di euro 36 milioni;
- **l'acquisto di azioni proprie da parte di Telecom Italia;**
- **ribilanciamento tariffario;**
- **licenze di telecomunicazioni:** elevata da 15 a 20 anni la durata delle licenze individuali nel settore delle telecomunicazioni.

1 DATI DI SINTESI E INFORMAZIONI GENERALI	>>	1 SOMMARIO
14 RELAZIONE SULLA GESTIONE		2 ORGANI SOCIALI
89 PROSPETTI CONTABILI E NOTE DI GRUPPO		3 HIGHLIGHTS
143 PROSPETTI CONTABILI E NOTE DI T.I. S.P.A.		5 PRINCIPALI DATI ECONOMICO-FINANZIARI GRUPPO
177 RELAZ. SOC. REVISIONE E ALTRE INFORMAZIONI		6 PRINCIPALI DATI DELLE B.U./A.O. DEL GRUPPO

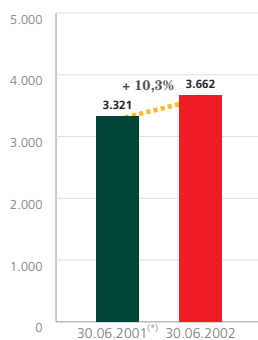
PRINCIPALI DATI ECONOMICO FINANZIARI DEL GRUPPO TELECOM ITALIA

Nei primi sei mesi del 2002 non si sono verificate variazioni significative dell'area di consolidamento.

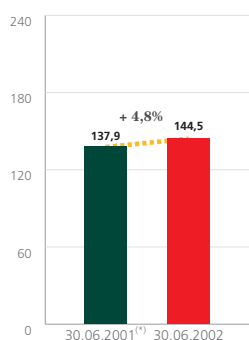
Ricavi delle vendite e delle prestazioni (milioni di euro)



Risultato operativo (milioni di euro)



Ricavi/Personale (milioni di euro)



	1° Semestre 2002	1° Semestre 2001 (*)	1° Semestre 2001	Esercizio 2001
Dati economici e finanziari (milioni di euro)				
Ricavi delle vendite e delle prestazioni	14.989	14.734	15.589	30.818
Margine Operativo Lordo	6.808	6.591	7.053	13.619
Risultato Operativo	3.662	3.321	3.491	6.674
Risultato prima delle imposte	2.477	1.997	2.059	(733)
Utile/(Perdita) del periodo di spettanza della Capogruppo e dei Terzi	1.392	837	849	(1.658)
Utile/(Perdita) del periodo di spettanza della Capogruppo	770	483	483	(2.068)
Free Cash Flow Operativo ⁽¹⁾	4.150	2.642	2.692	5.990
Investimenti:				
- Industriali	1.863	3.640	3.806	6.990
- Goodwill	76	1.000	1.000	1.174
- Finanziari	609	2.388	2.404	3.093
Dati patrimoniali (milioni di euro)				
Totale Attività	57.334	68.039	71.664	62.670
Capitale Investito Netto	37.245	44.159	47.187	41.250
Capitale Proprio	16.145	21.815	22.728	19.308
- quota della Capogruppo	11.265	16.202	16.202	13.522
- quota di Terzi	4.880	5.613	6.526	5.786
Indebitamento Finanziario Netto	21.100	22.344	24.459	21.942
Indici reddituali e finanziari				
MOL/Ricavi	45,4	44,7	45,2	44,2
Risultato operativo/Ricavi (ROS)	24,4	22,5	22,4	21,7
Free Cash Flow/Ricavi	27,7	17,9	17,3	19,4
Debt Ratio (Indebitamento Finanziario Netto/ Capitale Investito)	56,7	50,6	51,8	53,2
Personale				
Personale (consistenza Gruppo a fine periodo)	108.642	112.832	120.211	109.956
Personale (consistenza media Gruppo)	103.750	106.872	114.311	107.491
Ricavi/Personale (consistenza media Gruppo, migliaia di euro)	144,5	137,9	136,3	286,7

◀ (*) Ricostruito consolidando con il metodo del patrimonio netto, anziché con il metodo proporzionale, il gruppo Nortel Inversora (Telecom Argentina).

◀ (1) Così calcolato: Risultato Operativo + Ammortamenti - Investimenti industriali - Variazione del Capitale Circolante Operativo.

1 DATI DI SINTESI E INFORMAZIONI GENERALI	>>	1 SOMMARIO
14 RELAZIONE SULLA GESTIONE		2 ORGANI SOCIALI
89 PROSPETTI CONTABILI E NOTE DI GRUPPO		3 HIGHLIGHTS
143 PROSPETTI CONTABILI E NOTE DI T.I. S.P.A.		5 PRINCIPALI DATI ECONOMICO-FINANZIARI GRUPPO
177 RELAZ. SOC. REVISIONE E ALTRE INFORMAZIONI		6 PRINCIPALI DATI DELLE B.U./A.O. DEL GRUPPO

■ PRINCIPALI DATI DELLE BUSINESS UNIT / ATTIVITÀ OPERATIVE DEL GRUPPO TELECOM ITALIA

Nel corso del semestre il Gruppo ha operato con un'articolazione per Business Unit/Attività operative, secondo il seguente schema:

(milioni di euro)	Domestic Wireline (1)	Mobile	Internet and Media	International Operations (2)	IT Mercato (1)	IT di Gruppo (1)	Tele-spazio	Sub-totale	Attività diverse ed elisioni	Totale consolidato
Ricavi delle vendite e delle prestazioni										
1° Sem. 2002	8.400	5.185	871	947	553	495	143	16.594	(1.605)	14.989
1° Sem. 2001 ^(*)	8.482	4.930	825	934	573	451	140	16.335	(1.601)	14.734
1° Sem. 2001				1.804				17.205	(1.616)	15.589
Eserc. 2001	17.159	10.250	1.957	1.879	1.198	1.198	648	34.289	(3.471)	30.818
Margine operativo lordo										
1° Sem. 2002	3.905	2.488	209	192	58	50	7	6.909	(101)	6.808
1° Sem. 2001 ^(*)	3.780	2.376	143	1.86	76	79	16	6.656	(65)	6.591
1° Sem. 2001				649				7.119	(66)	7.053
Eserc. 2001	7.749	4.760	444	347	166	188	159	13.813	(194)	13.619
Risultato operativo										
1° Sem. 2002	2.407	1.684	19	(69)	43	(16)	(5)	4.063	(401)	3.662
1° Sem. 2001 ^(*)	2.199	1.617	(42)	(122)	61	6	5	3.724	(403)	3.321
1° Sem. 2001				49				3.895	(404)	3.491
Eserc. 2001	4.362	3.136	31	(268)	123	22	60	7.466	(792)	6.674
Investimenti:										
- Industriali										
1° Sem. 2002	998	583	30	154	14	49	7	1.835	28	1.863
1° Sem. 2001 ^(*)	1.353	1.782	79	276	15	71	11	3.587	53	3.640
1° Sem. 2001				442				3.753	53	3.806
Eserc. 2001	2.798	3.151	175	517	30	162	29	6.862	128	6.990
- Goodwill										
1° Sem. 2002	-	-	7	-	-	28	-	35	41	76
1° Sem. 2001 ^(*)	-	9	134	773	1	-	-	917	83	1.000
1° Sem. 2001				773				917	83	1.000
Eserc. 2001	-	31	203	773	1	6	-	1.014	160	1.174
Personale al:										
30.06.2002	56.633	17.137	8.300	7.131	6.315	7.523	1.188	104.227	4.415	108.642
30.06.2001 ^(*)	60.942	16.033	8.992	7.437	6.682	6.968	1.173	108.227	4.605	112.832
30.06.2001				14.816				115.606	4.605	120.211
31.12.2001	57.831	16.721	9.264	7.307	6.441	6.844	1.196	105.604	4.352	109.956

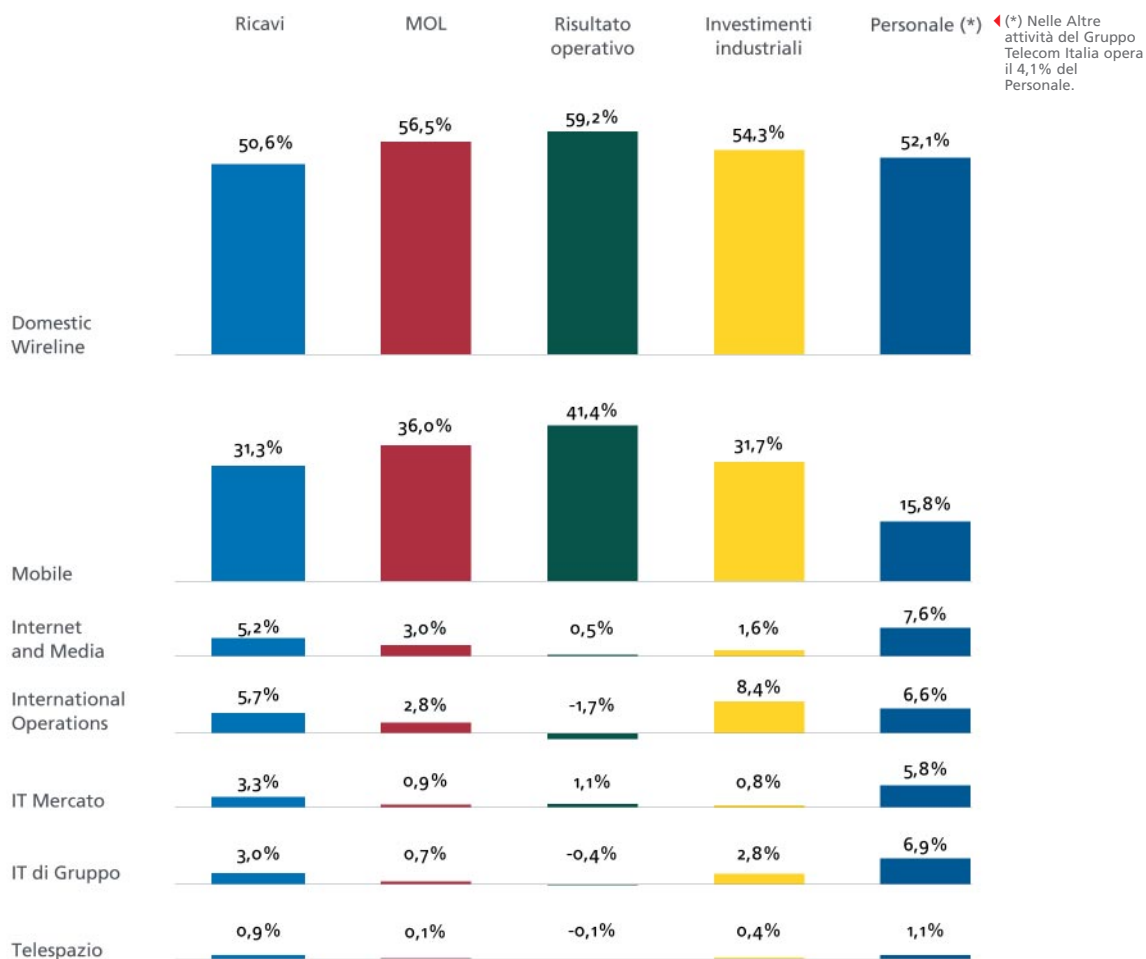
(*) Ricostruito consolidando con il metodo del patrimonio netto, anziché con il metodo proporzionale, il gruppo Nortel Inversora (Telecom Argentina).

(1) Nei primi mesi del 2002 la BU IT Services è stata suddivisa in due entità separate: Information Technology Mercato e Information Technology di Gruppo; dal 1° gennaio 2002 Saritel SpA è consolidata nell'ambito di Information Technology di Gruppo anziché in Domestic Wireline. Per omogeneità di confronto i dati relativi al 2001 sono stati opportunamente ricostruiti.

(2) Nel mese di maggio 2002 l'"Attività Operativa" International Operations (IOP) è stata superata; le relative società, ferma restando la struttura di controllo societario, sono confluite in Domestic Wireline (Intelcom San Marino e Golden Lines), nella Funzione Centrale Partecipate Estere (Gruppo 9Telecom Reseau, Gruppo BBNet, Gruppo Auna, Gruppo Telekom Austria, Telekom Srbija, Etec S.A., nonché il ramo residuale della ex IOP), mentre tutte le società dell'Area sud americana fanno riferimento a Latin America Operations (LAO).

1 DATI DI SINTESI E INFORMAZIONI GENERALI >>	1 SOMMARIO
14 RELAZIONE SULLA GESTIONE	2 ORGANI SOCIALI
89 PROSPETTI CONTABILI E NOTE DI GRUPPO	3 HIGHLIGHTS
143 PROSPETTI CONTABILI E NOTE DI T.I. S.P.A.	5 PRINCIPALI DATI ECONOMICO-FINANZIARI GRUPPO
177 RELAZ. SOC. REVISIONE E ALTRE INFORMAZIONI	6 PRINCIPALI DATI DELLE B.U./A.O. DEL GRUPPO

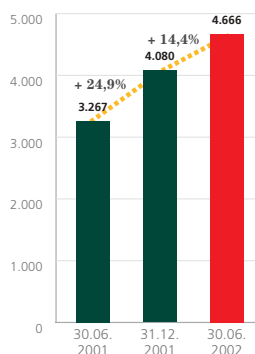
Il contributo delle singole Business Unit / attività operative alle principali variabili economiche e gestionali è riportato nel grafico seguente:



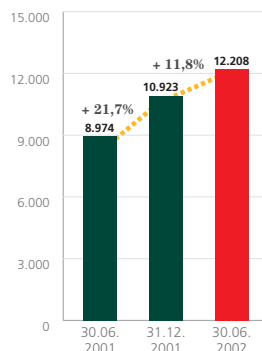
1 DATI DI SINTESI E INFORMAZIONI GENERALI	>>	8 PRINCIPALI DATI OPERATIVI DEL GRUPPO
14 RELAZIONE SULLA GESTIONE		9 INFORMAZIONI PER GLI AZIONISTI
89 PROSPETTI CONTABILI E NOTE DI GRUPPO		12 MACROSTRUTTURA ORGANIZZATIVA DEL GRUPPO
143 PROSPETTI CONTABILI E NOTE DI T.I. S.P.A.		13 PRESENZA INTERNAZIONALE DEL GRUPPO
177 RELAZ. SOC. REVISIONE E ALTRE INFORMAZIONI		

PRINCIPALI DATI OPERATIVI DEL GRUPPO TELECOM ITALIA

Clienti teleconomy
(esclusi ADSL, migliaia)



Linee gruppo TIM estere
(migliaia)



	1° Semestre 2002	1° Semestre 2001	Esercizio 2001
DOMESTIC WIRELINE			
Collegamenti alla rete fissa in Italia (a fine periodo, migliaia)	27.326	27.301	27.353
- di cui digitali (canali equivalenti ISDN, a fine periodo)	5.662	5.133	5.403
Clienti Teleconomy (esclusi ADSL, a fine periodo, migliaia)	4.666	3.267	4.080
Infrastruttura di rete in Italia			
- rete di accesso in rame (a fine periodo, milioni di km coppia)	104,7	104,6	104,3
- rete di accesso e trasporto in fibra ottica (a fine periodo, milioni km fibra)	3,3	3,0	3,2
Infrastruttura di rete all'estero			
- back bone europeo (a fine periodo, km fibra)	36.600	28.000	36.600
MOBILE			
Linee TIM in Italia (a fine periodo, migliaia)	24.207	22.649	23.946
Linee gruppo TIM estere (a fine periodo, migliaia) ⁽¹⁾	12.208	8.974	10.923
Linee gruppo TIM totali (Italia + estere, migliaia) ⁽¹⁾	36.415	31.623	34.869
Copertura GSM in Italia (% della popolazione)	99,8	99,7	99,7
Copertura E-TACS in Italia (% della popolazione)	98,0	98,1	98,0
INTERNET AND MEDIA			
Directories:			
- pubblicate da Seat PG (unità)	102	102	304
- pubblicate da Thomson (TDL Infomedia Ltd.) (unità)	67	68	173
Internet:			
Page Views Virgilio (milioni)	2.861	1.877	3.945
Active Users ISP (a fine periodo, migliaia)	1.980	1.703	1.804

(1) Le linee estere al 30 giugno 2001 e al 31 dicembre 2001 sono state rese confrontabili con quelle del 30 giugno 2002, escludendo le linee di Bouygues Decaux Telecom, di Amena (operatore mobile controllato da Auna) e del gruppo Mobilkom Austria. Le linee estere comprendono quelle della collegata IS TIM Turchia.

1 DATI DI SINTESI E INFORMAZIONI GENERALI	8 PRINCIPALI DATI OPERATIVI DEL GRUPPO
14 RELAZIONE SULLA GESTIONE	9 INFORMAZIONI PER GLI AZIONISTI
89 PROSPETTI CONTABILI E NOTE DI GRUPPO	12 MACROSTRUTTURA ORGANIZZATIVA DEL GRUPPO
143 PROSPETTI CONTABILI E NOTE DI T.I. S.P.A.	13 PRESENZA INTERNAZIONALE DEL GRUPPO
177 RELAZ. SOC. REVISIONE E ALTRE INFORMAZIONI	

■ INFORMAZIONI PER GLI AZIONISTI

■ Azioni

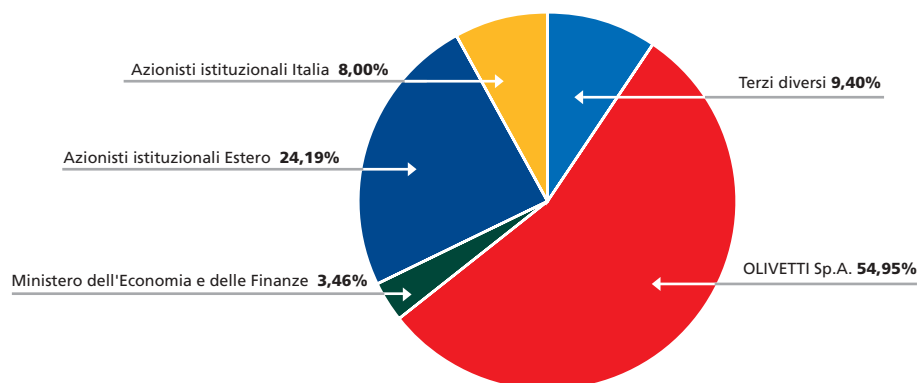
Capitale Sociale ⁽¹⁾	euro 4.023.716.540,80
Numero azioni ordinarie (valore nominale unitario 0,55 euro)	n. 5.262.726.231
Numero azioni risparmio (valore nominale unitario 0,55 euro)	n. 2.053.122.025
Capitalizzazione di borsa (su media prezzi mese giugno 2002)	euro 53.288 milioni
Peso azioni Telecom Italia	
- su indice Mibtel (Telecom Italia - ordinarie e risparmio)	9,64 % (al 28.6.2002)
- su indice DJ Eurostoxx TLC ⁽²⁾ (Telecom Italia - ordinarie)	6,45 % (al 28.6.2002)
Peso azioni Gruppo Telecom Italia	
- su indice Mibtel (Telecom Italia, TIM, Seat Pagine Gialle - ordinarie e risparmio)	17,62 % (al 28.6.2002)
- su indice DJ Eurostoxx TLC (Telecom Italia, TIM - ordinarie)	11,70 % (al 28.6.2002)

◀ (1) Come risultante da attestazione ex art. 2444 codice civile, effettuata in data 25.6.2002

◀ (2) L'indice è calcolato su base geografica comprendente tutti i paesi europei.

■ Azionisti

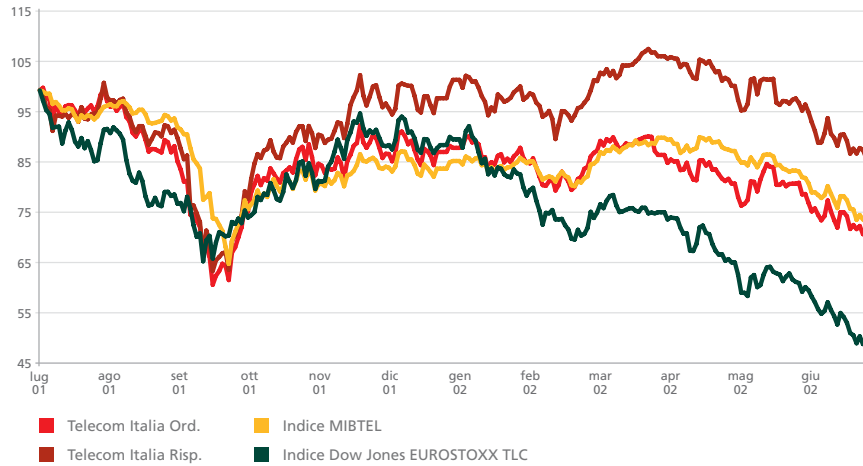
Composizione Azionario Telecom Italia S.p.A.
come da Libro Soci al 30/06/2002 (Azioni ordinarie)



1 DATI DI SINTESI E INFORMAZIONI GENERALI	>>	8 PRINCIPALI DATI OPERATIVI DEL GRUPPO
14 RELAZIONE SULLA GESTIONE		9 INFORMAZIONI PER GLI AZIONISTI
89 PROSPETTI CONTABILI E NOTE DI GRUPPO		12 MACROSTRUTTURA ORGANIZZATIVA DEL GRUPPO
143 PROSPETTI CONTABILI E NOTE DI T.I. S.P.A.		13 PRESENZA INTERNAZIONALE DEL GRUPPO
177 RELAZ. SOC. REVISIONE E ALTRE INFORMAZIONI		

■ Andamento dei principali titoli del Gruppo Telecom Italia

Relative performance Telecom Italia S.p.A. 1° luglio 2001-30 giugno 2002 vs. Indici MIBTEL e DJ Eurostoxx TLC (azioni ordinarie) (Fonte: Reuters)

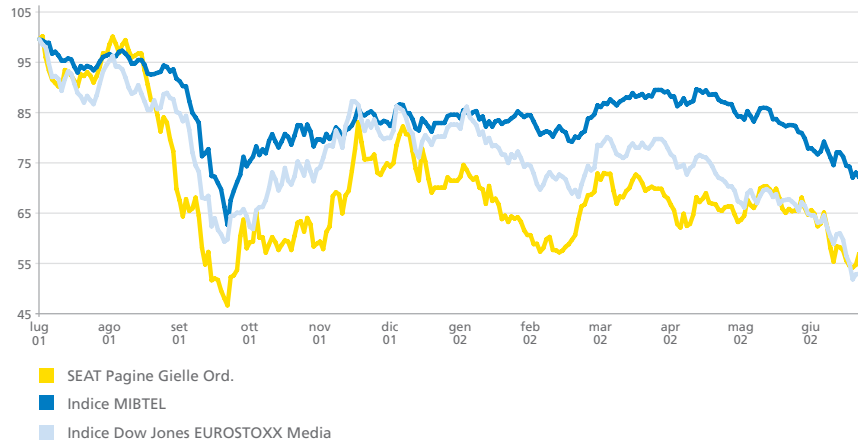


Relative performance TIM S.p.A. 1° luglio 2001-30 giugno 2002 vs. Indici MIBTEL e DJ Eurostoxx TLC (azioni ordinarie) (Fonte: Reuters)



1 DATI DI SINTESI E INFORMAZIONI GENERALI	>>	8 PRINCIPALI DATI OPERATIVI DEL GRUPPO
14 RELAZIONE SULLA GESTIONE		9 INFORMAZIONI PER GLI AZIONISTI
89 PROSPETTI CONTABILI E NOTE DI GRUPPO		12 MACROSTRUTTURA ORGANIZZATIVA DEL GRUPPO
143 PROSPETTI CONTABILI E NOTE DI T.I. S.P.A.		13 PRESENZA INTERNAZIONALE DEL GRUPPO
177 RELAZ. SOC. REVISIONE E ALTRE INFORMAZIONI		

Relative performance Seat Pagine Gialle S.p.A. 1° luglio 2001-30 giugno 2002 vs. Indici MIBTEL e DJ Eurostoxx TLC (azioni ordinarie) (Fonte: Reuters)



■ Rating al 30.6.2002

		Outlook
STANDARD & POOR'S	BBB+	Positivo
MOODY'S	Baa1	Positivo
FITCH IBCA	A-	Stabile

Il miglioramento dell'outlook, da "stabile" a "positivo", espresso da Standard & Poor's nel giugno 2002 è ascrivibile agli elevati margini di redditività e di performance operativa fatti registrare da Telecom Italia - che si conferma uno degli operatori più redditizi del settore - nonché alla positiva evoluzione della situazione finanziaria ed al rafforzamento dei fondamentali, conseguenti, tra l'altro, al raggiungimento da parte del management di importanti obiettivi fissati nel Piano Industriale quali l'avvio della cessione di alcune attività "non core".

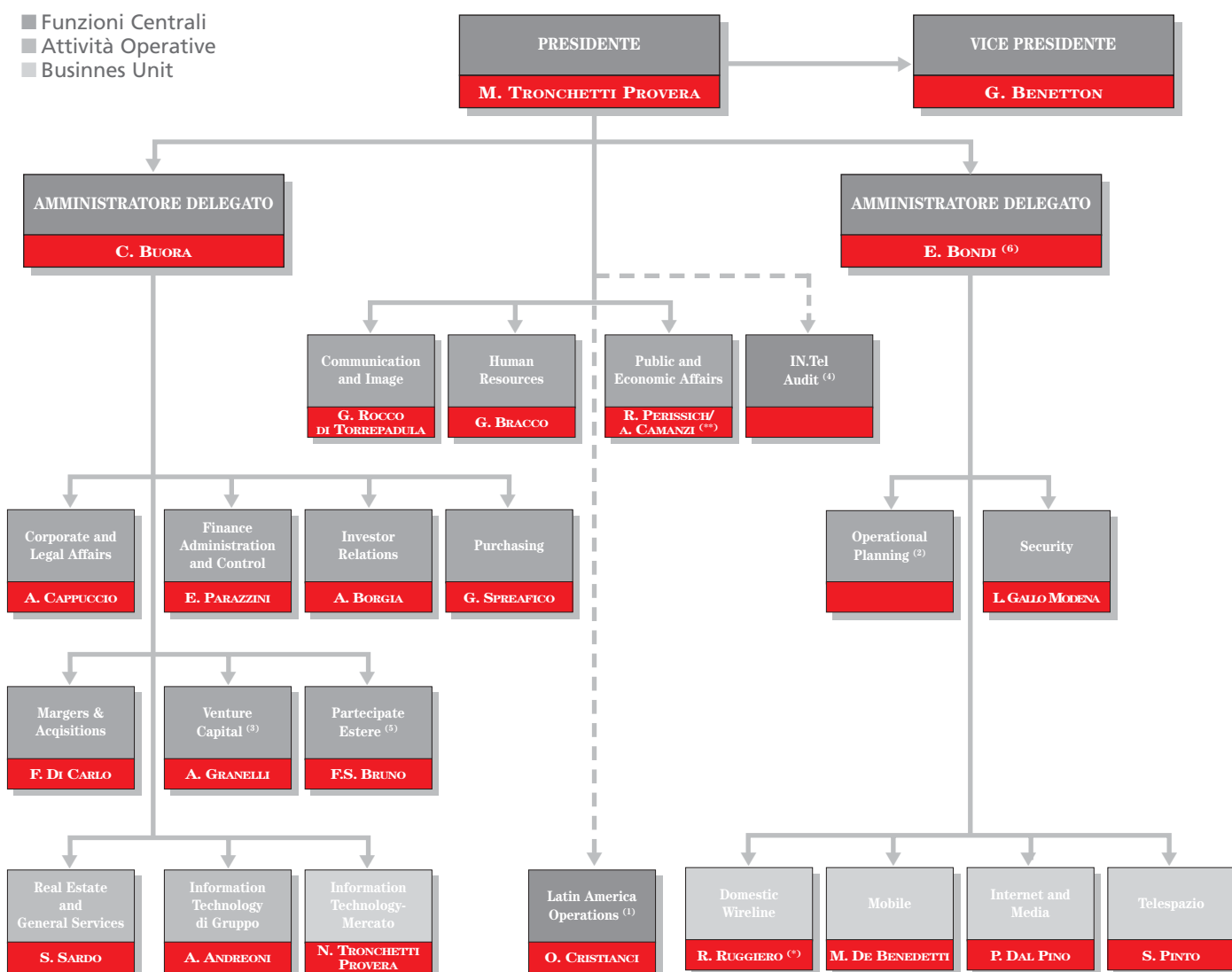
1 DATI DI SINTESI E INFORMAZIONI GENERALI	8 PRINCIPALI DATI OPERATIVI DEL GRUPPO
14 RELAZIONE SULLA GESTIONE	9 INFORMAZIONI PER GLI AZIONISTI
89 PROSPETTI CONTABILI E NOTE DI GRUPPO	12 MACROSTRUTTURA ORGANIZZATIVA DEL GRUPPO
143 PROSPETTI CONTABILI E NOTE DI T.I. S.P.A.	13 PRESENZA INTERNAZIONALE DEL GRUPPO
177 RELAZ. SOC. REVISIONE E ALTRE INFORMAZIONI	

MACROSTRUTTURA ORGANIZZATIVA DEL GRUPPO TELECOM ITALIA

(SITUAZIONE AGGIORNATA AL 30 GIUGNO 2002)

La macrostruttura organizzativa di Telecom Italia si compone di:

- **Funzioni Centrali**, responsabili del governo del funzionamento del Gruppo Telecom Italia
- **Business Unit**, responsabili dello sviluppo del business e del coordinamento delle attività per il mercato
- **Attività Operative**, responsabili dello sviluppo delle sinergie e delle forniture dei servizi comuni all'interno del Gruppo Telecom



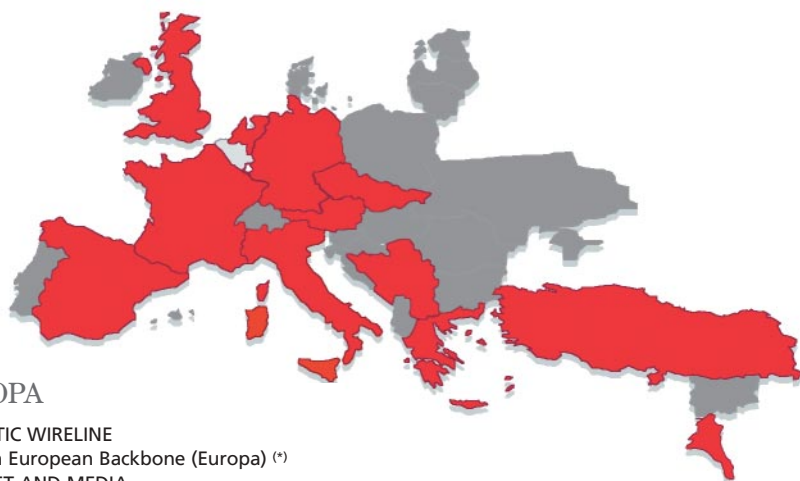
- (1) Coordina le attività del Gruppo Telecom Italia in America Latina, da sviluppare in coerenza con il piano strategico. Risponde allo Steering Committee Internazionale, composto dal Presidente e dai due Amministratori Delegati. Alle riunioni dello Steering Committee sono invitati permanenti i responsabili delle Business Unit Domestic Wireline e Mobile.
- (2) Dal mese di luglio 2002 la Funzione è stata superata. Attività e risorse sono confluite in Finance, Administration and Control.
- (3) Nel mese di marzo 2002 è stata costituita la Funzione Centrale Venture Capital con il compito di garantire la selezione e la gestione sia di investimenti diretti in start up, che sviluppano tecnologie e piattaforme di potenziale interesse per le Business Unit e le Attività Operative del Gruppo, sia di investimenti indiretti in fondi di Venture Capital.
- (4) Nel mese di aprile 2002 le attività e le risorse della Funzione Centrale Internal Audit sono confluite nella neocostituita società consortile IN.TEL.AUDIT che si occupa delle attività di Internal Auditing del Gruppo Telecom Italia e Olivetti.
- (5) Nel mese di maggio 2002 l' "Attività Operativa" International Operations (IOP) è stata superata; le relative società, ferma restando la struttura di controllo societario, sono confluite in Domestic Wireline (Intelcom San Marino e Golden Lines), nella Funzione Centrale Partecipate Estere (Gruppo 9Telecom Reseau, Gruppo BBNed, Gruppo Auna, Gruppo Telekom Austria, Telekom Srbija, Etec S.A., nonché il ramo residuale della ex IOP), mentre tutte le società dell'Area sud americana fanno riferimento a Latin America Operations (LAO).
- (6) Il 5 settembre 2002 l'Amministratore Delegato Enrico Bondi ha lasciato Telecom Italia; dalla stessa data le Business Unit Domestic Wireline, Mobile, Internet and Media e Telespazio fanno riferimento al Presidente.
- (*) Direttore Generale dal 7 maggio 2002. Amministratore Delegato dal 5 settembre 2002.
- (**) Condirettore

1 DATI DI SINTESI E INFORMAZIONI GENERALI	8 PRINCIPALI DATI OPERATIVI DEL GRUPPO
14 RELAZIONE SULLA GESTIONE	9 INFORMAZIONI PER GLI AZIONISTI
89 PROSPETTI CONTABILI E NOTE DI GRUPPO	12 MACROSTRUTTURA ORGANIZZATIVA DEL GRUPPO
143 PROSPETTI CONTABILI E NOTE DI T.I. S.P.A.	13 PRESENZA INTERNAZIONALE DEL GRUPPO
177 RELAZ. SOC. REVISIONE E ALTRE INFORMAZIONI	

■ PRESENZA INTERNAZIONALE

PRINCIPALI SOCIETÀ CONTROLLATE

(SITUAZIONE AGGIORNATA AL 30 GIUGNO 2002)



EUROPA

DOMESTIC WIRELINE

- Pan European Backbone (Europa) (*)

INTERNET AND MEDIA

- Gruppo TDL Infomedia (Gran Bretagna) (*)
- Gruppo Telegate (Germania) (*)
- Gruppo Consodata (Francia) (*)

INTERNATIONAL OPERATIONS (1)

- Gruppo 9Telecom Reseau (Francia) (*)
- BBNed (Olanda) (*)
- Intelcom S. Marino (S. Marino) (*)

ALTRE ATTIVITA'

- Softe S.A. (Lussemburgo)
- Sogerim S.A. (Lussemburgo)

BACINO DEL MEDITERRANEO

DOMESTIC WIRELINE

- Gruppo Mediterranean Nautilus (*)
- Gruppo Med-1 (*)

MOBILE

- Gruppo Stet Hellas (Grecia) (*)

ITALIA

DOMESTIC WIRELINE

- Atesia S.p.A. (*)
- Path.net S.p.A. (*)
- Gruppo TMI - Telemedia International Italia (*)

MOBILE

- TIM S.p.A. (*)

INTERNET AND MEDIA

- Seat Pagine Gialle S.p.A. (*)
- Gruppo Buffetti S.p.A. (*)
- Gruppo Matrix (*)
- Gruppo Holding Media e Comunicazione (*)

IT MERCATO

- Finsiel S.p.A. (*)
- Sogei S.p.A. (*)
- Tele Sistemi Ferroviari S.p.A.
- Insiel S.p.A.
- Banksiel S.p.A. (*)
- Intersiel S.p.A.

IT DI GRUPPO

- Saritel S.p.A. (*)
- Gruppo Telesoft (*)
- Gruppo Netsiel (*)
- Gruppo Sodalìa (*)
- Gruppo Netikos
- Gruppo TILAB (*)

TELESPAZIO

- Telespazio S.p.A.
- ALTRE ATTIVITA'
- Saiat S.p.A.



SUD AMERICA

DOMESTIC WIRELINE

- Gruppo Latin American Nautilus (Latin America) (*)

MOBILE

- Gruppo Tele Nordeste Celular Participações (Brasile) (*)
- Gruppo Tele Celular Sul Participações (Brasile) (*)
- Gruppo TIM Maxitel (Brasile) (*)
- TIM Perù S.A.C. (Perù) (*)
- Corporacion Digitel C.A. (Venezuela) (*)
- Portale Rio Norte S.A. (Brasile)
- Portale Sao Paulo S.A. (Brasile)
- TimNet Com S.A. (Brasile)

INTERNATIONAL OPERATIONS (1)

- Gruppo Entel Chile (Cile) (*)
- Gruppo Entel Bolivia (Bolivia) (*)

TELESPAZIO

- Telespazio Brasil S.A. (Brasile)

(1) Nel mese di maggio 2002 l' "Attività Operativa" International Operations (IOP) è stata superata; le relative società, pur mantenendo l'identico controllo societario, sono confluite in Domestic Wireline (Intelcom San Marino e Golden Lines), nella Funzione Centrale Partecipate Estere (Gruppo 9Telecom Reseau, Gruppo BBNed, Gruppo Auna, Gruppo Telekom Austria, Telekom Srbija, Etec S.A., nonché il ramo residuale della ex IOP), mentre tutte le società dell'Area sudamericana fanno riferimento a Latin America Operations (LAO).

(*) Società di cui si commentano i principali indicatori economici e finanziari.

1 DATI DI SINTESI E INFORMAZIONI GENERALI	14 ANDAMENTO ECONOMICO-FINANZIARIO GRUPPO
14 RELAZIONE SULLA GESTIONE >>	25 EVENTI SUCCESSIVI AL 30 GIUGNO 2002
89 PROSPETTI CONTABILI E NOTE DI GRUPPO	29 EVOLUZIONE DELLA GESTIONE
143 PROSPETTI CONTABILI E NOTE DI T.I. S.P.A.	30 RAPPORTI CON PARTI CORRELATE
177 RELAZ. SOC. REVISIONE E ALTRE INFORMAZIONI	32 ANDAMENTO ECONOMICO-FINANZIARIO DELLE B.U./A.O.
	71 SOSTENIBILITÀ E ALTRE INFORMAZ. SUL GRUPPO
	83 ANDAMENTO ECONOMICO-FINANZIARIO DI T.I. S.P.A.

■ ANDAMENTO ECONOMICO FINANZIARIO DEL GRUPPO TELECOM ITALIA ⁽¹⁾

LA GESTIONE ECONOMICA

Il risultato netto consolidato del Gruppo nel 1° semestre 2002 è stato positivo per euro 770 milioni (euro 1.392 milioni *prima della quota di spettanza dei Terzi*) superiore di euro 287 milioni (+59,4%) rispetto a euro 483 milioni nel 1° semestre 2001 (euro 837 milioni *prima della quota di spettanza dei Terzi*).

Il *risultato prima delle imposte* è pari a euro 2.477 milioni con un aumento di euro 480 milioni rispetto al 1° semestre dell'anno precedente. Tale aumento è dovuto al miglioramento sia del *risultato operativo* (+euro 341 milioni), sia del saldo *proventi e oneri finanziari e da partecipazioni* (+euro 146 milioni) e alla riduzione del saldo positivo dei *proventi e oneri straordinari* (-euro 7 milioni), comprensivi delle plusvalenze da dismissioni di partecipazioni (euro 753 milioni), compensati dagli oneri per esodi e mobilità del personale (euro 355 milioni) e dagli oneri di uscita dal gruppo francese 9Telecom (euro 367 milioni) ed altri oneri e proventi straordinari il cui saldo ammonta a euro 31 milioni.

Tenuto conto della perdita consuntivata prima della cessione, il gruppo francese 9Telecom ha peggiorato il conto economico del 1° semestre 2002 del Gruppo Telecom Italia complessivamente per euro 440 milioni (euro 282 milioni al netto delle imposte).

In particolare le plusvalenze nette di competenza del Gruppo, realizzate nel 1° semestre del 2002, pari a euro 403 milioni (euro 753 milioni prima delle imposte e della quota degli azionisti Terzi), sono relative a:

- cessione dell'intera quota del 19,61% detenuta dalla BU Mobile in Bouygues Decaux Telecom (BDT), realizzando una plusvalenza netta di euro 484 milioni, che ha contribuito per euro 266 milioni al risultato netto consolidato del Gruppo Telecom Italia;
- adesione all'Offerta Pubblica di Acquisto su Lottomatica da parte della BU Information Technology Mercato (gruppo Finsiel), realizzando una plusvalenza netta di euro 93 milioni, che ha contribuito per euro 73 milioni al risultato netto consolidato del Gruppo Telecom Italia;
- cessione a Telekom Austria (società partecipata al 29,8% da Telecom Italia International) dell'intera quota del 25% detenuta dalla BU Mobile nel gruppo Mobilkom Austria, realizzando una plusvalenza netta di euro 115 milioni, che ha contribuito per euro 64 milioni al risultato netto consolidato del Gruppo Telecom Italia.

I ricavi delle vendite e delle prestazioni ammontano a euro 14.989 milioni nel 1° semestre 2002 con una crescita dell'1,7% rispetto al 1° semestre 2001; escludendo l'effetto dei cambi la crescita è pari al 3,6% mentre è trascurabile l'effetto dovuto alla variazione del perimetro di consolidamento (euro 29 milioni)

Sull'incremento dei ricavi hanno inciso il positivo apporto della BU Mobile e l'incremento dei ricavi dell'area Internet and Media, cui si è contrapposta una flessione dell'apporto della BU Domestic Wireline, i cui ricavi da traffico, nonostante un incremento del 5,8% in termini di minuti, si sono ridotti del 6,6% per effetto della minor resa media del traffico.

◀ (1) Per omogeneità di confronto i dati del 1° semestre 2002 sono stati commentati rispetto allo stesso periodo dell'esercizio precedente ricostruito con il gruppo Nortel Inversora (Telecom Argentina) consolidato con il metodo del patrimonio netto, anziché con il metodo proporzionale.

1 DATI DI SINTESI E INFORMAZIONI GENERALI	14 ANDAMENTO ECONOMICO-FINANZIARIO GRUPPO
14 RELAZIONE SULLA GESTIONE >>	25 EVENTI SUCCESSIVI AL 30 GIUGNO 2002
89 PROSPETTI CONTABILI E NOTE DI GRUPPO	29 EVOLUZIONE DELLA GESTIONE
143 PROSPETTI CONTABILI E NOTE DI T.I. S.P.A.	30 RAPPORTI CON PARTI CORRELATE
177 RELAZ. SOC. REVISIONE E ALTRE INFORMAZIONI	32 ANDAMENTO ECONOMICO-FINANZIARIO DELLE B.U./A.O.
	71 SOSTENIBILITA' E ALTRE INFORMAZ. SUL GRUPPO
	83 ANDAMENTO ECONOMICO-FINANZIARIO DI T.I. S.P.A.

I ricavi delle vendite e delle prestazioni sono così ripartiti:

AREA GEOGRAFICA

(milioni di euro)	1° semestre 2002		1° semestre 2001 (*)		1° semestre 2001	
Italia	12.172	81,2%	11.954	81,1%	11.956	76,7%
Resto Europa	958	6,4%	896	6,1%	899	5,7%
Nord America	161	1,1%	303	2,1%	308	2,0%
Centro e Sud America	1.424	9,5%	1.300	8,8%	2.119	13,6%
Australia, Africa e Asia	274	1,8%	281	1,9%	307	2,0%
Totale	14.989	100,0%	14.734	100,0%	15.589	100,0%

◀ (*) Ricostruito consolidando con il metodo del patrimonio netto, anziché con il metodo proporzionale, il gruppo Nortel Inversora

Il margine operativo lordo, pari a euro 6.808 milioni, aumenta, rispetto al 1° semestre 2001, di euro 217 milioni (+3,3%) - escludendo l'effetto dei cambi la crescita è pari al 4,5% - e presenta un'incidenza sui ricavi del 45,4% (44,7% nel 1° semestre 2001). A fronte della tenuta dei margini "domestici" la business unit Domestic Wireline passa dal 44,6% di incidenza sui ricavi del 1° semestre 2001 al 46,5% nel 1° semestre 2002, la business unit Mobile si conferma sul livello del 48% - si è registrata una maggiore incidenza della componente sudamericana, per altro con margini inferiori alla media sia nel fisso che nel mobile.

In particolare, hanno inciso sull'andamento del margine operativo lordo:

- **I consumi di materie e servizi esterni** pari a euro 6.112 milioni, in diminuzione rispetto al 1° semestre 2001 dell'1,1%. La riduzione deriva principalmente dal proseguimento dell'azione di miglioramento del livello di efficienza, cui peraltro si contrappongono i maggiori costi sostenuti in particolare dalle società brasiliane della BU Mobile in fase di start-up. L'incidenza dei consumi sui ricavi, del 40,8%, è in calo rispetto al 1° semestre 2001 (42,0%).
- **Il costo del lavoro**, pari a euro 2.331 milioni, è sostanzialmente in linea con il 1° semestre 2001 (euro 2.329 milioni). L'incidenza sui ricavi è passata dal 15,8% del 1° semestre 2001 al 15,6%.
Il personale al 30 giugno 2002 è di 108.642 unità (109.956 unità al 31 dicembre 2001), ed è così ripartito:

	30.6.2002 (a)	31.12.2001 (b)	30.6.2001 (*)	Variazione (a - b)
Italia	89.699	90.628	93.635	(929)
Estero	18.943	19.328	19.197	(385)
Totale Organico	108.642	109.956	112.832	(1.314)

◀ (*) Ricostruito consolidando con il metodo del patrimonio netto, anziché con il metodo proporzionale, il gruppo Nortel Inversora

Il risultato operativo, pari a euro 3.662 milioni, aumenta, rispetto al 1° semestre 2001, di euro 341 milioni (+10,3%, escludendo l'effetto dei cambi la crescita è pari al 10,8%) con un'incidenza sui ricavi in miglioramento dal 22,5% del 1° semestre 2001 al 24,4% del 1° semestre 2002. L'incremento in valore assoluto risente sia della crescita del margine operativo lordo, sia della flessione degli ammortamenti.

1 DATI DI SINTESI E INFORMAZIONI GENERALI	14 ANDAMENTO ECONOMICO-FINANZIARIO GRUPPO
14 RELAZIONE SULLA GESTIONE >>	25 EVENTI SUCCESSIVI AL 30 GIUGNO 2002
89 PROSPETTI CONTABILI E NOTE DI GRUPPO	29 EVOLUZIONE DELLA GESTIONE
143 PROSPETTI CONTABILI E NOTE DI T.I. S.P.A.	30 RAPPORTI CON PARTI CORRELATE
177 RELAZ. SOC. REVISIONE E ALTRE INFORMAZIONI	32 ANDAMENTO ECONOMICO-FINANZIARIO DELLE B.U./A.O.
	71 SOSTENIBILITA' E ALTRE INFORMAZ. SUL GRUPPO
	83 ANDAMENTO ECONOMICO-FINANZIARIO DI T.I. S.P.A.

In particolare:

- **Gli ammortamenti**, pari a euro 2.886 milioni (euro 3.028 milioni nel 1° semestre 2001), registrano una riduzione di euro 142 milioni e si riferiscono a:

(milioni di euro)	1° semestre 2002 (a)	1° semestre 2001 (b) (*)	1° semestre 2001	Variazione (a - b)
Immobilizzazioni materiali	1.933	2.010	2.215	(77)
Immobilizzazioni immateriali	953	1.018	1.051	(65)
di cui goodwill	431	516	523	(85)
Totale Ammortamenti	2.886	3.028	3.266	(142)

◀ (*) Ricostruito consolidando con il metodo del patrimonio netto, anziché con il metodo proporzionale, il gruppo Nortel Inversora

La diminuzione degli ammortamenti dei goodwill (-euro 85 milioni) è dovuta, essenzialmente, alle svalutazioni effettuate nell'esercizio 2001.

L'incidenza degli ammortamenti sui ricavi, del 19,3%, è in calo rispetto al 20,6% del 1° semestre 2001.

Il saldo dei proventi e oneri finanziari e da partecipazioni è così composto:

(milioni di euro)	1° semestre 2002 (a)	1° semestre 2001 (b) (*)	1° semestre 2001	Variazione (a - b)
Proventi netti da partecipazioni	9	37	37	(28)
Oneri finanziari netti	(897)	(700)	(794)	(197)
Rettifiche di valore di attività finanziarie	(403)	(774)	(772)	371
Totale	(1.291)	(1.437)	(1.529)	146

◀ (*) Ricostruito consolidando con il metodo del patrimonio netto, anziché con il metodo proporzionale, il gruppo Nortel Inversora

Più in dettaglio:

- l'aumento degli oneri finanziari netti è prevalentemente ascrivibile ai maggiori oneri di cambio (pari a euro 157 milioni) essenzialmente riferibili a Digitel Venezuela (euro 127 milioni);
- le rettifiche di valore di attività finanziarie si riferiscono a:
 - ammortamento dei goodwill emersi all'atto dell'acquisto delle partecipazioni in società valutate ad equity, pari a euro 53 milioni (euro 158 milioni nel semestre 2001), con una riduzione di euro 105 milioni rispetto al 1° semestre 2001, connessa alle svalutazioni dei goodwill già effettuate nel bilancio 2001;
 - svalutazione di titoli e partecipazioni del circolante per euro 150 milioni (euro 174 milioni nel 1° semestre 2001) e titoli immobilizzati per euro 20 milioni, con una riduzione complessiva di euro 4 milioni;
 - quota di competenza del Gruppo degli utili e delle perdite delle società partecipate valutate con il metodo del patrimonio netto per -euro 180 milioni (-euro 442 milioni nel 1° semestre 2001, con un miglioramento di euro 262 milioni); si riferisce alle perdite di Stream, euro 119 milioni (euro 122 milioni nel 1° semestre 2001), IS TIM Turchia, euro 101 milioni (euro 210 milioni nel 1° semestre 2001) e a euro 40 milioni quale saldo positivo dei risultati delle altre partecipate. Si segnala che sulla voce in esame non hanno peraltro inciso i risultati delle partecipazioni in Nortel Inversora (Telecom Argentina) e nel gruppo Auna che nel 1° semestre 2001 erano stati pari complessivamente a -euro 86 milioni. La partecipazione in Nortel Inversora, il cui valore di carico era già stato prudentemente azzerato nel bilancio consolidato al 31 dicembre

1 DATI DI SINTESI E INFORMAZIONI GENERALI	14 ANDAMENTO ECONOMICO-FINANZIARIO GRUPPO
14 RELAZIONE SULLA GESTIONE >>	25 EVENTI SUCCESSIVI AL 30 GIUGNO 2002
89 PROSPETTI CONTABILI E NOTE DI GRUPPO	29 EVOLUZIONE DELLA GESTIONE
143 PROSPETTI CONTABILI E NOTE DI T.I. S.P.A.	30 RAPPORTI CON PARTI CORRELATE
177 RELAZ. SOC. REVISIONE E ALTRE INFORMAZIONI	32 ANDAMENTO ECONOMICO-FINANZIARIO DELLE B.U./A.O.
	71 SOSTENIBILITÀ E ALTRE INFORMAZ. SUL GRUPPO
	83 ANDAMENTO ECONOMICO-FINANZIARIO DI T.I. S.P.A.

2001, è rimasta invariata. Per quanto riguarda il gruppo Auna, si è mantenuto il valore di carico iscritto nel bilancio consolidato dell'esercizio 2001, in quanto il 1° agosto 2002 la partecipazione è stata ceduta.

I proventi e oneri straordinari presentano un saldo positivo di euro 106 milioni (positivi per euro 113 milioni nel 1° semestre 2001). In particolare:

i proventi straordinari, pari a euro 1.059 milioni, includono:

- euro 753 milioni per plusvalenze lorde derivanti dalle cessioni di Bouygues Decaux Telecom (euro 484 milioni), Lottomatica (euro 133 milioni), Autel – Mobilkom Austria (euro 115 milioni) e da cessioni di altre partecipazioni, di immobilizzazioni materiali e rami d'azienda (euro 21 milioni);
- euro 131 milioni per la sopravvenienza conseguente al recupero degli interessi di preammortamento - relativi agli oneri di ricongiunzione di cui alla legge n. 58/1992 pagati, con riserva, all'INPS fino al 1999 - a seguito della risoluzione del contenzioso a favore di Telecom Italia;
- euro 175 milioni di cui euro 80 milioni di utilizzo di fondi, comprensivi di euro 59 milioni per l'assorbimento di una quota del fondo per rischi e oneri, costituito nel 2001 da Telecom Italia, a copertura degli oneri legati all'accordo per la cessione di Stream a News Corporation e Vivendi Universal/Canal+, a seguito del venir meno dello stesso accordo; euro 86 milioni di sopravvenienze attive, nonché euro 9 milioni di contributi.

gli oneri straordinari, pari a euro 953 milioni, comprendono:

- euro 355 milioni per oneri per esodi e mobilità del personale (di cui euro 340 milioni a carico di Telecom Italia, comprensivi di euro 261 milioni relativi all'accantonamento per oneri per la mobilità ordinaria, sorti a seguito degli accordi con le Organizzazioni Sindacali siglati nel mese di maggio);
- euro 367 milioni relativi agli accantonamenti effettuati in relazione alla prevista cessione della partecipazione nel gruppo 9 Telecom, nonché alla svalutazione del goodwill residuo di 9 Telecom sulla controllata JetMultiMedia;
- euro 231 milioni di cui euro 38 milioni relativi al contributo straordinario INPS a fronte delle maggiori esigenze finanziarie derivanti dalle regole di funzionamento dell'ex "Fondo Previdenza Telefonici" (FPT) confluito nel "Fondo Pensioni Lavoratori Dipendenti", euro 61 milioni di svalutazioni e minusvalenze relative a immobilizzazioni, euro 49 milioni di accantonamenti a fondi e euro 83 milioni di sopravvenienze passive.

Le imposte sul reddito del periodo, di euro 1.085 milioni, diminuiscono di euro 75 milioni rispetto al 1° semestre 2001.

LA GESTIONE PATRIMONIALE E FINANZIARIA

Le immobilizzazioni, di euro 41.331 milioni, diminuiscono rispetto a fine 2001 di euro 3.687 milioni.

In dettaglio:

- le **immobilizzazioni materiali** si riducono da euro 21.757 milioni di fine 2001 a euro 20.302 milioni al 30 giugno 2002, le **immobilizzazioni immateriali** si riducono da euro 16.197 milioni di fine 2001 a euro 15.142 milioni al 30 giugno 2002: la flessione è complessivamente riferibile agli ammortamenti del periodo solo parzialmente compensati dagli investimenti effettuati, nonché alla flessione dei cambi rispetto a fine 2001.
- le **immobilizzazioni finanziarie** si riducono da euro 7.064 milioni di fine 2001 a euro 5.887 milioni al 30 giugno 2002. La flessione è principalmente riferibile alle dismissioni di partecipazioni effettuate nel semestre.

1 DATI DI SINTESI E INFORMAZIONI GENERALI	14 ANDAMENTO ECONOMICO-FINANZIARIO GRUPPO
14 RELAZIONE SULLA GESTIONE >>	25 EVENTI SUCCESSIVI AL 30 GIUGNO 2002
89 PROSPETTI CONTABILI E NOTE DI GRUPPO	29 EVOLUZIONE DELLA GESTIONE
143 PROSPETTI CONTABILI E NOTE DI T.I. S.P.A.	30 RAPPORTI CON PARTI CORRELATE
177 RELAZ. SOC. REVISIONE E ALTRE INFORMAZIONI	32 ANDAMENTO ECONOMICO-FINANZIARIO DELLE B.U./A.O.
	71 SOSTENIBILITÀ E ALTRE INFORMAZIONI SUL GRUPPO
	83 ANDAMENTO ECONOMICO-FINANZIARIO DI T.I. S.P.A.

In particolare **gli investimenti** ammontano complessivamente a euro 2.548 milioni (contro euro 7.028 milioni del 1° semestre 2001), e sono così suddivisi:

(milioni di euro)	1° semestre 2002 (a)	1° semestre 2001 (b) (*)	1° semestre 2001	Variazione (a - b)
Investimenti industriali	1.863	3.640	3.806	(1.777)
Goodwill	76	1.000	1.000	(924)
Investimenti finanziari	609	2.388	2.404	(1.779)
Totale investimenti	2.548	7.028	7.210	(4.480)

◀ (*) Ricostruito consolidando con il metodo del patrimonio netto, anziché con il metodo proporzionale, il gruppo Nortel Inversora

La riduzione degli investimenti di euro 4.480 milioni è principalmente dovuta:

- per gli investimenti industriali, sia ai significativi investimenti effettuati nel 2001 relativi alle licenze GSM in Brasile, per circa euro 980 milioni, sia all'attuazione del piano di attenta selezione degli investimenti;
- per gli investimenti in goodwill, alle acquisizioni, avvenute nel 1° semestre 2001, di Entel Chile (euro 731 milioni), di Holding Media e Comunicazione (euro 66 milioni) e di NetCreations (euro 93 milioni);
- per gli investimenti finanziari, ai versamenti effettuati, nel 1° semestre 2001, nella società turca IS TIM Turchia (euro 1.648 milioni) e in Auna (euro 276 milioni).

Gli investimenti finanziari del 1° semestre 2002 sono essenzialmente relativi a Stream (euro 113 milioni), Auna (euro 193 milioni, rimborsati il 1° agosto 2002) ed all'acquisto di azioni proprie (euro 100 milioni).

Il capitale d'esercizio è negativo per euro 2.695 milioni (negativo per euro 2.418 milioni al 31 dicembre 2001).

Sulla variazione di euro 277 milioni hanno inciso in particolare i seguenti fenomeni:

- l'aumento dei "crediti commerciali", passati da euro 8.346 milioni di fine 2001 a euro 8.538 milioni, che si riferisce in particolar modo alle posizioni creditorie relative a servizi di telecomunicazioni. Sui crediti commerciali hanno influito positivamente le operazioni di cartolarizzazione, effettuate da Telecom Italia nel periodo, su crediti generati dai servizi resi alla clientela;
- la riduzione delle "altre attività", passate da euro 5.047 milioni di fine 2001 a euro 4.249 milioni, per effetto essenzialmente della compensazione del credito per imposte anticipate con il fondo per imposte, a seguito della diversa modalità di rilevazione delle imposte nei bilanci intermedi;
- la riduzione dei "debiti commerciali", passati da euro 6.793 milioni di fine 2001 a euro 5.410 milioni, in relazione anche alla minor attività investitoria effettuata nel periodo;
- l'aumento dei "fondi per rischi ed oneri", passati da euro 3.053 milioni di fine 2001 a euro 3.348 milioni;
- l'incremento delle "altre passività", passate da euro 6.601 milioni di fine 2001 a euro 7.357 milioni, attribuibile essenzialmente a Telecom Italia e al Gruppo Seat Pagine Gialle per il maggior debito relativo all'IVA di Gruppo.

Il capitale proprio ammonta a euro 16.145 milioni (euro 19.308 milioni a fine 2001), di cui euro 11.265 milioni di spettanza della Capogruppo Telecom Italia (euro 13.522 milioni al 31 dicembre 2001), e euro 4.880 milioni di spettanza degli Azionisti Terzi (euro 5.786 milioni al 31 dicembre 2001).

1 DATI DI SINTESI E INFORMAZIONI GENERALI	14 ANDAMENTO ECONOMICO-FINANZIARIO GRUPPO
14 RELAZIONE SULLA GESTIONE >>	25 EVENTI SUCCESSIVI AL 30 GIUGNO 2002
89 PROSPETTI CONTABILI E NOTE DI GRUPPO	29 EVOLUZIONE DELLA GESTIONE
143 PROSPETTI CONTABILI E NOTE DI T.I. S.P.A.	30 RAPPORTI CON PARTI CORRELATE
177 RELAZ. SOC. REVISIONE E ALTRE INFORMAZIONI	32 ANDAMENTO ECONOMICO-FINANZIARIO DELLE B.U./A.O.
	71 SOSTENIBILITÀ E ALTRE INFORMAZ. SUL GRUPPO
	83 ANDAMENTO ECONOMICO-FINANZIARIO DI T.I. S.P.A.

La riduzione di euro 3.163 milioni è di seguito dettagliata:

(milioni di euro)	1° semestre 2002	Esercizio 2001
A inizio periodo	19.308	24.690
Risultato dell'esercizio della Capogruppo e dei Terzi	1.392	(1.658)
Dividendi a terzi pagati da:	(3.247)	(3.097)
- <i>Telecom Italia S.p.A.</i>	(2.307)	(2.309)
- <i>TIM S.p.A.</i>	(895)	(743)
- <i>Altre società del Gruppo</i>	(45)	(45)
Annullamento azioni proprie Telecom Italia S.p.A.	-	(711)
Variazione area di consolidamento		358
Differenze cambi e altre variazioni	(1.308)	(274)
A fine periodo	16.145	19.308

L'**indebitamento finanziario netto**, pari a euro 21.100 milioni, si riduce rispetto a fine 2001 di euro 842 milioni.

Il grafico seguente sintetizza le principali voci che hanno inciso sull'andamento dell'indebitamento finanziario netto nel corso del semestre.



In particolare, hanno influito sulla riduzione dell'indebitamento:

- gli smobilizzi, di euro 1.871 milioni, relativi alle operazioni di dismissione delle partecipazioni Mobilkom Austria (euro 756 milioni), Bouygues Decaux Telecom (euro 750 milioni), Lottomatica (euro 212 milioni) e di crediti finanziari a lungo (euro 72 milioni), nonché di immobilizzazioni (euro 81 milioni);
- le operazioni di cartolarizzazione e di factoring dei crediti commerciali di Telecom Italia S.p.A., che hanno consentito un miglioramento di circa euro 1.033 milioni (al 31 dicembre 2001 il miglioramento era stato di euro 848 milioni);
- le cessioni di crediti commerciali realizzate da TIM tramite operazioni di factoring per euro 211 milioni (euro 106 milioni a fine 2001).

1 DATI DI SINTESI E INFORMAZIONI GENERALI	14 ANDAMENTO ECONOMICO-FINANZIARIO GRUPPO
14 RELAZIONE SULLA GESTIONE >>	25 EVENTI SUCCESSIVI AL 30 GIUGNO 2002
89 PROSPETTI CONTABILI E NOTE DI GRUPPO	29 EVOLUZIONE DELLA GESTIONE
143 PROSPETTI CONTABILI E NOTE DI T.I. S.P.A.	30 RAPPORTI CON PARTI CORRELATE
177 RELAZ. SOC. REVISIONE E ALTRE INFORMAZIONI	32 ANDAMENTO ECONOMICO-FINANZIARIO DELLE B.U./A.O.
	71 SOSTENIBILITA' E ALTRE INFORMAZ. SUL GRUPPO
	83 ANDAMENTO ECONOMICO-FINANZIARIO DI T.I. S.P.A.

La quota di indebitamento superiore all'anno è passata dal 64% del 31 dicembre 2001 al 73% al 30 giugno 2002, a seguito dell'emissione obbligazionaria di euro 2.500 milioni, avvenuta il 1° febbraio 2002 da parte di Telecom Italia S.p.A., suddivisa in due tranches da euro 1.250 milioni cadauna, a tasso fisso, rispettivamente con scadenza 1° febbraio 2007 e 1° febbraio 2012. Tale emissione rientra nell'ambito del "Global Note Program".

Viene di seguito riportata la composizione dell'indebitamento finanziario lordo:

(milioni di euro)	Al 30.6.2002				Al 31.12.2001			
	Euro	%	Valuta	%	Totale	%	Totale	%
Debiti finanziari a medio/lungo termine	15.291	74	1.776	65	17.067	73	16.083	64
Debiti finanziari a breve	5.452	26	936	35	6.388	27	9.114	36
Totale	20.743	100	2.712	100	23.455	100	25.197	100

LA CAPOGRUPPO TELECOM ITALIA

Telecom Italia S.p.A. ha registrato nei primi sei mesi del 2002 un risultato netto di euro 389 milioni, inferiore di euro 265 milioni (-40,5%) rispetto al 1° semestre 2001. Come più dettagliatamente illustrato a pag. 83, il risultato netto a fronte di un aumento del risultato operativo (+euro 71 milioni, pari al 3,5%), sconta un peggioramento del saldo proventi ed oneri finanziari e da partecipazioni (-euro 387 milioni, pari al 51,1%) e del saldo proventi ed oneri straordinari (-euro 148 milioni), rispettivamente influenzati dalle perdite per la cessione del gruppo francese 9Telecom e dagli oneri per esodi e mobilità del personale. Si ricorda che, come di consueto, non hanno concorso alla formazione del risultato del 1° semestre 2002 i dividendi da imprese controllate derivanti da utili dell'esercizio in corso, che vengono rilevati a fine esercizio secondo il principio della maturazione, mentre detti utili hanno contribuito al miglioramento del risultato consolidato.

L'indebitamento finanziario netto è sostanzialmente invariato rispetto a fine 2001 e ammonta al 30 giugno 2002 a euro 16.816 milioni (euro 16.913 milioni al 31.12.2001).

1 DATI DI SINTESI E INFORMAZIONI GENERALI	14 ANDAMENTO ECONOMICO-FINANZIARIO GRUPPO
14 RELAZIONE SULLA GESTIONE >>	25 EVENTI SUCCESSIVI AL 30 GIUGNO 2002
89 PROSPETTI CONTABILI E NOTE DI GRUPPO	29 EVOLUZIONE DELLA GESTIONE
143 PROSPETTI CONTABILI E NOTE DI T.I. S.P.A.	30 RAPPORTI CON PARTI CORRELATE
177 RELAZ. SOC. REVISIONE E ALTRE INFORMAZIONI	32 ANDAMENTO ECONOMICO-FINANZIARIO DELLE B.U./A.O.
	71 SOSTENIBILITÀ E ALTRE INFORMAZ. SUL GRUPPO
	83 ANDAMENTO ECONOMICO-FINANZIARIO DI T.I. S.P.A.

Principali risultati trimestrali del Gruppo Telecom Italia

(milioni di euro)	2002			2001 (*)			Variazioni % 2002/2001	
	1° Trim.	2° Trim.	1° Sem.	1° Trim.	2° Trim.	1° Sem.	1° Trim.	2° Trim.
Ricavi delle vendite e delle prestazioni	7.265	7.724	14.989	7.129	7.605	14.734	1,9%	1,6%
<i>Variazione 2°Trim./1°Trim.</i>		6,3%			6,7%			
Margine Operativo Lordo	3.274	3.534	6.808	3.287	3.304	6.591	-0,4%	7,0%
<i>Variazione 2°Trim./1°Trim.</i>		7,9%			0,5%			
% Mol su Ricavi	45,1%	45,8%	45,4%	46,1%	43,4%	44,7%		
Risultato Operativo	1.731	1.931	3.662	1.721	1.600	3.321	0,6%	20,7%
<i>Variazione 2°Trim./1°Trim.</i>		11,6%			-7,0%			
% R.Op. sui Ricavi	23,8%	25,0%	24,4%	24,1%	21,0%	22,5%		
Utile/(Perdita) del periodo di spettanza della Capogruppo	721	49	770	386	97	483	86,8%	-49,5%
<i>Variazione 2°Trim./1°Trim.</i>		-93,2%			-74,9%			

◀ (*) Ricostruito consolidando con il metodo del patrimonio netto, anziché con il metodo proporzionale, il gruppo Nortel Inversora

Rispetto al 1° trimestre 2002 il 2° trimestre 2002 evidenzia un'accelerazione della crescita dei ricavi (+6,3%), del margine operativo lordo (+7,9%), del risultato operativo (+11,6%). L'utile di spettanza della Capogruppo si riduce nel secondo trimestre 2002, rispetto al 1° trimestre dello stesso anno, essenzialmente per l'impatto negativo degli oneri di uscita dal gruppo 9 Telecom nonché per l'accantonamento per gli oneri di mobilità.

1 DATI DI SINTESI E INFORMAZIONI GENERALI	14 ANDAMENTO ECONOMICO-FINANZIARIO GRUPPO
14 RELAZIONE SULLA GESTIONE >>	25 EVENTI SUCCESSIVI AL 30 GIUGNO 2002
89 PROSPETTI CONTABILI E NOTE DI GRUPPO	29 EVOLUZIONE DELLA GESTIONE
143 PROSPETTI CONTABILI E NOTE DI T.I. S.P.A.	30 RAPPORTI CON PARTI CORRELATE
177 RELAZ. SOC. REVISIONE E ALTRE INFORMAZIONI	32 ANDAMENTO ECONOMICO-FINANZIARIO DELLE B.U./A.O.
	71 SOSTENIBILITÀ E ALTRE INFORMAZ. SUL GRUPPO
	83 ANDAMENTO ECONOMICO-FINANZIARIO DI T.I. S.P.A.

GRUPPO TELECOM ITALIA

CONTO ECONOMICO CONSOLIDATO

(milioni di euro)	1° sem.	1° sem.	1° sem.	Esercizio 2001	Variazioni	
	2002 (a)	2001 (*) (b)	2001		(a)-(b) assolute	%
A. Ricavi delle vendite e delle prestazioni	14.989	14.734	15.589	30.818	255	1,7
Variazioni delle rimanenze di prodotti in corso di lavorazione, semilavorati e finiti	1	1	2	-	-	-
Variazioni dei lavori in corso su ordinazione	9	190	190	(115)	(181)	(95,3)
Incrementi di immobilizzazioni per lavori interni	248	168	198	581	80	47,6
Contributi in conto esercizio	4	10	10	24	(6)	(60,0)
B. Valore della produzione "tipica"	15.251	15.103	15.989	31.308	148	1,0
Consumi di materie e servizi esterni (1)	(6.112)	(6.183)	(6.456)	(13.042)	71	(1,1)
C. Valore aggiunto	9.139	8.920	9.533	18.266	219	2,5
Costo del lavoro (1)	(2.331)	(2.329)	(2.480)	(4.647)	(2)	0,1
D. Margine operativo lordo	6.808	6.591	7.053	13.619	217	3,3
Ammortamenti	(2.886)	(3.028)	(3.266)	(6.275)	142	(4,7)
<i>Di cui goodwill</i>	(431)	(516)	(523)	(1.022)	85	(16,5)
Altri stanziamenti rettificativi	(233)	(189)	(240)	(455)	(44)	23,3
Stanziamenti a fondi rischi e oneri	(82)	(96)	(99)	(278)	14	(14,6)
Saldo proventi e oneri diversi	55	43	43	63	12	27,9
E. Risultato operativo	3.662	3.321	3.491	6.674	341	10,3
Saldo proventi ed oneri finanziari e da partecipazioni	(1.291)	(1.437)	(1.529)	(3.955)	146	(10,2)
<i>Di cui rettifiche di valore di attività finanziarie</i>	(403)	(774)	(772)	(1.956)	371	(47,9)
F. Risultato prima dei componenti straordinari e delle imposte	2.371	1.884	1.962	2.719	487	25,8
Proventi e oneri straordinari	106	113	97	(3.452)	(7)	(6,2)
G. Risultato prima delle imposte	2.477	1.997	2.059	(733)	480	24,0
Imposte sul reddito del periodo	(1.085)	(1.160)	(1.210)	(925)	75	(6,5)
H. Utile (perdita) del periodo di spettanza della Capogruppo e di Terzi	1.392	837	849	(1.658)	555	66,3
Perdita (Utile) del periodo di spettanza di Azionisti Terzi	(622)	(354)	(366)	(410)	(268)	75,7
I. Utile (perdita) del periodo di spettanza della Capogruppo	770	483	483	(2.068)	287	59,4

◀ (*) Ricostruito consolidando con il metodo del patrimonio netto, anziché con il metodo proporzionale, il gruppo Nortel Inversora

◀ (1) Ridotti dei relativi recuperi di costo

1 DATI DI SINTESI E INFORMAZIONI GENERALI	14 ANDAMENTO ECONOMICO-FINANZIARIO GRUPPO
14 RELAZIONE SULLA GESTIONE >>	25 EVENTI SUCCESSIVI AL 30 GIUGNO 2002
89 PROSPETTI CONTABILI E NOTE DI GRUPPO	29 EVOLUZIONE DELLA GESTIONE
143 PROSPETTI CONTABILI E NOTE DI T.I. S.P.A.	30 RAPPORTI CON PARTI CORRELATE
177 RELAZ. SOC. REVISIONE E ALTRE INFORMAZIONI	32 ANDAMENTO ECONOMICO-FINANZIARIO DELLE B.U./A.O.
	71 SOSTENIBILITÀ E ALTRE INFORMAZ. SUL GRUPPO
	83 ANDAMENTO ECONOMICO-FINANZIARIO DI T.I. S.P.A.

STATO PATRIMONIALE CONSOLIDATO

(milioni di euro)	AI 30.6.2002 (a)	AI 31.12.2001 (b)	AI 30.6.2001 (*)	AI 30.6.2001	Variazioni (a)-(b)	
A. Immobilizzazioni						
Immobilizzazioni immateriali	15.142	16.197	17.682	18.160	(1.055)	
Immobilizzazioni materiali	20.302	21.757	21.752	24.646	(1.455)	
Immobilizzazioni finanziarie:						
• partecipazioni e versamenti in conto futuro aumento di partecipazioni	5.496	6.586	8.487	8.083	(1.090)	
• altre	391	478	584	605	(87)	
	41.331	45.018	48.505	51.494	(3.687)	
B. Capitale di esercizio						
Rimanenze di magazzino	633	636	1.020	1.060	(3)	
Crediti commerciali	8.538	8.346	8.328	8.744	192	
Altre attività	4.249	5.047	3.085	3.172	(798)	
Debiti commerciali	(5.410)	(6.793)	(6.548)	(6.815)	1.383	
Fondi per rischi e oneri	(3.348)	(3.053)	(1.948)	(2.094)	(295)	
Altre passività	(7.357)	(6.601)	(6.914)	(7.005)	(756)	
	(2.695)	(2.418)	(2.977)	(2.938)	(277)	
C. Capitale investito, dedotte le passività del periodo	(A+B)	38.636	42.600	45.528	48.556	(3.964)
D. Trattamento di fine rapporto di lavoro subordinato		(1.391)	(1.350)	(1.369)	(1.369)	(41)
E. Capitale investito, dedotte le passività del periodo e il TFR	(C+D)	37.245	41.250	44.159	47.187	(4.005)
Coperto da:						
F. Capitale proprio ⁽¹⁾						
Quota della Capogruppo	11.265	13.522	16.202	16.202	(2.257)	
Quota di Terzi	4.880	5.786	5.613	6.526	(906)	
	16.145	19.308	21.815	22.728	(3.163)	
G. Indebitamento finanziario a medio/lungo termine		17.067	16.083	15.646	17.291	984
H. Indebitamento finanziario netto a breve termine						
Debiti finanziari a breve	6.388	9.114	13.517	14.046	(2.726)	
Disponibilità e crediti finanziari a breve	(2.414)	(3.505)	(6.964)	(7.059)	1.091	
Ratei e risconti di natura finanziaria, netti	59	250	145	181	(191)	
	4.033	5.859	6.698	7.168	(1.826)	
	(G+H)	21.100	21.942	22.344	24.459	(842)
I. Totale	(F+G+H)	37.245	41.250	44.159	47.187	(4.005)

◀ (*) Ricostruito consolidando con il metodo del patrimonio netto, anziché con il metodo proporzionale, il gruppo Nortel Inversora

◀ (1) Al netto dei "Crediti verso soci per versamenti ancora dovuti"

1 DATI DI SINTESI E INFORMAZIONI GENERALI	14 ANDAMENTO ECONOMICO-FINANZIARIO GRUPPO
14 RELAZIONE SULLA GESTIONE >>	25 EVENTI SUCCESSIVI AL 30 GIUGNO 2002
89 PROSPETTI CONTABILI E NOTE DI GRUPPO	29 EVOLUZIONE DELLA GESTIONE
143 PROSPETTI CONTABILI E NOTE DI T.I. S.P.A.	30 RAPPORTI CON PARTI CORRELATE
177 RELAZ. SOC. REVISIONE E ALTRE INFORMAZIONI	32 ANDAMENTO ECONOMICO-FINANZIARIO DELLE B.U./A.O.
	71 SOSTENIBILITÀ E ALTRE INFORMAZ. SUL GRUPPO
	83 ANDAMENTO ECONOMICO-FINANZIARIO DI T.I. S.P.A.

RENDICONTO FINANZIARIO CONSOLIDATO

(milioni di euro)	1° semestre 2002	1° semestre 2001 (*)	1° semestre 2001	Esercizio 2001
A. Indebitamento finanziario netto iniziale	(21.942)	(17.233)	(19.029)	(17.233)
B. Variazione area di consolidamento	-	(839)	(839)	(839)
C. Flusso monetario da attività di esercizio				
Utile (perdita) del periodo	1.392	837	849	(1.658)
Ammortamenti	2.886	3.028	3.266	6.275
(Plus) o minusvalenze da realizzo di immobilizzaz.	(729)	(176)	(176)	(330)
Svalutazioni di immobilizzazioni	386	577	575	4.039
Variazione del capitale di esercizio (**)	318	708	669	290
Variazione netta del "trattamento di fine rapporto di lavoro subordinato"	41	50	50	31
Differenze di cambio e altre variazioni	400	87	(251)	136
	4.694	5.111	4.982	8.783
D. Flusso monetario da attività di investimento in immobilizzazioni				
Investimenti in immobilizzazioni:	(2.548)	(7.028)	(7.210)	(11.257)
- immateriali:				
- goodwill	(76)	(1.000)	(1.000)	(1.174)
- altri investimenti	(519)	(1.715)	(1.726)	(2.736)
- materiali	(1.344)	(1.925)	(2.080)	(4.254)
- finanziari	(609)	(2.388)	(2.404)	(3.093)
Prezzo di realizzo, o valore di rimborso, di immobilizzazioni	1.871	534	545	1.439
	(677)	(6.494)	(6.665)	(9.818)
E. Altre fonti di finanziamento				
Conferimenti dei soci	52	202	202	240
Contributi in conto capitale	20	6	6	22
	72	208	208	262
F. Distribuzione di utili	(3.247)	(3.097)	(3.116)	(3.097)
G. Variazione indebitamento finanziario netto (B+C+D+E+F)	842	(5.111)	(5.430)	(4.709)
H. Indebitamento finanziario netto finale (A+G)	(21.100)	(22.344)	(24.459)	(21.942)

◀ (*) Ricostruito consolidando con il metodo del patrimonio netto, anziché con il metodo proporzionale, il gruppo Nortel Inversora

◀ (***) La differenza rispetto allo stato patrimoniale riclassificato è dovuta alla movimentazione dei contributi in conto capitale e all'utilizzo dei fondi per rischi ed oneri.

La variazione dell'indebitamento finanziario netto è così determinata:

(milioni di euro)	1° semestre 2002	1° semestre 2001 (*)	1° semestre 2001	Esercizio 2001
Incrementi (decrementi) di indebitamento a medio/lungo termine	(1.742)	7.685	7.933	9.350
Incrementi (decrementi) di indebitamento a breve termine	900	(2.574)	(2.503)	(4.641)
Totale	(842)	5.111	5.430	4.709

◀ (*) Ricostruito consolidando con il metodo del patrimonio netto, anziché con il metodo proporzionale, il gruppo Nortel Inversora

1 DATI DI SINTESI E INFORMAZIONI GENERALI	14 ANDAMENTO ECONOMICO-FINANZIARIO GRUPPO
14 RELAZIONE SULLA GESTIONE >>	25 EVENTI SUCCESSIVI AL 30 GIUGNO 2002
89 PROSPETTI CONTABILI E NOTE DI GRUPPO	29 EVOLUZIONE DELLA GESTIONE
143 PROSPETTI CONTABILI E NOTE DI T.I. S.P.A.	30 RAPPORTI CON PARTI CORRELATE
177 RELAZ. SOC. REVISIONE E ALTRE INFORMAZIONI	32 ANDAMENTO ECONOMICO-FINANZIARIO DELLE B.U./A.O.
	71 SOSTENIBILITÀ E ALTRE INFORMAZ. SUL GRUPPO
	83 ANDAMENTO ECONOMICO-FINANZIARIO DI T.I. S.P.A.

■ EVENTI SUCCESSIVI AL 30 GIUGNO 2002

Si elencano di seguito i principali eventi successivi al 30 giugno 2002.

Piano di dismissioni e operazioni societarie:

Auna: nel mese di luglio 2002 il Gruppo Telecom Italia ha raggiunto un'intesa per anticipare gli effetti dell'operazione di cessione di Auna già concordata con Endesa, Union Fenosa e Banco Santander Central Hispano. Il passaggio dell'intera quota detenuta dal Gruppo Telecom Italia (26,89%), inizialmente previsto per dicembre 2002, è stato realizzato il 1° agosto e ha comportato un incasso netto di euro 1.805 milioni, cui si aggiungono euro 193 milioni a titolo di rimborso per gli aumenti di capitale erogati dal Gruppo Telecom Italia ad Auna da gennaio a giugno 2002. Dall'operazione il Gruppo Telecom Italia ha realizzato una plusvalenza netta di euro 1.027 milioni. Rispetto al prezzo originariamente definito in euro 1.850 milioni è stata pattuita una riduzione di euro 45 milioni e la rinuncia agli interessi attivi anche in contropartita dell'anticipata chiusura dell'operazione.

Telemaco Immobiliare: il 1° agosto 2002 Telecom Italia ha proceduto alla vendita della partecipazione del 40% posseduta in Telemaco Immobiliare a Mirtus, azienda indirettamente controllata dal fondo immobiliare americano Whitehall, promosso dal Gruppo Goldman Sachs con un incasso di euro 178 milioni cui si aggiunge una distribuzione di riserve di euro 40 milioni. La plusvalenza netta realizzata dal Gruppo Telecom Italia, calcolata sul valore di carico nel bilancio consolidato del Gruppo al 30 giugno 2002, è pari a euro 64 milioni. E' previsto un meccanismo di aggiustamento sul prezzo, a favore dei venditori, in funzione della situazione patrimoniale di riferimento e del valore di realizzo di alcuni asset nel corso del 2002.

Sogei: il 1° luglio Finsiel ha raggiunto un accordo con il Ministero dell'Economia e delle Finanze - Dipartimento per le Politiche Fiscali per la cessione del 100% del capitale di Sogei S.p.A., la società che gestisce l'anagrafe tributaria del Fisco italiano. Il passaggio delle azioni è avvenuto il 31 luglio, ad un prezzo di vendita di euro 36 milioni (pari al valore di carico nel bilancio consolidato del Gruppo al 30 giugno 2002), cui si aggiunge una distribuzione di riserve per euro 25 milioni. L'impatto positivo sull'indebitamento finanziario netto del Gruppo Telecom Italia è stato di circa euro 201 milioni. L'operazione è in linea con l'indirizzo espresso dalla Commissione Bicamerale Anagrafe e Tributi.

Telespazio: il 2 agosto 2002 Telecom Italia ha concluso con Finmeccanica un accordo per la cessione di Telespazio nonché di alcuni impianti. L'impatto positivo sull'indebitamento finanziario netto del Gruppo Telecom Italia sarà pari a circa euro 245 milioni con una plusvalenza netta di euro 53 milioni calcolata sul valore di carico nel bilancio consolidato del Gruppo al 30 giugno 2002. L'operazione è condizionata al vaglio dell'Autorità Garante della Concorrenza e del Mercato e ci si attende sia eseguita entro la fine del 2002.

9Telecom: il 26 agosto 2002 si è conclusa l'operazione di cessione della partecipazione in 9Telecom e il contestuale acquisto del 7% di LDCom. L'onere di uscita, per il Gruppo Telecom Italia, è stato di euro 282 milioni già accantonati nel 1° semestre 2002.

Solpart Participações: il 26 agosto 2002, il Gruppo Telecom Italia ha raggiunto un accordo con i consoci in Solpart Participações (controllante indiretta di Brasil Telecom) per la riduzione della propria partecipazione in Solpart (dal 37,29% al 19% del capitale ordinario) mediante cessione del 18,29% del capitale ordinario a Timepart Participações e a Techold Participações. Tale riduzione è funzionale al superamento degli impedimenti di natura regolatoria che sino ad oggi hanno di fatto bloccato l'avvio dell'offerta commerciale GSM 1800 da parte delle controllate locali di TIM. Grazie a questo accordo, infatti, il Gruppo

1 DATI DI SINTESI E INFORMAZIONI GENERALI	14 ANDAMENTO ECONOMICO-FINANZIARIO GRUPPO
14 RELAZIONE SULLA GESTIONE >>	25 EVENTI SUCCESSIVI AL 30 GIUGNO 2002
89 PROSPETTI CONTABILI E NOTE DI GRUPPO	29 EVOLUZIONE DELLA GESTIONE
143 PROSPETTI CONTABILI E NOTE DI T.I. S.P.A.	30 RAPPORTI CON PARTI CORRELATE
177 RELAZ. SOC. REVISIONE E ALTRE INFORMAZIONI	32 ANDAMENTO ECONOMICO-FINANZIARIO DELLE B.U./A.O.
	71 SOSTENIBILITÀ E ALTRE INFORMAZ. SUL GRUPPO
	83 ANDAMENTO ECONOMICO-FINANZIARIO DI T.I. S.P.A.

Telecom Italia scende al di sotto del 20% del capitale ordinario di Solpart e vengono così meno i diritti che determinavano il coinvolgimento di Telecom Italia nel controllo su Brasil Telecom, fatto questo che non ha sinora permesso a TIM di avviare il servizio GSM in Brasile. Poiché il trasferimento di azioni riguarda esclusivamente parte delle azioni ordinarie, il Gruppo Telecom Italia continuerà a detenere tutte le azioni privilegiate già in suo possesso (38% del capitale privilegiato), che rappresentano la parte consistente del valore del capitale economico di Solpart.

Non appena consentito dalla legge è previsto che il Gruppo Telecom Italia possa ripristinare la situazione partecipativa preesistente. In questo caso il patto parasociale di cui oggi vengono meno gli effetti, sarà riformulato in modo tale da permettere al management di Brasil Telecom una maggiore flessibilità nella gestione dell'azienda. L'operazione richiede l'approvazione dell'ANATEL. In mancanza di ciò il contratto sarà automaticamente risolto.

Accordo preliminare per l'acquisto del 100% delle azioni di Blu S.p.A.

Il 7 agosto 2002 TIM S.p.A. ha firmato un accordo preliminare con gli azionisti di Blu S.p.A. per l'acquisto del 100% delle azioni del quarto operatore GSM.

In coerenza con il piano di massima presentato da Blu ed approvato dal Ministero delle Comunicazioni la cessione del 100% del capitale sociale di Blu a TIM è effettuata in un contesto unitario ed inscindibile al preventivo trasferimento di separati rami d'azienda a Vodafone Omnitel S.p.A. (che acquista una parte delle stazioni radio), a H3G S.p.A. (che acquista gran parte dei siti) ed a Wind Telecomunicazioni S.p.A. (che acquista la base clienti, il marchio Blu ed una parte della rete).

Blu quindi cesserà di esistere come operatore rinunciando alla propria licenza mobile e restituendo i 15 MHz di frequenza al Ministero delle Comunicazioni che, in considerazione della ridotta disponibilità di frequenze esistente, si prevede procederà alla riassegnazione dello spettro diviso in tre blocchi da 5 MHz a TIM, Vodafone Omnitel e Wind, per la durata delle rispettive licenze GSM. Il prezzo definitivo da pagare ai soci di Blu verrà determinato sulla base di una situazione patrimoniale certificata di Blu S.p.A. alla data di efficacia del contratto. Alla firma del contratto di compravendita definitivo, TIM verserà un prezzo provvisorio delle azioni Blu pari a euro 18 milioni.

Il perfezionamento del contratto è soggetto ad alcune condizioni:

- efficacia ed esecuzione dei contratti definitivi di cessione dei rami d'azienda tra Blu e Wind, Vodafone Omnitel ed H3G;
- assegnazione a TIM, senza oneri aggiuntivi, dei suddetti 5 MHz delle frequenze GSM 1800;
- assenza di decisioni di qualsiasi Autorità che ostino al legittimo trasferimento del 100% delle azioni;
- che il prezzo finale risulti di almeno euro 18 milioni.

Dopo aver ottenuto il via libera dalla Commissione Europea, si attende la formale autorizzazione da parte delle competenti autorità. Qualora tali condizioni non si verificassero in tempi ragionevoli, le parti saranno libere da ogni obbligazione.

Si segnala inoltre che fra gli attuali soci venditori di Blu sono presenti, con una quota del 9%, la Edizioni Holding S.p.A. (di cui sono rispettivamente Presidente e Amministratore Delegato il Vice Presidente di Telecom Italia Gilberto Benetton e il Consigliere Gianni Mion) e con una quota del 25,4% la Autostrade S.p.A. (nel cui Comitato Esecutivo siedono gli stessi Benetton e Mion).

Rinnovo facility bancaria

Nel mese di agosto 2002, Telecom Italia ha rinnovato soltanto la linea di credito principale di euro 7,5 miliardi - dei complessivi euro 10 miliardi di linee di credito sindacate con scadenza 2002 - segnando così una riduzione del 25% degli affidamenti bancari e confermando gli obiettivi di riduzione del debito.

1 DATI DI SINTESI E INFORMAZIONI GENERALI	14 ANDAMENTO ECONOMICO-FINANZIARIO GRUPPO
14 RELAZIONE SULLA GESTIONE >>	25 EVENTI SUCCESSIVI AL 30 GIUGNO 2002
89 PROSPETTI CONTABILI E NOTE DI GRUPPO	29 EVOLUZIONE DELLA GESTIONE
143 PROSPETTI CONTABILI E NOTE DI T.I. S.P.A.	30 RAPPORTI CON PARTI CORRELATE
177 RELAZ. SOC. REVISIONE E ALTRE INFORMAZIONI	32 ANDAMENTO ECONOMICO-FINANZIARIO DELLE B.U./A.O.
	71 SOSTENIBILITÀ E ALTRE INFORMAZ. SUL GRUPPO
	83 ANDAMENTO ECONOMICO-FINANZIARIO DI T.I. S.P.A.

Accordo sull'occupazione

Il 30 luglio ed il 2 agosto 2002, presso le rispettive sedi delle Unioni degli Industriali, sono stati siglati fra Telecom Italia S.p.A., Telemedia International Italia S.p.A., Tele Pay Roll Services S.p.A., Telecom Italia Lab S.p.A. e le Organizzazioni Sindacali di settore, gli accordi per la messa in mobilità complessivamente di circa 3.900 dipendenti, in attuazione dell'accordo quadro del 27 maggio 2002 relativo al Piano Industriale 2002-2004. Gli effetti economici dell'accordo sono compresi fra gli accantonamenti straordinari del Gruppo Telecom Italia.

Acquisto di una ulteriore quota di Stet Hellas

Nel mese di agosto TIM International NV, società controllata da TIM, ha acquistato, dal gruppo Verizon Europe Holding II, una quota del 17,45% del capitale sociale di Stet Hellas, di cui deteneva già il 63,95%, ad un prezzo di circa euro 108 milioni. L'operazione, che assegna a TIM International NV il ruolo di unico socio industriale e azionista strategico nella società, si inquadra nella strategia del Gruppo volta a razionalizzare il portafoglio internazionale consolidando la propria posizione nel Bacino del Mediterraneo.

Acquisto di azioni proprie da parte di Telecom Italia

Nell'ambito dell'operazione di acquisto di azioni autorizzata dall'Assemblea Ordinaria degli azionisti di Telecom Italia del 7 novembre 2001, si segnala che nel periodo compreso fra il 1° luglio 2002 e il 5 settembre 2002 sono state acquistate n. 7.445.000 azioni di risparmio al prezzo medio di euro 5,26 per azione, per un investimento di euro 39 milioni e n. 670.000 azioni ordinarie al prezzo medio di euro 7,71 per azione, per un investimento di euro 5 milioni. Le azioni proprie complessivamente acquistate dal 1° gennaio 2002, ammontano a n. 19.345.000 azioni di risparmio per un controvalore di euro 109 milioni e a n. 4.270.000 azioni ordinarie per un controvalore di euro 35 milioni.

Acquisto EPIClink

Telecom Italia dopo aver ottenuto l'approvazione dall'Autorità Antitrust, in data 2 agosto 2002, ha acquistato l'86% di EPIClink S.p.A. ad un prezzo pari a euro 60,2 milioni. Le quote sono state cedute da Edisontel S.p.A. (30,3%), Pirelli S.p.A. (25,3%; Pirelli è parte correlata di Telecom Italia per il tramite delle persone del Presidente e dell'Amministratore Delegato Carlo Buora), IntesaBci S.p.A. (20%), E_voluzione (8%) e Camozzi Holding (2,4%). La società è specializzata nell'offerta di servizi in outsourcing nell'area Information and Communication Technology (ITC) per le piccole e medie aziende e i distretti industriali. A seguito di tale operazione l'assetto azionario di EPIClink viene così ridefinito: Telecom Italia 86%, Pirelli 5%, IntesaBci 5%, Camozzi 2%, E_voluzione 2%.

Autorizzazione dell'Antitrust all'acquisto di una ulteriore quota di Netesi

Alla fine del mese di agosto, l'Antitrust ha autorizzato l'esecuzione dell'accordo raggiunto da Telecom Italia con i soci di Netesi (MTL Jupiter, Accenture, Angel Venture, Omniaholding, Euroclass, Intek e altri) per l'acquisto di una quota del 69,1% del capitale sociale della stessa, di cui deteneva già il 17,98%, ad un prezzo di euro 11 milioni. Alla conclusione dell'operazione la percentuale di possesso di Telecom Italia in Netesi sarà dell'87,08%.

Acquisto di una quota di Mediocredito Centrale

Nel corso del mese di luglio 2002 Telecom Italia ha firmato un contratto per l'acquisto di una quota del 3% del capitale sociale di Mediocredito Centrale ad un prezzo di euro 36 milioni. Il passaggio delle azioni avverrà entro il 31 dicembre 2002.

Ribilanciamento tariffario

Nell'ambito del meccanismo di Price Cap ed in ottemperanza della delibera n. 847/00/CONS dell'11 dicembre 2000, il 1° luglio Telecom Italia ha aumentato il canone mensile di abbonamento di 0,94 euro (IVA inclusa), che passa da 13,6 a 14,5 euro mensili, offrendo 30

1 DATI DI SINTESI E INFORMAZIONI GENERALI	14 ANDAMENTO ECONOMICO-FINANZIARIO GRUPPO
14 RELAZIONE SULLA GESTIONE >>	25 EVENTI SUCCESSIVI AL 30 GIUGNO 2002
89 PROSPETTI CONTABILI E NOTE DI GRUPPO	29 EVOLUZIONE DELLA GESTIONE
143 PROSPETTI CONTABILI E NOTE DI T.I. S.P.A.	30 RAPPORTI CON PARTI CORRELATE
177 RELAZ. SOC. REVISIONE E ALTRE INFORMAZIONI	32 ANDAMENTO ECONOMICO-FINANZIARIO DELLE B.U./A.O.
	71 SOSTENIBILITÀ E ALTRE INFORMAZ. SUL GRUPPO
	83 ANDAMENTO ECONOMICO-FINANZIARIO DI T.I. S.P.A.

minuti di telefonate interurbane gratis a bimestre per i clienti residenziali. La manovra tariffaria si è estesa anche ai clienti "Affari", con un aumento sul canone mensile di 0,70 euro (IVA inclusa) e 60 minuti di traffico locale gratis a bimestre. Si segnala, inoltre, che il 26 luglio, Telecom Italia Domestic Wireline ha lanciato una nuova offerta wholesale ADSL, destinata agli operatori di telecomunicazioni e agli Internet Service Providers, che prevede una riduzione dell'abbonamento di oltre il 70% rispetto a quella flat, attualmente sul mercato. Si tratta di un modello innovativo di offerta a consumo che replica quello già utilizzato per la banda stretta (dial up) da tempo disponibile, con in più le elevate prestazioni in termini di velocità e facilità di accesso proprie dell'ADSL.

Licenze di telecomunicazioni

Il 25 luglio 2002 il Consiglio dei Ministri ha approvato il regolamento che eleva da quindici a venti anni la durata delle licenze individuali nel settore delle telecomunicazioni (con estensione anche a quelle già rilasciate), al fine di assicurare a tutti gli operatori un più ampio arco temporale di attività in considerazione della continua crescita del mercato dei servizi telefonici e del conseguente elevato tasso di competitività.

1 DATI DI SINTESI E INFORMAZIONI GENERALI	14 ANDAMENTO ECONOMICO-FINANZIARIO GRUPPO
14 RELAZIONE SULLA GESTIONE >>	25 EVENTI SUCCESSIVI AL 30 GIUGNO 2002
89 PROSPETTI CONTABILI E NOTE DI GRUPPO	29 EVOLUZIONE DELLA GESTIONE
143 PROSPETTI CONTABILI E NOTE DI T.I. S.P.A.	30 RAPPORTI CON PARTI CORRELATE
177 RELAZ. SOC. REVISIONE E ALTRE INFORMAZIONI	32 ANDAMENTO ECONOMICO-FINANZIARIO DELLE B.U./A.O.
	71 SOSTENIBILITA' E ALTRE INFORMAZ. SUL GRUPPO
	83 ANDAMENTO ECONOMICO-FINANZIARIO DI T.I. S.P.A.

■ EVOLUZIONE DELLA GESTIONE: PROSPETTIVE PER L'ESERCIZIO IN CORSO

Si conferma che per l'esercizio in corso il Gruppo Telecom Italia prevede di realizzare una crescita del risultato operativo almeno in linea con quella del 2001; viene inoltre confermato l'impegno alla riduzione dell'indebitamento finanziario netto, attraverso la prosecuzione del piano di dismissioni, l'attenta gestione della politica dei costi e la selezione degli investimenti.

1 DATI DI SINTESI E INFORMAZIONI GENERALI	14 ANDAMENTO ECONOMICO-FINANZIARIO GRUPPO
14 RELAZIONE SULLA GESTIONE >>	25 EVENTI SUCCESSIVI AL 30 GIUGNO 2002
89 PROSPETTI CONTABILI E NOTE DI GRUPPO	29 EVOLUZIONE DELLA GESTIONE
143 PROSPETTI CONTABILI E NOTE DI T.I. S.P.A.	30 RAPPORTI CON PARTI CORRELATE
177 RELAZ. SOC. REVISIONE E ALTRE INFORMAZIONI	32 ANDAMENTO ECONOMICO-FINANZIARIO DELLE B.U./A.O.
	71 SOSTENIBILITA' E ALTRE INFORMAZ. SUL GRUPPO
	83 ANDAMENTO ECONOMICO-FINANZIARIO DI T.I. S.P.A.

■ RAPPORTI CON PARTI CORRELATE

Con riferimento ai rapporti con le parti correlate, vengono di seguito riportati gli effetti economici, patrimoniali e finanziari relativi a tali operazioni sulla semestrale in forma consolidata del Gruppo Telecom Italia al 30 giugno 2002.

I rapporti economici, patrimoniali e finanziari tra la Telecom Italia S.p.A. e le relative imprese controllanti, controllate e collegate sono riportati, ad integrazione della presente informativa, in sede di commento delle singole voci di bilancio della Telecom Italia S.p.A..

Nella semestrale in forma consolidata gli effetti economici, patrimoniali e finanziari derivanti dalle operazioni infragruppo, vale a dire quelli fra imprese consolidate, sono eliminati.

Tutte le operazioni poste in essere con parti correlate, ivi incluse quelle infragruppo, rientrano nell'ordinaria attività di gestione, sono regolate a condizioni di mercato o in base a specifiche disposizioni normative; non si rilevano, inoltre, operazioni atipiche e/o inusuali.

PRINCIPALI PARTITE ECONOMICHE, PATRIMONIALI E FINANZIARIE

(milioni di euro)	Verso imprese:		Natura dell'operazione
	controllate (non consolidate) e collegate	controllanti, controllate e collegate di controllanti	
Ricavi delle vendite e delle prestazioni	239	1	Comprendono i ricavi verso Brasil Telecom (euro 60 milioni), Teleleasing (euro 83 milioni), Stream (euro 25 milioni), Gruppo Auna (euro 18 milioni), Telecom Argentina (euro 16 milioni)
Consumi di materie e servizi esterni	244	7	Comprendono principalmente i costi per affitti verso IMSER (euro 95 milioni) e Telemaco Immobiliare (euro 37 milioni) nonché i costi per servizi di Tlc verso Etec S.A. (euro 31 milioni)
Saldo positivo (negativo) proventi e oneri diversi	7	-	Si riferiscono principalmente a recuperi di costi di personale distaccato presso alcune partecipate
Saldo positivo (negativo) proventi e oneri finanziari	(9)	(11)	Comprende gli interessi attivi maturati sui finanziamenti concessi ad alcune partecipate (euro 5 milioni), gli interessi passivi verso Teleleasing per operazioni di leasing finanziario (euro 14 milioni) e gli interessi relativi al debito di Softe verso Olivetti Finance N.V. (euro 11 milioni)
Crediti delle immobilizzazioni finanziarie	12	-	Si riferiscono ai finanziamenti a medio lungo termine erogati a società partecipate
Crediti finanziari	109	7	Riguardano finanziamenti a breve verso Is Tim (euro 49 milioni) e Stream (euro 16 milioni)
Debiti finanziari	512	250	Si riferiscono principalmente a debiti verso Teleleasing per il leasing finanziario (euro 490 milioni) e ad un debito di Softe verso Olivetti Finance N.V. (euro 250 milioni)

1 DATI DI SINTESI E INFORMAZIONI GENERALI	14 ANDAMENTO ECONOMICO-FINANZIARIO GRUPPO
14 RELAZIONE SULLA GESTIONE >>	25 EVENTI SUCCESSIVI AL 30 GIUGNO 2002
89 PROSPETTI CONTABILI E NOTE DI GRUPPO	29 EVOLUZIONE DELLA GESTIONE
143 PROSPETTI CONTABILI E NOTE DI T.I. S.P.A.	30 RAPPORTI CON PARTI CORRELATE
177 RELAZ. SOC. REVISIONE E ALTRE INFORMAZIONI	32 ANDAMENTO ECONOMICO-FINANZIARIO DELLE B.U./A.O.
	71 SOSTENIBILITÀ E ALTRE INFORMAZ. SUL GRUPPO
	83 ANDAMENTO ECONOMICO-FINANZIARIO DI T.I. S.P.A.

PRINCIPALI PARTITE ECONOMICHE, PATRIMONIALI E FINANZIARIE

(milioni di euro)	Verso imprese:		Natura dell'operazione
	controllate (non consolidate) e collegate	controllanti, controllate e collegate di controllanti	
Crediti commerciali e altri	378	1	Riguardano principalmente i crediti verso il Gruppo Auna (euro 74 milioni), Stream (euro 95 milioni), Telekom Srbija (euro 19 milioni al netto di accantonamenti), Telecom Argentina (euro 11 milioni al netto di accantonamenti) e Teleleasing (euro 30 milioni)
Debiti commerciali e altri	325	715	Si riferiscono al debito verso Olivetti relativo alla liquidazione dell'Iva di Gruppo (euro 706 milioni) nonché ai rapporti di fornitura connessi con l'attività di investimento e di esercizio: gruppo Italtel (euro 99 milioni), Siemens Informatica (euro 32 milioni) Teleleasing (euro 19 milioni), Etec S.A. (euro 12 milioni) nonché anticipi dal Consorzio Telcal (euro 95 milioni)
Lavori in corso su ordinazione	117	-	Si riferiscono essenzialmente alle attività nei confronti del Consorzio Telcal per il Piano Telematico Calabria (euro 110 milioni)
Garanzie personali e reali prestate	1.274	-	Comprendono fidejussioni prestate a favore del gruppo Auna (euro 567 milioni), Is Tim (euro 229 milioni) e Stream (euro 73 milioni) nonché garanzie reali prestate a favore di Is Tim (euro 150 milioni)
Impegni di acquisto e di vendita	22	-	Riguarda gli impegni verso Teleleasing relativi ai leasing operativi
Investimenti in immobilizzazioni materiali e immateriali	118	-	Riguardano principalmente le acquisizioni di centrali telefoniche dal gruppo Italtel (euro 94 milioni) e di progetti informatici da Webegg (euro 14 milioni) e Siemens Informatica (euro 4 milioni)
Acquisto di partecipazioni	-	58	50% di Webegg da Olivetti
Vendita di partecipazioni	690	-	25% di Mobilkom Austria, tramite la cessione della holding Autel, a Telekom Austria

Fra i rapporti con le altre parti correlate, si segnalano quelli intrattenuti nel corso del 1° semestre 2002 dal Gruppo Telecom Italia con il gruppo Pirelli:

(milioni di euro)	1° Sem. 2002	
Ricavi delle vendite e delle prestazioni	4,3	Sono essenzialmente relativi a servizi telefonici
Consumi di materie e servizi esterni	5,5	Sono essenzialmente relativi a spese di ricerca e sviluppo
Crediti commerciali e altri	1,8	Sono essenzialmente relativi ai servizi telefonici sopra citati
Debiti commerciali e altri	31,5	Sono essenzialmente relativi ai rapporti di fornitura connessi con l'attività di investimento
Investimenti in immobilizzazioni materiali e immateriali	24,3	Sono essenzialmente relativi ad acquisti di cavi per telecomunicazioni

1 DATI DI SINTESI E INFORMAZIONI GENERALI	14 ANDAMENTO ECONOMICO-FINANZIARIO GRUPPO
14 RELAZIONE SULLA GESTIONE >>	25 EVENTI SUCCESSIVI AL 30 GIUGNO 2002
89 PROSPETTI CONTABILI E NOTE DI GRUPPO	29 EVOLUZIONE DELLA GESTIONE
143 PROSPETTI CONTABILI E NOTE DI T.I. S.P.A.	30 RAPPORTI CON PARTI CORRELATE
177 RELAZ. SOC. REVISIONE E ALTRE INFORMAZIONI	32 ANDAMENTO ECONOMICO-FINANZIARIO DELLE B.U./A.O.
	71 SOSTENIBILITÀ E ALTRE INFORMAZ. SUL GRUPPO
	83 ANDAMENTO ECONOMICO-FINANZIARIO DI T.I. S.P.A.

■ ANDAMENTO ECONOMICO FINANZIARIO DELLE BUSINESS UNIT/ATTIVITÀ OPERATIVE DEL GRUPPO TELECOM ITALIA

DOMESTIC WIRELINE

- ▶ **Crescita dei margini reddituali**
- ▶ **Innovazione di prodotto/servizio e nel Customer Care**
- ▶ **Efficienza nei costi e negli investimenti**

■ LA BUSINESS UNIT

La Business Unit Domestic Wireline opera a livello nazionale con consolidata leadership di mercato nell'ambito dei servizi di fonia e dati su rete fissa e di call center, per i clienti finali (retail) e gli altri operatori (wholesale). A livello internazionale Domestic Wireline opera nell'ambito dello sviluppo di reti in fibre ottiche per clienti wholesale, principalmente in Europa ed in Sud America. Nel corso del semestre è proseguita nel mercato di riferimento la forte spinta competitiva, più accentuata sui traffici nazionali e contrastata dalle nuove offerte commerciali lanciate a supporto delle azioni di win back e retention della clientela.

■ LA STRUTTURA DELLA BUSINESS UNIT

La Business Unit è così strutturata:



■ PRINCIPALI EVENTI SOCIETARI/AREA DI CONSOLIDAMENTO

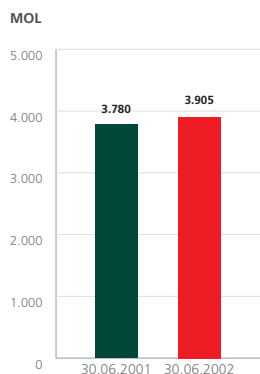
L'area di consolidamento è variata per effetto del passaggio della società Saritel S.p.A. nell'ambito dell'Attività Operativa Information Technology di Gruppo dal 1° gennaio 2002. Per omogeneità di confronto, i dati relativi al 2001 sono stati opportunamente ricostruiti.

1 DATI DI SINTESI E INFORMAZIONI GENERALI	14 ANDAMENTO ECONOMICO-FINANZIARIO GRUPPO
14 RELAZIONE SULLA GESTIONE >>	25 EVENTI SUCCESSIVI AL 30 GIUGNO 2002
89 PROSPETTI CONTABILI E NOTE DI GRUPPO	29 EVOLUZIONE DELLA GESTIONE
143 PROSPETTI CONTABILI E NOTE DI T.I. S.P.A.	30 RAPPORTI CON PARTI CORRELATE
177 RELAZ. SOC. REVISIONE E ALTRE INFORMAZIONI	32 ANDAMENTO ECONOMICO-FINANZIARIO DELLE B.U./A.O.
	71 SOSTENIBILITÀ E ALTRE INFORMAZ. SUL GRUPPO
	83 ANDAMENTO ECONOMICO-FINANZIARIO DI T.I. S.P.A.

■ DATI ECONOMICO-FINANZIARI

Nella tabella sono riportati i principali risultati conseguiti nel 1° semestre 2002, posti a confronto con quelli del 1° semestre 2001 e con quelli dell'esercizio 2001, ricostruiti in termini omogenei.

(milioni di euro)	1° semestre	1° semestre	Esercizio	Variazioni	
	2002 (a)	2001 (b) ⁽¹⁾	2001	assolute	%
Ricavi delle vendite e delle prestazioni	8.400	8.482	17.159	(82)	(1,0)
Margine operativo lordo	3.905	3.780	7.749	125	3,3
% sui Ricavi	46,5%	44,6%	45,2%		
Risultato operativo	2.407	2.199	4.362	208	9,5
% sui Ricavi	28,7%	25,9%	25,4%		
Investimenti:					
- industriali	998	1.353	2.798	(355)	(26,2)
- goodwill	-	-	-	-	-
Personale a fine periodo ⁽²⁾ (unità)	56.633	60.942	57.831	(1.198)	(2,1)



⁽¹⁾ Ricostruito escludendo la Saritel S.p.A., confluita in Information Technology di Gruppo.

⁽²⁾ La variazione del personale è calcolata rispetto alla consistenza a fine 2001.

I risultati economici sono per la quasi totalità afferibili alla funzione Domestic Wireline di Telecom Italia.

In particolare la flessione dei *Ricavi* è dovuta alla componente traffico (-euro 294 milioni rispetto allo stesso periodo dell'anno precedente) e ad altre componenti in flessione (vendite ed altri ricavi), solo parzialmente compensate dall'incremento dei canoni (+euro 315 milioni). Si è infatti confermato l'andamento già evidenziato nel 1° trimestre 2002 di riduzione della resa media del traffico, dovuta all'evoluzione del contesto competitivo ed alla conseguente politica di sconti volti alla fidelizzazione della clientela. Tali effetti sono stati in parte compensati dall'incremento dei minuti, +5,8%, a seguito dello sviluppo del traffico "trasportato" per conto di altri operatori e del traffico on-line.

Il *marginale operativo lordo* registra un significativo incremento (+3,3% rispetto al 1° semestre 2001), più che confermato a livello di *risultato operativo* (+9,5% rispetto allo stesso periodo dell'anno precedente), a seguito dell'azione di contenimento dei costi e di miglioramento del livello di efficienza del capitale investito già avviata nel corso del 2001.

Gli *investimenti* sono in flessione del 26,2% rispetto al 1° semestre 2001, per effetto di una attenta selezione in grado di coniugare efficienza con sviluppo tecnologico.

Il *personale* si riduce di 1.198 unità rispetto a fine 2001 nel quadro delle politiche di ottimizzazione delle risorse.

1 DATI DI SINTESI E INFORMAZIONI GENERALI	14 ANDAMENTO ECONOMICO-FINANZIARIO GRUPPO
14 RELAZIONE SULLA GESTIONE >>	25 EVENTI SUCCESSIVI AL 30 GIUGNO 2002
89 PROSPETTI CONTABILI E NOTE DI GRUPPO	29 EVOLUZIONE DELLA GESTIONE
143 PROSPETTI CONTABILI E NOTE DI T.I. S.P.A.	30 RAPPORTI CON PARTI CORRELATE
177 RELAZ. SOC. REVISIONE E ALTRE INFORMAZIONI	32 ANDAMENTO ECONOMICO-FINANZIARIO DELLE S.U./A.O.
	71 SOSTENIBILITÀ E ALTRE INFORMAZ. SUL GRUPPO
	83 ANDAMENTO ECONOMICO-FINANZIARIO DI T.I. S.P.A.

■ ATTIVITÀ DELLA GESTIONE

Sono riportati di seguito i principali dati gestionali del 1° semestre 2002, posti a confronto con quelli del 1° semestre 2001:

Dati gestionali	1° semestre 2002	1° semestre 2001
Collegamenti alla rete fissa (in migliaia)	27.326	27.301
- di cui ISDN	5.662	5.133
Incremento annuo minuti di traffico su rete fissa (%)	5,8	28,2
- traffico nazionale	5,3	29,1
- traffico internazionale	18,9	9,5
- uscente	14,3	9,3
- entrante	11,5	(0,3)
- transito	42,8	39,2

■ Fonia e accesso

Nel corso del 1° semestre 2002 sono state lanciate nuove offerte commerciali nella Fonia Residenziale e Business, tra cui le seguenti:

Fonia Residenziale	Ricomincio da te	Offerta che abbina minuti di telefonate gratuite a un contestuale adeguamento del canone di abbonamento mensile
	Teleconomy Forfait	Pacchetto che offre telefonate nazionali (locali ed interurbane fonia) senza limiti di tempo a costo fisso mensile (5.800 accessi al 30.6.2002)
	Teleconomy Zero	Pacchetto che offre telefonate in tutta Italia (chiamate locali ed interurbane fonia) a costo fisso per chiamata (indipendentemente dalla durata) con un canone mensile (572.000 accessi al 30.6.2002)
Fonia Business	Offerta Corporate	Offerta articolata in 3 listini variabili in funzione dell'impegno di spesa del cliente
	Offerta Business	Offerta articolata in 6 listini variabili in funzione dell'impegno di spesa del cliente con rateizzazione della spesa in 6 rate
	Teleconomy Zero Business	Pacchetto che offre telefonate in tutta Italia (chiamate locali ed interurbane fonia) a costo fisso per chiamata (indipendentemente dalla durata) con un canone mensile (31.000 accessi al 30.6.2002)

Nell'ambito delle installazioni di Telefonia Pubblica i terminali in tecnologia ISDN hanno raggiunto 93.473 unità al 30 giugno 2002 (+58,4% rispetto al 30 giugno 2001).

1 DATI DI SINTESI E INFORMAZIONI GENERALI	14 ANDAMENTO ECONOMICO-FINANZIARIO GRUPPO
14 RELAZIONE SULLA GESTIONE >>	25 EVENTI SUCCESSIVI AL 30 GIUGNO 2002
89 PROSPETTI CONTABILI E NOTE DI GRUPPO	29 EVOLUZIONE DELLA GESTIONE
143 PROSPETTI CONTABILI E NOTE DI T.I. S.P.A.	30 RAPPORTI CON PARTI CORRELATE
177 RELAZ. SOC. REVISIONE E ALTRE INFORMAZIONI	32 ANDAMENTO ECONOMICO-FINANZIARIO DELLE B.U./A.O.
	71 SOSTENIBILITÀ E ALTRE INFORMAZ. SUL GRUPPO
	83 ANDAMENTO ECONOMICO-FINANZIARIO DI T.I. S.P.A.

■ Servizi dati

Nei primi 6 mesi del 2002, le novità principali in termini di innovazione d'offerta hanno interessato sia il comparto delle reti aziendali di trasmissione dati, sia il mondo dell'accesso a Internet, con nuove offerte dedicate ad Aziende e a Clienti Privati.

Tra le innovazioni sono da citare in particolare:

ADSL Alice	Offerta ADSL (con vari livelli di pricing) che permette di utilizzare Internet ad alta velocità, lasciando contemporaneamente libera la normale linea telefonica (circa 278 mila accessi)
ADSL Smart	Soluzione ADSL dedicata a piccole e medie aziende (circa 22 mila accessi)
Hyperway	Offerta, ampliata nelle prestazioni e nei profili di pricing, che permette la comunicazione integrata su IP di dati e voce tra le sedi dei clienti (7.067 accessi al 30.6.2002 di cui 5.776 larga banda)
Lambda	Servizio di trasmissione dati in fibra ottica
Full Business Security	Soluzione "chiavi in mano", con nuove prestazioni, che protegge da intrusioni le reti, le applicazioni e i sistemi informativi aziendali
Web Services	Servizi di hosting e di applicazioni on line, ampliati nei servizi di streaming ed i servizi evoluti di messaging
Wireless Lan	Servizio che permette l'accesso veloce a Internet senza fili

■ Wholesale nazionale

Nel 1° semestre 2002 il mercato Wholesale è stato caratterizzato dall'ampliamento dell'offerta commerciale attraverso:

Unbundling del Local Loop – ULL	Servizio di Accesso Disaggregato alla Rete Locale con più di 45.000 clienti collegati alle reti degli altri operatori di telecomunicazione
"Shared Access"	Servizio che fornisce agli Operatori licenziatari o autorizzati l'accesso alla banda alta delle frequenze dei doppi in rame della rete di distribuzione di Telecom Italia

■ Wholesale internazionale

Per quanto riguarda l'attività di wholesale internazionale il 1° semestre 2002 è stato caratterizzato da un forte sviluppo dei traffici internazionali gestiti, dal miglioramento dell'efficienza e dalla razionalizzazione dei costi.

■ Rete nazionale

Si riportano di seguito le principali grandezze della rete nazionale al 30 giugno 2002.

Aree di centrale	circa 10.400
Aree di commutazione	615, servite da 628 Stadi di Gruppo Urbani (SGU)
Aree Gateway	33, servite da 66 Stadi di Gruppo di Transitio (SGT)
Rete di accesso in rame	105 milioni di chilometri-coppia
Rete di accesso ottica	420.000 chilometri-fibra
Rete di trasporto ottica	2,9 milioni di chilometri-fibra
Circuiti teleselettivi	3,8 milioni
Circuiti diretti numerici	658.000 punti di accesso con velocità fino a 2 Mbit/s
Circuiti diretti analogici	167.000 punti di accesso
Accessi Frame Relay	circa 61.000 porte a 2Mbit/s

1 DATI DI SINTESI E INFORMAZIONI GENERALI	14 ANDAMENTO ECONOMICO-FINANZIARIO GRUPPO
14 RELAZIONE SULLA GESTIONE >>	25 EVENTI SUCCESSIVI AL 30 GIUGNO 2002
89 PROSPETTI CONTABILI E NOTE DI GRUPPO	29 EVOLUZIONE DELLA GESTIONE
143 PROSPETTI CONTABILI E NOTE DI T.I. S.P.A.	30 RAPPORTI CON PARTI CORRELATE
177 RELAZ. SOC. REVISIONE E ALTRE INFORMAZIONI	32 ANDAMENTO ECONOMICO-FINANZIARIO DELLE S.U./A.O.
	71 SOSTENIBILITÀ E ALTRE INFORMAZ. SUL GRUPPO
	83 ANDAMENTO ECONOMICO-FINANZIARIO DI T.I. S.P.A.

Per quanto riguarda la rete nazionale, il semestre è stato caratterizzato dall'adeguamento delle infrastrutture e dei sistemi di gestione e in particolare dallo sviluppo dell'infrastruttura a supporto dei servizi a larga banda, in accordo con il progetto "Network Development" che intende realizzare il massimo delle sinergie possibili tra tutte le varie realtà del gruppo. Tra le attività si ricordano:

ADSL	E' proseguita l'espansione della rete ADSL con l'estensione ad ulteriori 130 centrali, con contestuale incremento della copertura del servizio ADSL fino ad oltre il 70% della popolazione "Internet"
SHDSL	Nuova tecnologia che consente di fornire servizi fino a 2 Mbit/s con l'utilizzo di un solo doppino di rame
Accesso Gigabit Ethernet	Sono proseguite le attività di realizzazione rete a supporto della commercializzazione dei servizi in tecnologia Gigabit Ethernet (servizi Ethernity e Hyperway MPLS su accesso GBE). In particolare nell'ambito delle 15 reti metropolitane GBE predisposte nel 2001 sono stati realizzati nel 1° semestre circa un centinaio di accessi ottici GBE
Rete Arianna	Sono stati realizzati ulteriori 8 anelli SDHi, riguardanti il raccordo tra le reti regionali e internazionale ed il backbone trasmissivo nazionale
Rete di Trasporto Ottico	Sono stati realizzati 18 link con sistemi DWDM tra Palermo e Milano in grado di trasportare 40 canali ottici a 10 Gbit/s per Link. Attivate le prime 3 lambda a 10 Gbit/s (Catania - Palermo, Catania - Roma, Roma - Milano)
T-Bone	Sono stati avviati i lavori relativi alla realizzazione dei collegamenti Roma-Palermo (Dorsale Occidentale), Milano-Venezia-Bologna (Dorsale Nordorientale) e Bologna-Canosa (Dorsale Adriatica) per complessivi 2.400 km
Backbone Nazionale	E' iniziata la migrazione del traffico telefonico di lunga distanza da un backbone basato su tecnologie a circuito a quello innovativo basato su tecnologie a pacchetto. La migrazione avrà una durata di due anni
WI-FI	Trattasi di soluzioni di Wireless Lan per i servizi a larga banda in ambiente privato per clientela residenziale ed affari
Work Force Management (WFM)	E' stata completata la realizzazione e la diffusione del sistema WFM, che consente di comunicare in modo ottimizzato ed automatico le attività ai tecnici di tutti i Centri di Lavoro

■ Rete internazionale

Si riportano di seguito le principali grandezze della rete internazionale al 30 giugno 2002.

Paesi collegati	237
- di cui in teleselezione	229
- di cui in ISDN	53
Centrali di commutazione	8 (4 a Milano, 3 a Roma e 1 a Palermo)
Consistenza back bone europeo	36.600 chilometri-fibra
Banda equipaggiata	2 anelli da 60.000 Mbit/s

1 DATI DI SINTESI E INFORMAZIONI GENERALI	14 ANDAMENTO ECONOMICO-FINANZIARIO GRUPPO
14 RELAZIONE SULLA GESTIONE >>	25 EVENTI SUCCESSIVI AL 30 GIUGNO 2002
89 PROSPETTI CONTABILI E NOTE DI GRUPPO	29 EVOLUZIONE DELLA GESTIONE
143 PROSPETTI CONTABILI E NOTE DI T.I. S.P.A.	30 RAPPORTI CON PARTI CORRELATE
177 RELAZ. SOC. REVISIONE E ALTRE INFORMAZIONI	32 ANDAMENTO ECONOMICO-FINANZIARIO DELLE S.U./A.O.
	71 SOSTENIBILITÀ E ALTRE INFORMAZ. SUL GRUPPO
	83 ANDAMENTO ECONOMICO-FINANZIARIO DI T.I. S.P.A.

Per quanto riguarda la rete internazionale sono proseguite le attivazioni dei servizi sulle nuove infrastrutture avviate nel corso del 2001 in aree geografiche caratterizzate da forte crescita della domanda di capacità e con valenza strategica, anche per la presenza di Partecipate. In particolare tra le attività si ricordano:

Pan European Backbone	Sulla rete regionale paneuropea, rete che collega nove paesi (Austria, Belgio, Francia, Germania, Italia, Olanda, Spagna, Svizzera e Gran Bretagna) con fibra ottica ad alta velocità e struttura ad anello per garantire l'autoprotezione del traffico in caso di guasto di una tratta, sono attivi servizi cross-border per la clientela wholesale quali Managed Bandwidth (offerta di capacità trasmissiva), IP connectivity (offerta di connettività IP internazionale), Fonia internazionale (trasporto e consegna di traffico telefonico internazionale, anche in tecnica ATM) e GRX (GPRS Roaming eXchange per l'interconnessione IP tra operatori mobili GPRS).
LAN (Latin American Nautilus)	E' stata attivata la configurazione finale della rete della società Latin America Nautilus che collega, con struttura ad anello, otto nodi in Sudamerica (tra i quali Rio de Janeiro, San Paolo, Buenos Aires e Santiago) con il nodo di Miami.
Mediterranean Nautilus	Nell'ambito della realizzazione della rete ottica sottomarina che collega Italia, Grecia, Turchia, Israele ed Egitto, è stata completata la realizzazione dell'anello che connette gli approdi di Catania, Chania (Creta), Haifa (Israele), Tel Aviv (Israele).

■ EVENTI SUCCESSIVI AL 30.6.2002

Come già illustrato nel capitolo "Eventi successivi al 30 giugno 2002" si segnala che il 1° luglio Telecom Italia ha aumentato il canone mensile di abbonamento di 0,94 euro (IVA inclusa), nell'ambito del meccanismo di Price Cap ed in ottemperanza della delibera n. 847/00/CONS dell'11 dicembre 2000.

■ PRINCIPALI CONTROLLATE



Atesia S.p.A.

Partecipante: Telecom Italia 100,0%.

La società opera nel settore del telemarketing e delle ricerche di mercato

Si riportano di seguito i principali indicatori economici:

	1° semestre 2002 (mln euro)	1° semestre 2001 (mln euro)	Variazione (%)
Ricavi delle vendite e delle prestazioni	42	37	13,5
Margine operativo lordo	19	18	5,6
Risultato operativo	16	16	-

Attività del semestre:

– sviluppo delle prestazioni svolte per Telecom Italia e TIM

1 DATI DI SINTESI E INFORMAZIONI GENERALI	14 ANDAMENTO ECONOMICO-FINANZIARIO GRUPPO
14 RELAZIONE SULLA GESTIONE >>	25 EVENTI SUCCESSIVI AL 30 GIUGNO 2002
89 PROSPETTI CONTABILI E NOTE DI GRUPPO	29 EVOLUZIONE DELLA GESTIONE
143 PROSPETTI CONTABILI E NOTE DI T.I. S.P.A.	30 RAPPORTI CON PARTI CORRELATE
177 RELAZ. SOC. REVISIONE E ALTRE INFORMAZIONI	32 ANDAMENTO ECONOMICO-FINANZIARIO DELLE S.U./A.O.
	71 SOSTENIBILITÀ E ALTRE INFORMAZ. SUL GRUPPO
	83 ANDAMENTO ECONOMICO-FINANZIARIO DI T.I. S.P.A.

P.AthNet

Path.Net S.p.A.

Partecipante: Telecom Italia 99,99%, Sodalia 0,01%

La società opera nello sviluppo e nella gestione della R.U.P.A. (Rete Unitaria delle Pubbliche Amministrazioni).

Si riportano di seguito i principali indicatori economici:

	1° semestre 2002 (mln euro)	1° semestre 2001 (mln euro)	Variazione (%)
Ricavi delle vendite e delle prestazioni	42	33	27,3
Margine operativo lordo	2	1	100,0
Risultato operativo	1	-	-

Attività del semestre:

- stipula di nuovi contratti con le pubbliche amministrazioni

Gruppo TMI - Telemedia International Italia

Partecipante: Telecom Italia 100,0%

Il gruppo opera nella fornitura di servizi internazionali di voce e dati su rete fissa

Si riportano di seguito i principali indicatori economici:

	1° semestre 2002 (mln euro)	1° semestre 2001 (mln euro)	Variazione (%)
Ricavi delle vendite e delle prestazioni	19	49	(61,2)
Margine operativo lordo	(21)	(34)	38,2
Risultato operativo	(31)	(52)	40,4

Attività del semestre:

- riorganizzazione dell'attività al fine di rendere meno oneroso il servizio, anche nell'ottica di una maggiore integrazione con il servizio wholesale internazionale di Telecom Italia.

Gruppo Latin American Nautilus

Partecipante: Telecom Italia 70,0%, Entel Bolivia 10,0%, Entel Chile 10,0%, Telecom Argentina 10,0%

Il gruppo assicura il trasporto di traffico e la fornitura di capacità trasmissiva per clienti wholesale in ambito sud americano.

Si riportano di seguito i principali indicatori economici:

	1° semestre 2002 (mln euro)	1° semestre 2001 (mln euro)	1° semestre 2002 (mln usd)	1° semestre 2001 (mln usd)	Variazione in usd (%)
Ricavi delle vendite e delle prestazioni	10	-	9	-	-
Margine operativo lordo	(1)	(3)	(1)	(3)	66,7
Risultato operativo	(9)	(3)	(8)	(3)	(166,7)

Attività del semestre:

- attivata configurazione finale della rete

1 DATI DI SINTESI E INFORMAZIONI GENERALI	14 ANDAMENTO ECONOMICO-FINANZIARIO GRUPPO
14 RELAZIONE SULLA GESTIONE >>	25 EVENTI SUCCESSIVI AL 30 GIUGNO 2002
89 PROSPETTI CONTABILI E NOTE DI GRUPPO	29 EVOLUZIONE DELLA GESTIONE
143 PROSPETTI CONTABILI E NOTE DI T.I. S.P.A.	30 RAPPORTI CON PARTI CORRELATE
177 RELAZ. SOC. REVISIONE E ALTRE INFORMAZIONI	32 ANDAMENTO ECONOMICO-FINANZIARIO DELLE B.U./A.O.
	71 SOSTENIBILITÀ E ALTRE INFORMAZ. SUL GRUPPO
	83 ANDAMENTO ECONOMICO-FINANZIARIO DI T.I. S.P.A.

Gruppo Mediterranean Nautilus

Partecipante: Telecom Italia 62,51%, Telecom Italia International 7,49%

Il gruppo assicura il trasporto di traffico e la fornitura di capacità trasmissiva per clienti wholesale nell'ambito del Mediterraneo orientale. Il gruppo è composto dalle seguenti società: Mediterranean Nautilus S.A., Elettra Tlc S.p.A., gruppo Mediterranean Nautilus Ltd. Si riportano di seguito i principali indicatori economici:

	1° semestre 2002 (mln euro)	1° semestre 2001 (mln euro)	1° semestre 2002 (mln usd)	1° semestre 2001 (mln usd)	Variazione in usd (%)
Ricavi delle vendite e delle prestazioni	30	27	27	24	12,5
Margine operativo lordo	8	13	7	11	(36,4)
Risultato operativo	58	(6)	52	(6)	°

Attività del semestre:

- avanzamento nella realizzazione della rete ottica sottomarina di competenza

Gruppo Med-1

Partecipante: Telecom Italia 23,17%, Telecom Italia International 27,83%

Il gruppo assicura l'installazione di reti terrestri e sottomarine nell'area medio-orientale. Si riportano di seguito i principali indicatori economici:

	1° semestre 2002 (mln euro)	1° semestre 2001 (mln euro)	1° semestre 2002 (mln usd)	1° semestre 2001 (mln usd)	Variazione in usd (%)
Ricavi delle vendite e delle prestazioni	11	6	10	6	66,7
Margine operativo lordo	7	2	6	2	200,0
Risultato operativo	3	(1)	2	(1)	300,0

Attività del semestre:

- collaborazione nella posa della rete sottomarina in fibra ottica Med Nautilus

Pan European Backbone

Partecipante: Telecom Italia 100,00%

Insieme di società che assicurano il trasporto di traffico e la fornitura di capacità trasmissiva per clienti wholesale in ambito europeo.

Si riportano di seguito i principali indicatori economici:

	1° semestre 2002 (mln euro)	1° semestre 2001 (mln euro)	Variazione (%)
Ricavi delle vendite e delle prestazioni	12	9	33,3
Margine operativo lordo	8	6	33,3
Risultato operativo	3	3	-

Attività del semestre:

- attivazione di servizi cross-border per la clientela wholesale.

1 DATI DI SINTESI E INFORMAZIONI GENERALI	14 ANDAMENTO ECONOMICO-FINANZIARIO GRUPPO
14 RELAZIONE SULLA GESTIONE >>	25 EVENTI SUCCESSIVI AL 30 GIUGNO 2002
89 PROSPETTI CONTABILI E NOTE DI GRUPPO	29 EVOLUZIONE DELLA GESTIONE
143 PROSPETTI CONTABILI E NOTE DI T.I. S.P.A.	30 RAPPORTI CON PARTI CORRELATE
177 RELAZ. SOC. REVISIONE E ALTRE INFORMAZIONI	32 ANDAMENTO ECONOMICO-FINANZIARIO DELLE S.U./A.O.
	71 SOSTENIBILITÀ E ALTRE INFORMAZIONI SUL GRUPPO
	83 ANDAMENTO ECONOMICO-FINANZIARIO DI T.I. S.P.A.

MOBILE

- ▶ **Crescita dei ricavi e miglioramento dei margini reddituali**
- ▶ **Riduzione dell'indebitamento finanziario netto**
- ▶ **Cessione di Bouygues Telecom e Mobilkom Austria**

■ LA BUSINESS UNIT

La Business Unit Mobile (gruppo TIM) opera nel settore delle telecomunicazioni mobili, nazionali e internazionali. La sua presenza internazionale si concentra nel Sud America e nel Bacino del Mediterraneo.

■ LA STRUTTURA DELLA BUSINESS UNIT

La Business Unit è così strutturata:



■ PRINCIPALI EVENTI SOCIETARI/AREA DI CONSOLIDAMENTO

Il 1° semestre 2002 è stato caratterizzato dalla cessione di:

- BDT (Bouygues Decaux Telecom, società collegata posseduta al 19,61%, capogruppo dell'operatore francese Bouygues Telecom), con un incasso di euro 750 milioni e una plusvalenza di euro 484 milioni;
- Autel (holding controllata al 100% che detiene la partecipazione del 25% nel gruppo Mobilkom Austria) a Telekom Austria, con un incasso di euro 756 milioni al lordo di dividendi pagati per euro 66 milioni, e una plusvalenza di euro 163 milioni.

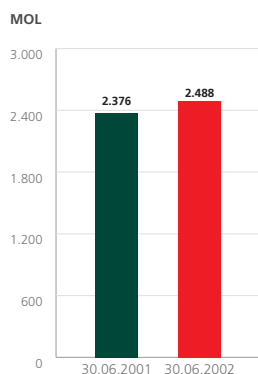
Tali cessioni non hanno comportato una significativa variazione dell'area di consolidamento, in quanto le società cedute erano valutate nel consolidato con il metodo del patrimonio netto.

1 DATI DI SINTESI E INFORMAZIONI GENERALI	14 ANDAMENTO ECONOMICO-FINANZIARIO GRUPPO
14 RELAZIONE SULLA GESTIONE >>	25 EVENTI SUCCESSIVI AL 30 GIUGNO 2002
89 PROSPETTI CONTABILI E NOTE DI GRUPPO	29 EVOLUZIONE DELLA GESTIONE
143 PROSPETTI CONTABILI E NOTE DI T.I. S.P.A.	30 RAPPORTI CON PARTI CORRELATE
177 RELAZ. SOC. REVISIONE E ALTRE INFORMAZIONI	32 ANDAMENTO ECONOMICO-FINANZIARIO DELLE B.U./A.O.
	71 SOSTENIBILITÀ E ALTRE INFORMAZ. SUL GRUPPO
	83 ANDAMENTO ECONOMICO-FINANZIARIO DI T.I. S.P.A.

■ DATI ECONOMICO-FINANZIARI

Nella tabella sono riportati i principali risultati conseguiti nel 1° semestre 2002, posti a confronto con quelli del 1° semestre 2001 e con quelli dell'esercizio 2001.

(milioni di euro)	1° semestre	1° semestre	Esercizio	Variazioni	
	2002	2001	2001	(a-b)	
	(a)	(b)	2001	assolute	%
Ricavi delle vendite e delle prestazioni	5.185	4.930	10.250	255	5,2
Margine operativo lordo	2.488	2.376	4.760	112	4,7
% sui Ricavi	48,0%	48,2%	46,4%		
Risultato operativo	1.684	1.617	3.136	67	4,1
% sui Ricavi	32,5%	32,8%	30,6%		
Investimenti:					
- industriali	583	1.782	3.151	(1.199)	(67,3)
- goodwill	-	9	31	(9)	
Personale a fine periodo (unità) ⁽¹⁾	17.137	16.033	16.721	416	2,5



(1) La variazione del personale è calcolata rispetto alla consistenza a fine 2001.

La crescita dei ricavi è principalmente dovuta alle positive performance registrate dalla Capogruppo TIM, da Stet Hellas e da TIM Perù e TIM Maxitel. Si segnala che la crescita dei ricavi, rispetto al 1° semestre 2001, sconta gli effetti negativi della svalutazione del bolivar venezuelano e del real brasiliano, per complessivi euro 179 milioni. Escludendo l'effetto delle variazioni dei cambi la crescita dei ricavi consolidati del 1° semestre 2002 sarebbe stata dell'8,8% rispetto allo stesso periodo dell'anno precedente.

Il *margine operativo lordo*, in crescita del 4,7% rispetto al 1° semestre 2001, presenta un'incidenza sui ricavi leggermente inferiore a quella del semestre a confronto a seguito della fase di start up delle società brasiliane. Se si esclude l'effetto dei cambi, la crescita del margine operativo lordo è pari al 6,7%.

Anche il *risultato operativo* presenta un'incidenza lievemente inferiore a quella del 1° semestre 2001, nonostante il raggiungimento di un risultato operativo positivo da parte di TIM Maxitel e Digital; tali buone performance, unite alla conferma per TIM, Stet Hellas, Tele Nordeste Celular e Tele Celular Sul di una buona redditività, sono state assorbite dai risultati operativi ancora negativi delle società in start up.

Gli *investimenti industriali* ammontano a euro 583 milioni. Il decremento nel 1° semestre 2002, rispetto al 1° semestre 2001, è correlato ai notevoli investimenti effettuati nel 2001 per l'acquisto delle licenze PCS in Brasile e per l'avvio e lo sviluppo delle partecipate estere.

Il *personale* al 30 giugno 2002 ammonta a 17.137 unità con un incremento rispetto al 31 dicembre 2001 di 416 unità, in gran parte realizzato nell'area sudamericana.

Per la descrizione delle attività della gestione si rimanda al commento della capogruppo TIM e delle singole società consolidate.

1 DATI DI SINTESI E INFORMAZIONI GENERALI	14 ANDAMENTO ECONOMICO-FINANZIARIO GRUPPO
14 RELAZIONE SULLA GESTIONE >>	25 EVENTI SUCCESSIVI AL 30 GIUGNO 2002
89 PROSPETTI CONTABILI E NOTE DI GRUPPO	29 EVOLUZIONE DELLA GESTIONE
143 PROSPETTI CONTABILI E NOTE DI T.I. S.P.A.	30 RAPPORTI CON PARTI CORRELATE
177 RELAZ. SOC. REVISIONE E ALTRE INFORMAZIONI	32 ANDAMENTO ECONOMICO-FINANZIARIO DELLE B.U./A.O.
	71 SOSTENIBILITÀ E ALTRE INFORMAZ. SUL GRUPPO
	83 ANDAMENTO ECONOMICO-FINANZIARIO DI T.I. S.P.A.

■ EVENTI SUCCESSIVI AL 30.6.2002

Come già illustrato nel capitolo "Eventi successivi al 30 giugno 2002" si segnala che:

- il 7 agosto 2002 TIM S.p.A. ha firmato un accordo preliminare con gli azionisti di Blu S.p.A. per l'acquisto del 100% delle azioni;
- nel mese di agosto TIM International NV ha acquistato, dal gruppo Verizon Europe Holding II B.V., un'ulteriore quota del 17,45% del capitale sociale di Stet Hellas;
- il 25 luglio 2002 il Consiglio dei Ministri ha approvato il regolamento che eleva da quindici a venti anni la durata delle licenze individuali nel settore delle telecomunicazioni.



■ TELECOM ITALIA MOBILE S.P.A. (CAPOGRUPPO)

Partecipante: Telecom Italia 54,82%, Softe 0,17%

Si riportano di seguito i principali indicatori economici:

	1° semestre 2002 (mln euro)	1° semestre 2001 (mln euro)	Variazione (%)
Ricavi delle vendite e delle prestazioni	4.190	4.011	4,5
Margine operativo lordo	2.182	2.086	4,6
Risultato operativo	1.613	1.638	(1,5)

Attività del semestre:

I ricavi da traffico sono costanti, benché la crescita dei volumi complessivi (milioni di minuti) si sia mantenuta su livelli elevati. In particolare, i volumi di traffico della sola clientela TIM sono cresciuti di oltre il 12%, in misura ben più rilevante della crescita della base clienti TIM (+6,9%).

La cessazione del contratto di roaming con Wind, ancora operativo nel 1° semestre 2001, ha contribuito al contenimento della crescita dei ricavi da traffico. Nell'ambito dei ricavi per prestazioni si registra la crescita dei canoni e dei contributi all'attivazione, delle ricariche e dei ricavi da Servizi a Valore Aggiunto (VAS). Questi ultimi aumentano di oltre il 40% rispetto al 1° semestre 2001. L'incremento dei ricavi delle vendite è del 17,1% dovuto all'effetto del maggiore approvvigionamento di apparati da parte dei dealer, in previsione delle campagne commerciali estive di lancio dei servizi MMS.

La crescita del *margin operativo lordo* è leggermente superiore a quella dei ricavi, grazie alla immutata incidenza dei costi per servizi ed alla leggera diminuzione dell'incidenza del costo del lavoro, realizzata soprattutto attraverso il contenimento della crescita della forza lavoro.

Nel corso del semestre TIM si conferma leader di mercato con un market share del 46,2%.

Si riportano i principali dati gestionali del 1° semestre 2002, posti a confronto con quelli del 1° semestre 2001, e le principali attività svolte per ciascun settore di pertinenza:

TIM - dati gestionali	30 giugno 2002	30 giugno 2001
Linee TIM in Italia (migliaia)	24.207	22.649
Traffico svolto (milioni di minuti)	17.842	16.311
Copertura GSM in Italia (% popolazione)	99,8	99,7
Copertura E-TACS in Italia (% popolazione)	98,0	98,1

1 DATI DI SINTESI E INFORMAZIONI GENERALI	14 ANDAMENTO ECONOMICO-FINANZIARIO GRUPPO
14 RELAZIONE SULLA GESTIONE >>	25 EVENTI SUCCESSIVI AL 30 GIUGNO 2002
89 PROSPETTI CONTABILI E NOTE DI GRUPPO	29 EVOLUZIONE DELLA GESTIONE
143 PROSPETTI CONTABILI E NOTE DI T.I. S.P.A.	30 RAPPORTI CON PARTI CORRELATE
177 RELAZ. SOC. REVISIONE E ALTRE INFORMAZIONI	32 ANDAMENTO ECONOMICO-FINANZIARIO DELLE B.U./A.O.
	71 SOSTENIBILITA' E ALTRE INFORMAZ. SUL GRUPPO
	83 ANDAMENTO ECONOMICO-FINANZIARIO DI T.I. S.P.A.

Nel corso del 1° semestre 2002, TIM ha proseguito nello sviluppo di servizi innovativi con l'obiettivo di aumentare la fidelizzazione e la loyalty della clientela e incentivare occasioni d'uso del telefonino. Le iniziative più rilevanti sono state:

TIM 4888 PayFor Me	Lanciato a gennaio 2002, consente a tutti i Clienti di addebitare il costo delle chiamate a un altro cliente TIM Abbonato o Ricaricabile e a tutti i telefoni fissi Telecom Italia
MMS	Il 24 giugno sono stati lanciati gli MMS. Tutti i clienti TIM in possesso di un cellulare compatibile sono automaticamente e gratuitamente abilitati all'invio di MMS (Messaggi costituiti da uno o più elementi multimediali di testo, immagini, audio, video). Fino al 7 ottobre tutti gli MMS inviati con TIM sono gratuiti

■ PRINCIPALI CONTROLLATE

■ EUROPA

Gruppo Stet Hellas

Partecipante: TIM International 63,95%, Softe 0,13%

Il gruppo gestisce il servizio GSM in Grecia.

Si riportano di seguito i principali indicatori economici e gestionali:

	1° semestre 2002 (mln euro)	1° semestre 2001 (mln euro)	Variazione (%)
Ricavi delle vendite e delle prestazioni	304	251	21,1
Margine operativo lordo	109	85	28,2
Risultato operativo	53	42	26,2
Numero di linee a fine semestre (migliaia)	2.284	1.887	21,0

Attività del semestre:

- Incremento dei ricavi delle prestazioni per la crescita del traffico in uscita e degli SMS

■ AMERICA LATINA

Le attività della BU Mobile in America Latina sono coordinate da Latin America Operations.

Gruppo Tele Nordeste Celular Participações

Partecipante: Bitel 21,18%

Il gruppo gestisce i servizi di rete mobile nella regione nord-orientale del Brasile

Si riportano di seguito i principali indicatori economici e gestionali:

	1° semestre 2002 (mln euro)	1° semestre 2001 (mln euro)	1° semestre 2002 (mln reais)	1° semestre 2001 (mln reais)	Variazione in reais (%)
Ricavi delle vendite e delle prestazioni	214	221	469	425	10,4
Margine operativo lordo	113	103	247	197	25,4
Risultato operativo	55	46	121	88	37,5
Numero di linee a fine semestre (migliaia)			1.842	1.625	13,4



Tele Nordeste Celular

1 DATI DI SINTESI E INFORMAZIONI GENERALI	14 ANDAMENTO ECONOMICO-FINANZIARIO GRUPPO
14 RELAZIONE SULLA GESTIONE >>	25 EVENTI SUCCESSIVI AL 30 GIUGNO 2002
89 PROSPETTI CONTABILI E NOTE DI GRUPPO	29 EVOLUZIONE DELLA GESTIONE
143 PROSPETTI CONTABILI E NOTE DI T.I. S.P.A.	30 RAPPORTI CON PARTI CORRELATE
177 RELAZ. SOC. REVISIONE E ALTRE INFORMAZIONI	32 ANDAMENTO ECONOMICO-FINANZIARIO DELLE B.U./A.O.
	71 SOSTENIBILITÀ E ALTRE INFORMAZ. SUL GRUPPO
	83 ANDAMENTO ECONOMICO-FINANZIARIO DI T.I. S.P.A.

Attività del semestre:

- Lancio di programmi di fidelizzazione e retention della clientela;
- Ulteriore razionalizzazione nella gestione dei punti vendita e prosecuzione delle politiche restrittive di affidamento della clientela, con la finalità di perseguire una continua riduzione dei costi;
- Attenta valutazione degli investimenti, pur perseguendo l'obiettivo di mantenere una ottimale efficienza del servizio.



Gruppo Tele Celular Sul Participações

Partecipante: Bitel 20,68%

Il gruppo gestisce i servizi di rete mobile nella regione meridionale del Brasile.

Si riportano di seguito i principali indicatori economici e gestionali:

	1° semestre 2002 (mln euro)	1° semestre 2001 (mln euro)	1° semestre 2002 (mln reais)	1° semestre 2001 (mln reais)	Variazione in reais (%)
Ricavi delle vendite e delle prestazioni	213	201	466	387	20,4
Margine operativo lordo	99	92	216	178	21,3
Risultato operativo	43	42	94	80	17,5
Numero di linee a fine semestre (migliaia)			1.635	1.503	8,8

Attività del semestre:

- Riposizionamento dell'offerta commerciale per il segmento Corporate;
- Lancio di nuove offerte per il segmento dei clienti abbonati;
- Sviluppo di canali di vendita diversificati;
- Crescita dei ricavi da SMS e da Servizi a Valore Aggiunto prestati attraverso TIMNet.com.



Gruppo TIM Maxitel

Partecipante: TIM International 58,70%, Bitel 37,97%, TIM Brasil 3,33%

Il gruppo gestisce i servizi di telefonia mobile in Brasile nella zona di Bahia e Sergipe.

Si riportano di seguito i principali indicatori economici e gestionali:

	1° semestre 2002 (mln euro)	1° semestre 2001 (mln euro)	1° semestre 2002 (mln reais)	1° semestre 2001 (mln reais)	Variazione in reais (%)
Ricavi delle vendite e delle prestazioni	163	139	357	267	33,7
Margine operativo lordo	62	33	136	63	115,9
Risultato operativo	12	(19)	25	(37)	
Numero di linee a fine semestre (migliaia)			1.274	1.065	19,6

Attività del semestre:

- Cambiamento del brand in TIM Maxitel;
- Strategia commerciale focalizzata sull'acquisizione di clienti;
- Intensificazione dei programmi di loyalty e retention nei confronti dei clienti ad alto profilo;
- Offerte per i clienti abbonati per favorire la migrazione a nuovi piani.

1 DATI DI SINTESI E INFORMAZIONI GENERALI	14 ANDAMENTO ECONOMICO-FINANZIARIO GRUPPO
14 RELAZIONE SULLA GESTIONE >>	25 EVENTI SUCCESSIVI AL 30 GIUGNO 2002
89 PROSPETTI CONTABILI E NOTE DI GRUPPO	29 EVOLUZIONE DELLA GESTIONE
143 PROSPETTI CONTABILI E NOTE DI T.I. S.P.A.	30 RAPPORTI CON PARTI CORRELATE
177 RELAZ. SOC. REVISIONE E ALTRE INFORMAZIONI	32 ANDAMENTO ECONOMICO-FINANZIARIO DELLE B.U./A.O.
	71 SOSTENIBILITÀ E ALTRE INFORMAZ. SUL GRUPPO
	83 ANDAMENTO ECONOMICO-FINANZIARIO DI T.I. S.P.A.



TIM Perú S.A.C.

Partecipante: TIM International 100,00%

La società gestisce i servizi di telefonia mobile in Perù.

Si riportano di seguito i principali indicatori economici e gestionali:

	1° semestre 2002 (mln euro)	1° semestre 2001 (mln euro)	1° semestre 2002 (mln nuevos soles)	1° semestre 2001 (mln nuevos soles)	Variazione in nuevo soles (%)
Ricavi delle vendite e delle prestazioni	36	10	112	33	239,4
Margine operativo lordo	(22)	(28)	(70)	(88)	20,5
Risultato operativo	(39)	(34)	(122)	(109)	(11,9)
Numero di linee a fine semestre (migliaia)			259	74	250,0

Attività del semestre:

- Aumenti di capitale per complessivi USD 199 milioni;
- Raggiunta una quota di mercato del 12,8%;
- Lancio di nuovi prodotti e servizi, finalizzati allo sviluppo del traffico voce e dati;
- Ampliamento della catena distributiva e dei punti di ricarica.



Corporacion Digitel C.A.

Partecipante: TIM International 56,56%

La società gestisce i servizi di telefonia mobile in Venezuela.

Si riportano di seguito i principali indicatori economici e gestionali:

	1° semestre 2002 (mln euro)	1° semestre 2001 (mln euro)	1° semestre 2002 (mln bolivares)	1° semestre 2001 (mln bolivares)	Variazione in bolivares (%)
Ricavi delle vendite e delle prestazioni	83	113	111.486	69.816	59,7
Margine operativo lordo	17	8	22.433	4.848	362,7
Risultato operativo	2	(11)	2.590	(7.122)	
Numero di linee a fine semestre (migliaia)			799	419	90,7

Attività del semestre:

- Nuovi piani tariffari personalizzati;
- Accordo di roaming nazionale con l'operatore dell'area orientale del paese.

1 DATI DI SINTESI E INFORMAZIONI GENERALI	14 ANDAMENTO ECONOMICO-FINANZIARIO GRUPPO
14 RELAZIONE SULLA GESTIONE >>	25 EVENTI SUCCESSIVI AL 30 GIUGNO 2002
89 PROSPETTI CONTABILI E NOTE DI GRUPPO	29 EVOLUZIONE DELLA GESTIONE
143 PROSPETTI CONTABILI E NOTE DI T.I. S.P.A.	30 RAPPORTI CON PARTI CORRELATE
177 RELAZ. SOC. REVISIONE E ALTRE INFORMAZIONI	32 ANDAMENTO ECONOMICO-FINANZIARIO DELLE S.U./A.O.
	71 SOSTENIBILITÀ E ALTRE INFORMAZ. SUL GRUPPO
	83 ANDAMENTO ECONOMICO-FINANZIARIO DI T.I. S.P.A.

■ PRINCIPALI COLLEGATE

■ EUROPA - TURCHIA

IS TIM T.H. A.S.

Partecipante: TIM International 49,00%

La società gestisce i servizi di telefonia mobile in Turchia.

Si riportano di seguito i principali indicatori economici e gestionali:

	1° semestre 2002 (mln euro)	1° semestre 2001 (mld euro)	1° semestre 2002 (mld lire turche)	1° semestre 2001 ⁽¹⁾ (mld lire turche)	Variazione in lire turche (%)
Ricavi delle vendite e delle prestazioni	33	9	51.674	10.166	408,3
Margine operativo lordo	(57)	(58)	(89.331)	(62.774)	(42,3)
Risultato operativo	(196)	(113)	(306.558)	(121.802)	(151,7)
Numero di linee a fine semestre (migliaia)			964	187	415,5

◀ (1) Si segnala che il servizio commerciale ha avuto inizio il 21 marzo 2001 e pertanto i ricavi e alcune tipologie di costi sono riferiti ad un periodo inferiore al semestre

Attività del semestre:

- Nuove offerte rivolte alla clientela Corporate, per migliorare la penetrazione nei segmenti di mercato più profittevole;
- Prosecuzione del piano di roll out della rete, con previsione per fine esercizio di una copertura del 70-80% della popolazione, con un significativo incremento nel numero delle BTS (Base Transceiver Station) installate.

1 DATI DI SINTESI E INFORMAZIONI GENERALI	14 ANDAMENTO ECONOMICO-FINANZIARIO GRUPPO
14 RELAZIONE SULLA GESTIONE >>	25 EVENTI SUCCESSIVI AL 30 GIUGNO 2002
89 PROSPETTI CONTABILI E NOTE DI GRUPPO	29 EVOLUZIONE DELLA GESTIONE
143 PROSPETTI CONTABILI E NOTE DI T.I. S.P.A.	30 RAPPORTI CON PARTI CORRELATE
177 RELAZ. SOC. REVISIONE E ALTRE INFORMAZIONI	32 ANDAMENTO ECONOMICO-FINANZIARIO DELLE B.U./A.O.
	71 SOSTENIBILITÀ E ALTRE INFORMAZ. SUL GRUPPO
	83 ANDAMENTO ECONOMICO-FINANZIARIO DI T.I. S.P.A.

INTERNET AND MEDIA

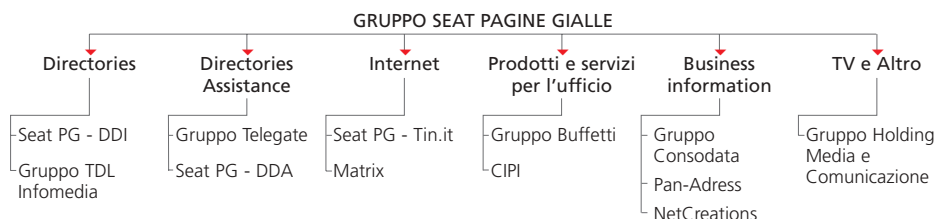
- ▶ **Miglioramento della redditività**
- ▶ **Riduzione dell'indebitamento finanziario netto**
- ▶ **Sviluppo delle sinergie tra le diverse aree di business**

■ LA BUSINESS UNIT

La Business Unit Internet and Media presidia l'intera catena del valore nel settore dei media, estendendo le proprie attività dalle directories all'editoria telefonica e alla televisione ed è leader, sul territorio nazionale, nella commercializzazione di prodotti e servizi per l'ufficio. Seat Pagine Gialle promuove lo sviluppo dei servizi Internet, per clienti residenziali e piccole e medie imprese, in tutte le sue componenti: accesso, portali e web services.

■ LA STRUTTURA DELLA BUSINESS UNIT

La Business Unit è composta dal Gruppo Seat Pagine Gialle, organizzato secondo la seguente struttura (si riportano le principali società/aree d'attività consolidate):



■ PRINCIPALI EVENTI SOCIETARI/AREA DI CONSOLIDAMENTO

Non si registrano significative variazioni del perimetro di consolidamento rispetto all'esercizio 2001.

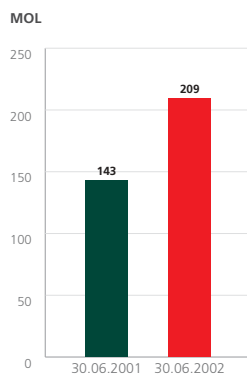
Fra le principali operazioni societarie effettuate nel semestre si ricorda la cessione della partecipazione detenuta in Mondus Ltd pari al 46,43%.

1 DATI DI SINTESI E INFORMAZIONI GENERALI	14 ANDAMENTO ECONOMICO-FINANZIARIO GRUPPO
14 RELAZIONE SULLA GESTIONE >>	25 EVENTI SUCCESSIVI AL 30 GIUGNO 2002
89 PROSPETTI CONTABILI E NOTE DI GRUPPO	29 EVOLUZIONE DELLA GESTIONE
143 PROSPETTI CONTABILI E NOTE DI T.I. S.P.A.	30 RAPPORTI CON PARTI CORRELATE
177 RELAZ. SOC. REVISIONE E ALTRE INFORMAZIONI	32 ANDAMENTO ECONOMICO-FINANZIARIO DELLE B.U./A.O.
	71 SOSTENIBILITÀ E ALTRE INFORMAZ. SUL GRUPPO
	83 ANDAMENTO ECONOMICO-FINANZIARIO DI T.I. S.P.A.

■ DATI ECONOMICO-FINANZIARI

Nella tabella sono riportati i principali risultati conseguiti nel 1° semestre 2002, posti a confronto con quelli del 1° semestre 2001 e con quelli dell'esercizio 2001.

(milioni di euro)	1° semestre	1° semestre	Esercizio	Variazioni	
	2002 (a)	2001 (b)	2001	assolute (a-b)	%
Ricavi delle vendite e delle prestazioni	871	825	1.957	46	5,5
Margine operativo lordo	209	143	444	66	46,2
% sui Ricavi	24,0%	17,3%	22,7%		
Risultato operativo	19	(42)	31	61	
% sui Ricavi	2,2%	-5,1%	1,6%		
Investimenti:					
- industriali	30	79	175	(49)	(62,0)
- goodwill	7	134	203	(127)	(94,8)
Personale a fine periodo (unità) ⁽¹⁾	8.300	8.992	9.264	(964)	(10,4)



◀ (1) La variazione del personale è calcolata rispetto alla consistenza a fine 2001.

I ricavi consolidati del 1° semestre 2002 presentano un incremento del 5,5% rispetto allo stesso periodo dell'anno precedente (+2,6% a parità di perimetro di consolidamento), grazie anche al positivo contributo dell'area Directories, nonostante un contesto di mercato pubblicitario ancora fortemente recessivo, e dell'area Directory Assistance.

Il margine operativo lordo di gruppo è in sensibile miglioramento, grazie in particolare all'incremento ottenuto nell'area Directories e Internet.

Tali miglioramenti si riflettono anche sul risultato operativo che nel semestre è positivo per euro 19 milioni contro la perdita di euro 42 milioni del 1° semestre 2001.

Nel corso del semestre è proseguita l'opera di razionalizzazione e rifocalizzazione degli investimenti sul core business, che ha portato una significativa riduzione degli investimenti rispetto al 1° semestre 2001 (da euro 79 milioni a 30 milioni), in linea con gli obiettivi del piano industriale 2002-2004 annunciato lo scorso mese di febbraio.

Alla fine del semestre il personale del gruppo ha raggiunto 8.300 unità rispetto alle 9.264 del 31 dicembre 2001.

■ ATTIVITÀ DELLA GESTIONE

Nel corso del semestre l'attività del gruppo Seat è stata caratterizzata da:

- prosecuzione del processo di integrazione tra le aree di business Directory, Internet e Directory Assistance
- nuovo posizionamento della gamma di prodotti di accesso a Internet e rafforzamento della collaborazione con Telecom Italia Domestic Wireline per l'offerta di connessioni a Internet di tipo ADSL;
- revisione editoriale e grafica del portale Virgilio e avvio della commercializzazione di Virgilio Presenza e di PG Net in un'ottica di maggiore sfruttamento delle potenziali sinergie tra le aree Directories e Internet;
- riposizionamento dell'emittente televisiva La7 e lancio del nuovo palinsesto;
- definizione di un nuovo piano strategico per Gruppo Buffetti.

Per la descrizione delle attività della gestione si rimanda ai commenti della capogruppo Seat Pagine Gialle e delle principali società consolidate, di seguito riportati.

1 DATI DI SINTESI E INFORMAZIONI GENERALI	14 ANDAMENTO ECONOMICO-FINANZIARIO GRUPPO
14 RELAZIONE SULLA GESTIONE >>	25 EVENTI SUCCESSIVI AL 30 GIUGNO 2002
89 PROSPETTI CONTABILI E NOTE DI GRUPPO	29 EVOLUZIONE DELLA GESTIONE
143 PROSPETTI CONTABILI E NOTE DI T.I. S.P.A.	30 RAPPORTI CON PARTI CORRELATE
177 RELAZ. SOC. REVISIONE E ALTRE INFORMAZIONI	32 ANDAMENTO ECONOMICO-FINANZIARIO DELLE S.U./A.O.
	71 SOSTENIBILITÀ E ALTRE INFORMAZ. SUL GRUPPO
	83 ANDAMENTO ECONOMICO-FINANZIARIO DI T.I. S.P.A.

■ EVENTI SUCCESSIVI AL 30.6.2002

In data 30 luglio 2002 Seat Pagine Gialle ha ceduto le proprie quote nel Fondo di investimento mobiliare chiuso Wisequity e le partecipazioni azionarie in Giallo Lavoro S.p.A. e Roncadin Restaurants S.p.A..

Nel corso del mese di agosto inoltre, Seat Pagine Gialle ha concluso con l'americana D&B un accordo per la cessione di DataHouse S.p.A., la società del Gruppo che opera nel settore dell'informativa sui patrimoni immobiliari. Il valore dell'operazione è di circa euro 22 milioni. La cessione di DataHouse è in linea con gli obiettivi del piano industriale ed è finalizzata ad una maggiore focalizzazione sui core business strategici.



■ SEAT PAGINE GIALLE (CAPOGRUPPO)

Partecipante: Telecom Italia 53,21%, Huit II 1,90%, Softe 0,13%, Saritel 0,02%

La società opera nei settori editoria telefonica e Internet

Si riportano di seguito i principali indicatori economici:

	1° semestre 2002 (mln euro)	1° semestre 2001 (mln euro)	Variazione (%)
Ricavi delle vendite e delle prestazioni	459	437	5,2
Margine operativo lordo	209	177	17,7
Risultato operativo	100	77	30,7

Attività del semestre:

Editoria telefonica	Directories telefoniche	Pubblicazione di 102 volumi in Italia
	Pagine Bianche	Campagna di vendita del nuovo prodotto distribuito da settembre 2002
	PG on line	Raggiungimento di 700 mila visite settimanali al sito
	PG Net	Nuovo prodotto in collaborazione con Virgilio, e avvio della vendita
	Tuttocittà	Preparazione del lancio della nuova edizione on line
Internet	Dial up	Riposizionamento gamma prodotti
	ADSL	Rinnovo e arricchimento dell'offerta

1 DATI DI SINTESI E INFORMAZIONI GENERALI	14 ANDAMENTO ECONOMICO-FINANZIARIO GRUPPO
14 RELAZIONE SULLA GESTIONE >>	25 EVENTI SUCCESSIVI AL 30 GIUGNO 2002
89 PROSPETTI CONTABILI E NOTE DI GRUPPO	29 EVOLUZIONE DELLA GESTIONE
143 PROSPETTI CONTABILI E NOTE DI T.I. S.P.A.	30 RAPPORTI CON PARTI CORRELATE
177 RELAZ. SOC. REVISIONE E ALTRE INFORMAZIONI	32 ANDAMENTO ECONOMICO-FINANZIARIO DELLE S.U./A.O.
	71 SOSTENIBILITÀ E ALTRE INFORMAZ. SUL GRUPPO
	83 ANDAMENTO ECONOMICO-FINANZIARIO DI T.I. S.P.A.

■ PRINCIPALI CONTROLLATE



Gruppo TDL Infomedia

Partecipante: *Seat Pagine Gialle* 99,60%

Il gruppo opera nel settore della editoria telefonica, secondo editore di elenchi nel Regno Unito.

Si riportano di seguito i principali indicatori economici:

	1° semestre 2002 (mln euro)	1° semestre 2001 (mln euro)	Variazione (%)
Ricavi delle vendite e delle prestazioni	58,7	55,5	5,8
Margine operativo lordo	16,2	11,5	40,9
Risultato operativo	0,2	(3,5)	

Attività del semestre:

- pubblicate nel semestre 67 edizioni contro 68 nel 1° semestre 2001;
- ulteriore sviluppo delle sinergie con Seat PG per gli acquisti e la stampa.



Gruppo Telegate

Partecipante: *Seat Pagine Gialle* 64,53%

Il gruppo opera nel settore delle Directory Assistance.

Si riportano di seguito i principali indicatori economici:

	1° semestre 2002 (mln euro)	1° semestre 2001 (mln euro)	Variazione (%)
Ricavi delle vendite e delle prestazioni	60,2	68,6	(12,2)
Margine operativo lordo	3,9	(11,2)	
Risultato operativo	(5,4)	(18,9)	71,4

Attività del semestre:

- ulteriori progressi ottenuti nell'opera di razionalizzazione e di recupero di efficienza;
- ottimizzazione della capacità produttiva dei call center;
- azione specifica per il contenimento dei costi della base dati.



Matrix S.p.A.

Partecipante: *Finanziaria WEB* 66,00%, *Seat Pagine Gialle* 0,70%, *NV Vertico* 33,30%

La società opera nel settore Internet.

Si riportano di seguito i principali indicatori economici:

	1° semestre 2002 (mln euro)	1° semestre 2001 (mln euro)	Variazione (%)
Ricavi delle vendite e delle prestazioni	9,5	11,7	(18,8)
Margine operativo lordo	(8,1)	(18,7)	56,7
Risultato operativo	(11,2)	(22,6)	50,4

Attività del semestre:

- introduzione di nuove figure manageriali nelle posizioni chiave;
- razionalizzazione dei costi e recupero di efficienza;
- restyling del portale Virgilio e lancio di Virgilio Presenza.

1 DATI DI SINTESI E INFORMAZIONI GENERALI	14 ANDAMENTO ECONOMICO-FINANZIARIO GRUPPO
14 RELAZIONE SULLA GESTIONE >>	25 EVENTI SUCCESSIVI AL 30 GIUGNO 2002
89 PROSPETTI CONTABILI E NOTE DI GRUPPO	29 EVOLUZIONE DELLA GESTIONE
143 PROSPETTI CONTABILI E NOTE DI T.I. S.P.A.	30 RAPPORTI CON PARTI CORRELATE
177 RELAZ. SOC. REVISIONE E ALTRE INFORMAZIONI	32 ANDAMENTO ECONOMICO-FINANZIARIO DELLE S.U./A.O.
	71 SOSTENIBILITÀ E ALTRE INFORMAZ. SUL GRUPPO
	83 ANDAMENTO ECONOMICO-FINANZIARIO DI T.I. S.P.A.



Gruppo Buffetti

Partecipante: *Seat Pagine Gialle* 100,00%

Il gruppo opera nel settore dei prodotti e servizi per ufficio.

Si riportano di seguito i principali indicatori economici:

	1° semestre 2002 (mln euro)	1° semestre 2001 (mln euro)	Variazione (%)
Ricavi delle vendite e delle prestazioni	139,9	126,4	10,7
Margine operativo lordo	9,0	9,3	(3,2)
Risultato operativo	6,8	5,7	19,3

Attività del semestre:

- ridefinizione delle strategie e dei piani di sviluppo aziendale;
- messa a punto e lancio del prodotto di stampa personalizzata;
- avvio della commercializzazione di oggettistica promozionale “on demand”.



Gruppo Consodata

Partecipante: *Seat Pagine Gialle* 90,42%

Il gruppo opera nel settore della business information nel mercato francese.

Si riportano di seguito i principali indicatori economici:

	1° semestre 2002 (mln euro)	1° semestre 2001 (mln euro)	Variazione (%)
Ricavi delle vendite e delle prestazioni	39,6	38,5	2,9
Margine operativo lordo	1,8	6,1	(70,5)
Risultato operativo	(3,8)	(3,5)	(8,6)

Attività del semestre:

- Focalizzazione su prodotti a maggior valore aggiunto e con target più mirati;
- Razionalizzazione degli investimenti;
- Aggiornamento e miglioramento del potenziale tecnico del database.

Gruppo Holding Media e Comunicazione

Partecipante: *Seat Pagine Gialle* 100,00%

Il Gruppo opera nel settore della emittenza radiotelevisiva

Si riportano di seguito i principali indicatori economici:

	1° semestre 2002 (mln euro)	1° semestre 2001 (mln euro)	Variazione (%)
Ricavi delle vendite e delle prestazioni	41,5	38,4	8,1
Margine operativo lordo	(23,7)	(21,8)	(8,7)
Risultato operativo	(43,1)	(39,7)	(8,6)

Attività del semestre:

- Riposizionamento dell'emittente La7;
- Lancio del nuovo palinsesto a partire dal 18 marzo;
- Azioni di recupero di efficienza dei costi per i processi produttivi di contenuti.

1 DATI DI SINTESI E INFORMAZIONI GENERALI	14 ANDAMENTO ECONOMICO-FINANZIARIO GRUPPO
14 RELAZIONE SULLA GESTIONE >>	25 EVENTI SUCCESSIVI AL 30 GIUGNO 2002
89 PROSPETTI CONTABILI E NOTE DI GRUPPO	29 EVOLUZIONE DELLA GESTIONE
143 PROSPETTI CONTABILI E NOTE DI T.I. S.P.A.	30 RAPPORTI CON PARTI CORRELATE
177 RELAZ. SOC. REVISIONE E ALTRE INFORMAZIONI	32 ANDAMENTO ECONOMICO-FINANZIARIO DELLE B.U./A.O.
	71 SOSTENIBILITÀ E ALTRE INFORMAZ. SUL GRUPPO
	83 ANDAMENTO ECONOMICO-FINANZIARIO DI T.I. S.P.A.

INTERNATIONAL OPERATIONS


- ▶ Ricavi e risultato operativo in crescita
- ▶ Ottimizzazione del portafoglio di attività

■ L'ATTIVITÀ OPERATIVA

Nel mese di maggio 2002 l'“Attività Operativa” International Operations (IOP) è stata superata; le relative società, ferma restando la struttura di controllo societario, sono confluite in Domestic Wireline, nella Funzione Centrale Partecipate Estere, mentre tutte le società dell'area sud americana fanno riferimento a Latin American Operations (LAO). I dati relativi al 1° semestre 2002 riflettono ancora la precedente struttura organizzativa sia in quanto la modifica organizzativa è avvenuta nel mese di maggio, sia per omogeneità di confronto.

■ LA STRUTTURA DELL'ATTIVITÀ OPERATIVA

La struttura di International Operations si articolava in società per la maggior parte controllate dalla holding Telecom Italia International (nuova denominazione sociale di Stet International Netherland dal 15 maggio 2002).



A fronte della citata riorganizzazione le società sopra indicate, ferma restando la struttura di controllo societario, fanno riferimento alle seguenti unità organizzative:



1 DATI DI SINTESI E INFORMAZIONI GENERALI	14 ANDAMENTO ECONOMICO-FINANZIARIO GRUPPO
14 RELAZIONE SULLA GESTIONE >>	25 EVENTI SUCCESSIVI AL 30 GIUGNO 2002
89 PROSPETTI CONTABILI E NOTE DI GRUPPO	29 EVOLUZIONE DELLA GESTIONE
143 PROSPETTI CONTABILI E NOTE DI T.I. S.P.A.	30 RAPPORTI CON PARTI CORRELATE
177 RELAZ. SOC. REVISIONE E ALTRE INFORMAZIONI	32 ANDAMENTO ECONOMICO-FINANZIARIO DELLE B.U./A.O.
	71 SOSTENIBILITÀ E ALTRE INFORMAZ. SUL GRUPPO
	83 ANDAMENTO ECONOMICO-FINANZIARIO DI T.I. S.P.A.

■ PRINCIPALI EVENTI SOCIETARI/AREA DI CONSOLIDAMENTO

Il 1° semestre 2002 è stato caratterizzato dalle seguenti operazioni:

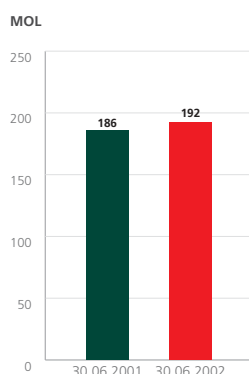
- nel corso del 1° semestre il Gruppo Telecom Italia ha raggiunto un accordo con ÖIAG, principale azionista di Telekom Austria, che consente, a partire dal secondo semestre 2002, la cessione graduale e coordinata della partecipazione detenuta dal Gruppo Telecom in Telekom Austria;
- nel 1° semestre 2002 la partecipazione di Telecom Italia International in 9Telecom SA è salita al 99,96% a seguito dell'acquisto di 1.003.386 azioni dalla società Lobelie. Inoltre in data 21 giugno 2002, Telecom Italia International ha siglato un accordo con il Gruppo Louis Dreyfus Communications (LDCOM) per la cessione della partecipazione in 9Telecom;
- nel corso del 1° semestre 2002 le società Telecom Italia GmbH e Telecom Italia de Espana sono state poste in liquidazione.

L'area di consolidamento si è modificata, rispetto al 1° semestre 2001, per l'esclusione del gruppo Nortel Inversora-Telecom Argentina, già peraltro consolidato con il metodo del patrimonio netto al 31 dicembre 2001, e per la liquidazione delle già citate Telecom Italia GmbH e Telecom Italia de Espana.

■ DATI ECONOMICO-FINANZIARI

Nella tabella sono riportati i principali risultati conseguiti nel 1° semestre 2002, posti a confronto con quelli del 1° semestre 2001 e con quello dell'esercizio 2001.

(milioni di euro)	1° semestre	1° semestre	Esercizio	Variazioni	
	2002	2001	2001	(a-b)	
	(a)	(b) (*)		assolute	%
Ricavi delle vendite e delle prestazioni	947	934	1.879	13	1,4
Margine operativo lordo	192	186	347	6	3,2
% sui Ricavi	20,3%	19,9%	18,5%		
Risultato operativo	(69)	(122)	(268)	53	43,4
% sui Ricavi					
Investimenti:					
- industriali	154	276	517	(122)	(44,2)
- goodwill	-	773	773	(773)	
Personale a fine periodo (unità) (1)	7.131	7.437	7.307	(176)	(2,4)



◀ (*) Ricostruito consolidando con il metodo del patrimonio netto, anziché con il metodo proporzionale, il Gruppo Nortel Inversora (Telecom Argentina).

◀ (1) La variazione del personale è calcolata rispetto alla consistenza a fine 2001.

Nel mercato Sud Americano continua la difficile congiuntura economica con ovvie turbolenze sui cambi di tutta la regione la quale già risultava influenzata negativamente dalla crisi argentina.

Nel 1° semestre 2002 i ricavi, pari a euro 947 milioni, hanno registrato un incremento dell'1,4% rispetto al corrispondente periodo del 2001, principalmente per la maggiore contribuzione del Gruppo Entel Chile e del Gruppo 9Telecom.

Il margine operativo lordo si incrementa del 3,2% rispetto al 1° semestre 2001: all'incremento dei ricavi e alla contrazione del costo del lavoro (-2,5%) si è contrapposto un contenuto aumento dei consumi di materie e servizi (1,1%). In conseguenza il rapporto sui ricavi è passato dal 19,9% del 1° semestre 2001 al 20,3%.

1 DATI DI SINTESI E INFORMAZIONI GENERALI	14 ANDAMENTO ECONOMICO-FINANZIARIO GRUPPO
14 RELAZIONE SULLA GESTIONE >>	25 EVENTI SUCCESSIVI AL 30 GIUGNO 2002
89 PROSPETTI CONTABILI E NOTE DI GRUPPO	29 EVOLUZIONE DELLA GESTIONE
143 PROSPETTI CONTABILI E NOTE DI T.I. S.P.A.	30 RAPPORTI CON PARTI CORRELATE
177 RELAZ. SOC. REVISIONE E ALTRE INFORMAZIONI	32 ANDAMENTO ECONOMICO-FINANZIARIO DELLE S.U./A.O.
	71 SOSTENIBILITÀ E ALTRE INFORMAZ. SUL GRUPPO
	83 ANDAMENTO ECONOMICO-FINANZIARIO DI T.I. S.P.A.

Il *risultato operativo* registra un significativo miglioramento rispetto al corrispondente periodo del 2001, da attribuire ai minori ammortamenti di goodwill delle società controllate, a seguito delle svalutazioni effettuate al 31 dicembre 2001.

Gli *investimenti industriali* presentano un trend decrescente rispetto al 1° semestre 2001, con una contrazione del 44,2%, sostanzialmente determinata dai minori investimenti effettuati dai Gruppi 9Telecom, Entel Chile e Entel Bolivia.

Il *personale* a fine periodo, pari a 7.131 unità, ha registrato un decremento del 2,4% rispetto alla consistenza al 31 dicembre 2001.

■ EVENTI SUCCESSIVI AL 30.6.2002

Come già illustrato nel capitolo “Eventi successivi al 30 giugno 2002” si segnala che il 1° agosto il Gruppo Telecom Italia ha realizzato la cessione della partecipazione in Auna a Endesa, Union Fenosa e Banco Santander Central Hispano e il 26 agosto 2002 si è conclusa l’operazione di cessione della partecipazione in 9Telecom e il contestuale acquisto del 7% di LDCom.

■ PRINCIPALI CONTROLLATE

■ EUROPA

Gruppo 9Telecom Reseau

Partecipante: Telecom Italia International 99,96%,

TMI - Telemedia International Ltd. 0,04%

Il gruppo opera nei settori della telefonia fissa, servizi voce, dati e Internet e nell’hosting tradizionale in Francia.

Si riportano di seguito i principali indicatori economici e gestionali:

	1° semestre 2002 (mln euro)	1° semestre 2001 (mln euro)	Variazione (%)
Ricavi delle vendite e delle prestazioni	187	128	46,1
Margine operativo lordo	(32)	(60)	46,7
Risultato operativo	(70)	(139)	49,6
Clienti voce a fine semestre (migliaia)	713	514	38,7
Clienti Internet a fine semestre (migliaia)	131	86	52,3

Attività del semestre:

- sono state trasferite a 9Telecom le attività di accesso ad Internet della società Magéos Explorer;
- è stato focalizzato il business di Magéos Explorer sui servizi a valore aggiunto nel settore Internet.



1 DATI DI SINTESI E INFORMAZIONI GENERALI	14 ANDAMENTO ECONOMICO-FINANZIARIO GRUPPO
14 RELAZIONE SULLA GESTIONE >>	25 EVENTI SUCCESSIVI AL 30 GIUGNO 2002
89 PROSPETTI CONTABILI E NOTE DI GRUPPO	29 EVOLUZIONE DELLA GESTIONE
143 PROSPETTI CONTABILI E NOTE DI T.I. S.P.A.	30 RAPPORTI CON PARTI CORRELATE
177 RELAZ. SOC. REVISIONE E ALTRE INFORMAZIONI	32 ANDAMENTO ECONOMICO-FINANZIARIO DELLE B.U./A.O.
	71 SOSTENIBILITÀ E ALTRE INFORMAZ. SUL GRUPPO
	83 ANDAMENTO ECONOMICO-FINANZIARIO DI T.I. S.P.A.



Gruppo BBned

Partecipante: *Telecom Italia International* 96,17%

Il gruppo opera nel mercato olandese dei servizi di accesso locale a larga banda (XDSL) per ISP e clienti business.

Si riportano di seguito i principali indicatori economici e gestionali:

	1° semestre 2002 (mln euro)	1° semestre 2001 (mln euro)	Variazione (%)
Ricavi delle vendite e delle prestazioni	3	-	
Margine operativo lordo	(10)	(7)	(42,9)
Risultato operativo	(13)	(8)	(62,5)
Numero di linee ADSL a fine semestre	5.474	45	

Attività del semestre:

- sono proseguite le attività di sviluppo della rete e della piattaforma OSS, ormai in fase di completamento;
- è stato conseguito un tasso di crescita dei clienti superiore alle attese, che ha consentito al gruppo BBned di posizionarsi tra gli operatori leader del mercato ADSL.

Intelcom San Marino S.p.A.

Partecipante: *Telecom Italia International* 70,00%

La società opera in monopolio nei servizi telefonici internazionali nella Repubblica di San Marino.

Offre, inoltre, servizi a valore aggiunto legati alla cessione di collegamenti internazionali, nonché servizi di trasmissione dati, hosting e housing ed accesso Internet.

Si riportano di seguito i principali indicatori economici e gestionali:

	1° semestre 2002 (mln euro)	1° semestre 2001 (mln euro)	Variazione (%)
Ricavi delle vendite e delle prestazioni	15	23	(34,8)
Margine operativo lordo	-	2	
Risultato operativo	(6)	2	
Volume di traffico gestito (mln di minuti)	125	122	2,5
Clienti Internet a fine semestre (migliaia)	5	4	25,0

Attività del semestre:

- si è registrata una notevole contrazione dei volumi gestiti di traffico nel secondo trimestre 2002 a seguito dell'incremento della tariffa di interconnessione da parte degli operatori mobili sui traffici raccolti tramite Numeri Verdi.

A seguito del citato riassetto internazionale la società, dal 1° luglio 2002, fa capo alla Business Unit Domestic Wireline.

1 DATI DI SINTESI E INFORMAZIONI GENERALI	14 ANDAMENTO ECONOMICO-FINANZIARIO GRUPPO
14 RELAZIONE SULLA GESTIONE >>	25 EVENTI SUCCESSIVI AL 30 GIUGNO 2002
89 PROSPETTI CONTABILI E NOTE DI GRUPPO	29 EVOLUZIONE DELLA GESTIONE
143 PROSPETTI CONTABILI E NOTE DI T.I. S.P.A.	30 RAPPORTI CON PARTI CORRELATE
177 RELAZ. SOC. REVISIONE E ALTRE INFORMAZIONI	32 ANDAMENTO ECONOMICO-FINANZIARIO DELLE B.U./A.O.
	71 SOSTENIBILITÀ E ALTRE INFORMAZ. SUL GRUPPO
	83 ANDAMENTO ECONOMICO-FINANZIARIO DI T.I. S.P.A.

■ AMERICA LATINA

Le attività di International Operations in America Latina sono coordinate da Latin America Operations.



Gruppo Entel Chile

Partecipante: *Telecom Italia International* 54,76%

Il gruppo opera nei settori della telefonia fissa e mobile, dei servizi di trasmissione dati ed accesso ad Internet in Cile.

Si riportano di seguito i principali indicatori economici e gestionali:

	1° semestre 2002 (mln euro)	1° semestre 2001 (mln euro)	1° semestre 2002 (mln pesos)	1° semestre 2001 (mln pesos)	Variazione in pesos (%)
Ricavi delle vendite e delle prestazioni	632	623	377.177	328.645	14,8
Margine operativo lordo	204	190	121.672	100.266	21,3
Risultato operativo	82	74	48.615	39.212	24,0
N. di linee fisse a fine semestre (migliaia)			99	92	7,6
N. di clienti mobili a fine semestre (migliaia)			2.089	1.583	32,0
Clienti Internet a fine semestre (migliaia)			463	336	37,8

Attività del semestre:

- è iniziata l'attività operativa in Perù e Venezuela dove sono state avviate le offerte commerciali per i servizi di lunga distanza nazionale ed internazionale;
- è in fase di implementazione tecnica il servizio di accesso veloce ad Internet con tecnologia WLL.



Gruppo Entel Bolivia

Partecipante: *Telecom Italia International* 50,00%

Il gruppo opera nei settori di telefonia fissa e mobile, Internet, trasmissione dati, telex e telegrafia in Bolivia.

Si riportano di seguito i principali indicatori economici e gestionali:

	1° semestre 2002 (mln euro)	1° semestre 2001 (mln euro)	1° semestre 2002 (mln boliviani)	1° semestre 2001 (mln boliviani)	Variazione in boliviani (%)
Ricavi delle vendite e delle prestazioni	97	112	611	649	(5,9)
Margine operativo lordo	39	48	244	275	(11,3)
Risultato operativo	2	11	9	65	(86,2)
N. di linee fisse a fine semestre (migliaia)			54	44	22,7
N. di clienti mobili a fine semestre (migliaia)			441	311	41,8
Clienti Internet a fine semestre (migliaia)			15	11	36,4

Attività del semestre:

- nonostante l'avvenuta liberalizzazione del mercato e l'introduzione della carrier selection, il gruppo mantiene sul core business di lunga distanza quote di mercato elevate: 90% sulla National Long Distance (LDN) e 78% sulla International Long Distance uscente (LDI/U);
- l'attività radiomobile consolida la crescita del portafoglio clienti, soprattutto con il prepagato anche attraverso la migrazione dalla tecnologia TDMA a GSM.

1 DATI DI SINTESI E INFORMAZIONI GENERALI	14 ANDAMENTO ECONOMICO-FINANZIARIO GRUPPO
14 RELAZIONE SULLA GESTIONE >>	25 EVENTI SUCCESSIVI AL 30 GIUGNO 2002
89 PROSPETTI CONTABILI E NOTE DI GRUPPO	29 EVOLUZIONE DELLA GESTIONE
143 PROSPETTI CONTABILI E NOTE DI T.I. S.P.A.	30 RAPPORTI CON PARTI CORRELATE
177 RELAZ. SOC. REVISIONE E ALTRE INFORMAZIONI	32 ANDAMENTO ECONOMICO-FINANZIARIO DELLE B.U./A.O.
	71 SOSTENIBILITÀ E ALTRE INFORMAZ. SUL GRUPPO
	83 ANDAMENTO ECONOMICO-FINANZIARIO DI T.I. S.P.A.

INFORMATION TECHNOLOGY MERCATO

► Creazione di una nuova business unit orientata al mercato esterno

■ INTRODUZIONE

La Business Unit Information Technology Mercato nasce nei primi mesi del 2002 dalla focalizzazione per tipologia di cliente delle attività precedentemente inserite nella BU Information Technology Services.


E' responsabile del governo delle attività informatiche del Gruppo orientate al mercato esterno, in particolare Amministrazioni Centrali e Locali proiettate verso il decentramento e l'e-government, banche ed aziende. L'offerta copre l'intera catena del valore dei servizi informatici. La BU IT Mercato costruisce soluzioni e servizi intorno a piattaforme e prodotti dei principali Vendor sul mercato. Le problematiche dei clienti sono risolte attraverso tre scelte possibili: acquisto sul mercato di soluzioni esistenti, sviluppo ad hoc, integrazione di componenti dell'offerta Finsiel sulle piattaforme tipiche di mercato (SAP e Oracle).

Le applicazioni possono essere utilizzate in modalità ASP tramite gli Internet Data Center di Telecom Italia – Saritel.

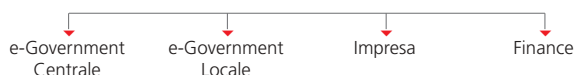
■ LA STRUTTURA DELLA BUSINESS UNIT

La Business Unit, rappresentata dal Gruppo Finsiel, è così strutturata:

INFORMATION TECHNOLOGY MERCATO



Nel mese di aprile 2002 è stata resa operativa una nuova organizzazione strutturata nell'ottica dei mercati di riferimento della BU IT Mercato, riportata di seguito:



■ PRINCIPALI EVENTI SOCIETARI/AREA DI CONSOLIDAMENTO

Sull'area di consolidamento ha influito anche la cessione, realizzata nel mese di giugno 2002, da parte della Finsiel delle quote di partecipazione nelle società Netikos S.p.A., Telesoft S.p.A. e Netsiel S.p.A. a IT Telecom S.p.A..

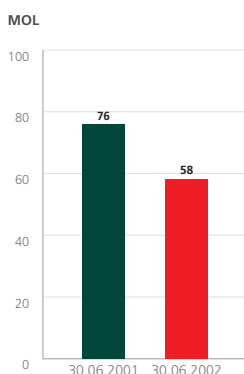
Inoltre fra gli eventi societari di rilievo si segnala che nel mese di febbraio 2002 è stata effettuata la cessione, attraverso l'adesione all'Offerta Pubblica di Acquisto, alla Tyche S.p.A. – Gruppo De Agostini della partecipazione nella collegata Lottomatica S.p.A. con la realizzazione a livello consolidato del gruppo Finsiel di una plusvalenza netta di euro 93 milioni.

1 DATI DI SINTESI E INFORMAZIONI GENERALI	14 ANDAMENTO ECONOMICO-FINANZIARIO GRUPPO
14 RELAZIONE SULLA GESTIONE >>	25 EVENTI SUCCESSIVI AL 30 GIUGNO 2002
89 PROSPETTI CONTABILI E NOTE DI GRUPPO	29 EVOLUZIONE DELLA GESTIONE
143 PROSPETTI CONTABILI E NOTE DI T.I. S.P.A.	30 RAPPORTI CON PARTI CORRELATE
177 RELAZ. SOC. REVISIONE E ALTRE INFORMAZIONI	32 ANDAMENTO ECONOMICO-FINANZIARIO DELLE B.U./A.O.
	71 SOSTENIBILITÀ E ALTRE INFORMAZ. SUL GRUPPO
	83 ANDAMENTO ECONOMICO-FINANZIARIO DI T.I. S.P.A.

■ DATI ECONOMICO-FINANZIARI

Nella tabella sono riportati i principali risultati conseguiti nel 1° semestre 2002, posti a confronto con quelli del 1° semestre 2001 e con quelli dell'esercizio 2001, ricostruiti in termini omogenei:

(milioni di euro)	1° semestre	1° semestre	Esercizio	Variazioni	
	2002 (a)	2001 (b)	2001	assolute (a-b)	%
Ricavi delle vendite e delle prestazioni	553	573	1.198	(20)	(3,5)
Margine operativo lordo	58	76	166	(18)	(23,7)
% sui Ricavi	10,5%	13,3%	13,9%		
Risultato operativo	43	61	123	(18)	(29,5)
% sui Ricavi	7,8%	10,6%	10,3%		
Investimenti:					
- industriali	14	15	30	(1)	(6,7)
- goodwill		1	1	(1)	
Personale a fine periodo (unità) ⁽¹⁾	6.315	6.682	6.441	(126)	(2,0)



◀ (1) La variazione del personale è calcolata rispetto alla consistenza di fine 2001.

I *ricavi delle vendite e delle prestazioni* subiscono una flessione di euro 20 milioni rispetto allo stesso periodo dell'anno precedente, determinata principalmente dalla contrazione del fatturato di Finsiel, di Consiel e di Tele Sistemi Ferroviari; su tale risultato hanno inciso i minori volumi realizzati nonché la riduzione generalizzata dei corrispettivi, solo parzialmente compensata dagli incrementi fatti registrare da Sogei, da Insiel, da Banksiel e, in misura inferiore, da altre società per la fatturazione di lavori in corso.

Il *margine operativo lordo* e il *risultato operativo* registrano una flessione per effetto della riduzione dei prezzi su alcuni contratti rinnovati nel corso dell'anno, solo in parte compensata dalle riduzioni dei costi di commessa e dalle azioni di miglioramento dell'efficienza.

Gli *investimenti industriali* sono sostanzialmente in linea con quelli realizzati nello stesso periodo dell'anno precedente.

Il *personale* della BU IT Mercato si è ridotto rispetto al 31 dicembre 2001 di 126 unità.

■ ATTIVITÀ DELLA GESTIONE

Durante il semestre l'attività della gestione è stata caratterizzata dall'aggiudicazione di diverse importanti commesse in particolare nell'ambito della Pubblica Amministrazione.

■ EVENTI SUCCESSIVI AL 30.6.2002

Come già illustrato nel capitolo "Eventi successivi al 30 giugno 2002" si segnala che il 31 luglio Finsiel ha ceduto al Ministero dell'Economia e delle Finanze – Dipartimento per le Politiche Fiscali il 100% del capitale di Sogei S.p.A., la società che gestisce l'anagrafe

1 DATI DI SINTESI E INFORMAZIONI GENERALI	14 ANDAMENTO ECONOMICO-FINANZIARIO GRUPPO
14 RELAZIONE SULLA GESTIONE >>	25 EVENTI SUCCESSIVI AL 30 GIUGNO 2002
89 PROSPETTI CONTABILI E NOTE DI GRUPPO	29 EVOLUZIONE DELLA GESTIONE
143 PROSPETTI CONTABILI E NOTE DI T.I. S.P.A.	30 RAPPORTI CON PARTI CORRELATE
177 RELAZ. SOC. REVISIONE E ALTRE INFORMAZIONI	32 ANDAMENTO ECONOMICO-FINANZIARIO DELLE S.U./A.O.
	71 SOSTENIBILITÀ E ALTRE INFORMAZ. SUL GRUPPO
	83 ANDAMENTO ECONOMICO-FINANZIARIO DI T.I. S.P.A.

tributaria del Fisco italiano, ad un prezzo di vendita pari a euro 36 milioni (pari al valore di carico nel bilancio consolidato di Finsiel), cui si aggiunge una distribuzione di riserve per euro 25 milioni.

Si segnala inoltre che:

- il 10 luglio 2002 la Finsiel ha raggiunto un accordo per la cessione della partecipazione (40,41%) nella collegata Informatica Trentina S.p.A. alla Deltadator – Gruppo Sequenza, ad un prezzo di euro 8,7 milioni con una plusvalenza netta per il gruppo Finsiel di euro 2 milioni. Il perfezionamento dell'operazione è subordinato al gradimento da parte dell'azionista di maggioranza "Provincia Autonoma di Trento";
- il 2 agosto 2002 è stata costituita la Agrisian – Consulenza e servizi per l'agricoltura S.C.p.A. con un capitale sociale di euro 10 milioni partecipata da Finsiel per il 50,86%. La società ha lo scopo di gestire il contratto stipulato con il Ministero per le Politiche Agricole e Forestali;
- il 2 agosto 2002 la Finsiel ha stipulato un contratto di compravendita per la cessione del 100% del capitale di Consiel S.p.A. alla World Investment Partners S.A.. L'operazione è condizionata all'approvazione dell'Autorità Antitrust. Il prezzo di vendita è pari a euro 1 milione sostanzialmente in linea con il valore di carico nel bilancio consolidato di Finsiel.

■ PRINCIPALI CONTROLLATE



Finsiel S.p.A.

Partecipante: Telecom Italia 77,92%, Finsiel 0,63%

La società fornisce system integration e servizi web per le amministrazioni pubbliche e le grandi imprese.

Si riportano di seguito i principali indicatori economici:

	1° semestre 2002 (mln euro)	1° semestre 2001 (mln euro)	Variazione (%)
Ricavi delle vendite e delle prestazioni	126	152	(17,1)
Margine operativo lordo	1	13	(92,3)
Risultato operativo	(2)	12	(116,7)

Attività del semestre:

- In un contesto di mercato competitivo, caratterizzato da riduzioni dei prezzi applicati e contrazioni dei margini di redditività, nel 1° semestre 2002 la società ha ottenuto l'aggiudicazione di numerose gare e il rinnovo di alcuni importanti contratti. Sono inoltre state avviate ulteriori iniziative volte a migliorare notevolmente il livello di efficienza, realizzando azioni di riduzione dei costi di acquisto e di miglioramento delle performance attraverso la rivisitazione della struttura organizzativa.

Il fatturato dei primi sei mesi 2002 si è maggiormente concentrato sui seguenti clienti: Ministero delle Politiche Agricole e Forestali, Sanità, Consip ed Enti previdenziali oltre che le società del Gruppo Telecom.

1 DATI DI SINTESI E INFORMAZIONI GENERALI	14 ANDAMENTO ECONOMICO-FINANZIARIO GRUPPO
14 RELAZIONE SULLA GESTIONE >>	25 EVENTI SUCCESSIVI AL 30 GIUGNO 2002
89 PROSPETTI CONTABILI E NOTE DI GRUPPO	29 EVOLUZIONE DELLA GESTIONE
143 PROSPETTI CONTABILI E NOTE DI T.I. S.P.A.	30 RAPPORTI CON PARTI CORRELATE
177 RELAZ. SOC. REVISIONE E ALTRE INFORMAZIONI	32 ANDAMENTO ECONOMICO-FINANZIARIO DELLE S.U./A.O.
	71 SOSTENIBILITA' E ALTRE INFORMAZ. SUL GRUPPO
	83 ANDAMENTO ECONOMICO-FINANZIARIO DI T.I. S.P.A.

Sogei S.p.A.

Partecipante: Finsiel 100,00%

La società gestisce e sviluppa il sistema informativo dell'Anagrafe Tributaria e i Servizi Fiscali on-line.

Si riportano di seguito i principali indicatori economici:

	1° semestre 2002 (mln euro)	1° semestre 2001 (mln euro)	Variazione (%)
Ricavi delle vendite e delle prestazioni	239	235	1,7
Margine operativo lordo	29	25	16
Risultato operativo	29	23	26,1

Attività del semestre:

- Nel corso del semestre la società ha incrementato i volumi produttivi sulle attività di gestione dei sistemi informativi finanziari del Ministero dell'Economia e delle Finanze assicurando una efficace risposta alle nuove esigenze espresse dallo stesso Ministero attraverso la riforma dell'Amministrazione Finanziaria.



Banksiel S.p.A.

Partecipante: Finsiel 55,50%

La società è posizionata quale azienda leader in Italia nell'informatica per le banche e la finanza.

Si riportano di seguito i principali indicatori economici:

	1° semestre 2002 (mln euro)	1° semestre 2001 (mln euro)	Variazione (%)
Ricavi delle vendite e delle prestazioni	58	56	3,6
Margine operativo lordo	8	8	-
Risultato operativo	7	5	40,0

Attività del semestre:

- Nel corso del 1° semestre 2002 la società ha proseguito l'attività di sviluppo e innovazione della propria offerta indirizzata al mondo bancario e della finanza. Tra le principali acquisizioni si rilevano: il contratto con BPM per la "Parametrizzazione del Sistema Informativo"; il contratto con Intesa Bci per "Prodotti di Deposito". E' stato inoltre rinnovato il contratto di Facility Management con il Credito Fondiario Industriale. Il fatturato del semestre si è maggiormente concentrato sui seguenti clienti: Gruppo Intesa Bci, Gruppo San Paolo-Imi, Antonveneta.

1 DATI DI SINTESI E INFORMAZIONI GENERALI	14 ANDAMENTO ECONOMICO-FINANZIARIO GRUPPO
14 RELAZIONE SULLA GESTIONE >>	25 EVENTI SUCCESSIVI AL 30 GIUGNO 2002
89 PROSPETTI CONTABILI E NOTE DI GRUPPO	29 EVOLUZIONE DELLA GESTIONE
143 PROSPETTI CONTABILI E NOTE DI T.I. S.P.A.	30 RAPPORTI CON PARTI CORRELATE
177 RELAZ. SOC. REVISIONE E ALTRE INFORMAZIONI	32 ANDAMENTO ECONOMICO-FINANZIARIO DELLE S.U./A.O.
	71 SOSTENIBILITÀ E ALTRE INFORMAZ. SUL GRUPPO
	83 ANDAMENTO ECONOMICO-FINANZIARIO DI T.I. S.P.A.



Tele Sistemi Ferroviari S.p.A

Partecipante: Finsiel 61,00%

La società è specializzata nel settore dei trasporti e della logistica, partner delle Ferrovie dello Stato.

Si riportano di seguito i principali indicatori economici:

	1° semestre 2002 (mln euro)	1° semestre 2001 (mln euro)	Variazione (%)
Ricavi delle vendite e delle prestazioni	57	61	(6,6)
Margine operativo lordo	10	13	(23,1)
Risultato operativo	7	9	(22,2)

Attività del semestre:

- La società è il partner esclusivo di servizi ICT per le società del Gruppo Ferrovie. Il contratto decennale di outsourcing sottoscritto nel 1997 con le Ferrovie dello Stato sta per essere rinnovato per il periodo 2002-2006 con una revisione al ribasso dei corrispettivi contrattuali, ponendo la società nella necessità di raggiungere migliori livelli di efficienza per il mantenimento della redditività. Le azioni finora attuate hanno portato un accrescimento dei volumi produttivi e la riduzione dei costi di struttura.

1 DATI DI SINTESI E INFORMAZIONI GENERALI	14 ANDAMENTO ECONOMICO-FINANZIARIO GRUPPO
14 RELAZIONE SULLA GESTIONE >>	25 EVENTI SUCCESSIVI AL 30 GIUGNO 2002
89 PROSPETTI CONTABILI E NOTE DI GRUPPO	29 EVOLUZIONE DELLA GESTIONE
143 PROSPETTI CONTABILI E NOTE DI T.I. S.P.A.	30 RAPPORTI CON PARTI CORRELATE
177 RELAZ. SOC. REVISIONE E ALTRE INFORMAZIONI	32 ANDAMENTO ECONOMICO-FINANZIARIO DELLE B.U./A.O.
	71 SOSTENIBILITÀ E ALTRE INFORMAZ. SUL GRUPPO
	83 ANDAMENTO ECONOMICO-FINANZIARIO DI T.I. S.P.A.

INFORMATION TECHNOLOGY DI GRUPPO

► Creazione di una nuova Attività Operativa orientata ai servizi di Gruppo

■ L'ATTIVITÀ OPERATIVA

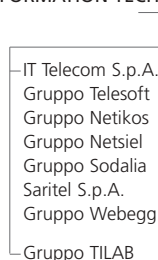
L'Attività Operativa Information Technology di Gruppo nasce nei primi mesi del 2002 dalla focalizzazione per tipologia di cliente delle attività precedentemente inserite nella BU Information Technology Services. Comprende inoltre le attività che facevano parte della BU TILAB.

L'Attività Operativa è responsabile del governo dell'innovazione tecnologica e delle attività informatiche di servizio rivolte al Gruppo Telecom Italia, perseguendo obiettivi di incremento dell'efficienza, miglioramento della qualità e innovazione.

■ LA STRUTTURA DELL'ATTIVITÀ OPERATIVA

All'Attività Operativa fanno riferimento le Società dedicate ai sistemi informativi di Gruppo, nel quadro del progetto di integrazione di realtà diverse. L'Attività Operativa è così strutturata:

INFORMATION TECHNOLOGY DI GRUPPO



Nel mese di febbraio 2002 è stata resa operativa una nuova struttura organizzativa dell'Attività Operativa, riportata di seguito:



■ PRINCIPALI EVENTI SOCIETARI/AREA DI CONSOLIDAMENTO

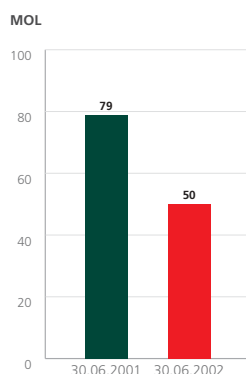
Sull'area di consolidamento hanno influito anche le seguenti operazioni realizzate nel 1° semestre 2002:

- conferimento da parte di Telecom Italia S.p.A. alla IT Telecom S.p.A. delle partecipazioni azionarie detenute in Netsiel S.p.A. (68,65%), in Saritel S.p.A. (100%), in Sodalìa S.p.A. (100%) e in Telesoft S.p.A. (60%);
- acquisizione da parte di IT Telecom S.p.A. delle partecipazioni azionarie detenute da Finsiel S.p.A., in Netikos S.p.A. (75%), in Netsiel S.p.A. (31,35%) e in Telesoft S.p.A. (40%). Nel corso del 2° semestre è prevista la fusione in IT Telecom delle suddette società eccetto Netikos;
- acquisizione a fine giugno da parte di IT Telecom S.p.A. della partecipazione azionaria del 50% di Webegg S.p.A. detenuta da Olivetti S.p.A.. La Webegg S.p.A. è ora controllata al 69,8% ed è stata consolidata all'interno dell'Attività Operativa per i soli dati patrimoniali al 30 giugno 2002.

1 DATI DI SINTESI E INFORMAZIONI GENERALI	14 ANDAMENTO ECONOMICO-FINANZIARIO GRUPPO
14 RELAZIONE SULLA GESTIONE >>	25 EVENTI SUCCESSIVI AL 30 GIUGNO 2002
89 PROSPETTI CONTABILI E NOTE DI GRUPPO	29 EVOLUZIONE DELLA GESTIONE
143 PROSPETTI CONTABILI E NOTE DI T.I. S.P.A.	30 RAPPORTI CON PARTI CORRELATE
177 RELAZ. SOC. REVISIONE E ALTRE INFORMAZIONI	32 ANDAMENTO ECONOMICO-FINANZIARIO DELLE B.U./A.O.
	71 SOSTENIBILITÀ E ALTRE INFORMAZ. SUL GRUPPO
	83 ANDAMENTO ECONOMICO-FINANZIARIO DI T.I. S.P.A.

■ DATI ECONOMICO-FINANZIARI

Nella tabella sono riportati i principali risultati conseguiti nel 1° semestre 2002, posti a confronto con quelli del 1° semestre 2001 e con quelli dell'esercizio 2001:



(milioni di euro)	1° semestre	1° semestre	Esercizio	Variazioni	
	2002 (a)	2001 (b)	2001	assolute (a-b)	%
Ricavi delle vendite e delle prestazioni	495	451	1.198	44	9,8
Margine operativo lordo	50	79	188	(29)	(36,7)
% sui Ricavi	10,1%	17,5%	15,7%		
Risultato operativo	(16)	6	22	(22)	
% sui Ricavi		1,3%	1,8%		
Investimenti:					
- industriali	49	71	162	(22)	(31,0)
- goodwill	28		6	28	
Personale a fine periodo (unità) ⁽¹⁾	7.523	6.968	6.844	679	9,9

◀ (1) La variazione del personale è calcolata rispetto alla consistenza a fine 2001.

L'incremento dei *ricavi* è sostanzialmente dovuto alle maggiori fatturazioni di lavori in corso rispetto al 1° semestre 2001.

La riduzione dei *margini reddituali*, rispetto all'analogo periodo dell'esercizio 2001, riflette la revisione dei corrispettivi con la Business Unit Domestic Wireline, legati principalmente alle attività di esercizio e di gestione applicativa; tale riduzione è stata solo parzialmente compensata da una contrazione dei consumi esterni dell'11%, fenomeno riconducibile essenzialmente all'azione di miglioramento dell'efficienza avviata all'inizio dell'esercizio. Tale processo ha comportato inoltre una riduzione degli *investimenti* industriali di euro 22 milioni in particolare nelle società Netsiel e in Saritel; il *goodwill* si riferisce principalmente all'acquisizione di Webegg.

L'incremento del *personale* è connesso all'ingresso nell'area di consolidamento al 30 giugno 2002 del gruppo Webegg (719 unità).

■ ATTIVITÀ DELLA GESTIONE

Durante il semestre l'attività di gestione è stata caratterizzata da una serie di iniziative finalizzate soprattutto:

- ad assicurare innovazione, sviluppo e gestione ottimale dell' Information Technology nel Gruppo Telecom;
- a sviluppare azioni sull'organizzazione, sui processi di governance, sulle tecnologie e sulle competenze necessarie alla realizzazione della mission dell'Attività Operativa.

■ EVENTI SUCCESSIVI AL 30.6.2002

Il 31 luglio 2002, è stata ceduta la Teco Soft España (controllata al 100% dalla Telesoft S.p.A.) a seguito del disimpegno del Gruppo Telecom in Spagna successivo alla vendita di Auna.

1 DATI DI SINTESI E INFORMAZIONI GENERALI	14 ANDAMENTO ECONOMICO-FINANZIARIO GRUPPO
14 RELAZIONE SULLA GESTIONE >>	25 EVENTI SUCCESSIVI AL 30 GIUGNO 2002
89 PROSPETTI CONTABILI E NOTE DI GRUPPO	29 EVOLUZIONE DELLA GESTIONE
143 PROSPETTI CONTABILI E NOTE DI T.I. S.P.A.	30 RAPPORTI CON PARTI CORRELATE
177 RELAZ. SOC. REVISIONE E ALTRE INFORMAZIONI	32 ANDAMENTO ECONOMICO-FINANZIARIO DELLE S.U./A.O.
	71 SOSTENIBILITÀ E ALTRE INFORMAZ. SUL GRUPPO
	83 ANDAMENTO ECONOMICO-FINANZIARIO DI T.I. S.P.A.

■ PRINCIPALI CONTROLLATE



Gruppo Telesoft

Partecipante: IT Telecom 100,00%

Il gruppo fornisce software e servizi di Information Technology per il Gruppo Telecom Italia.

Si riportano di seguito i principali indicatori economici:

	1° semestre 2002 (mln euro)	1° semestre 2001 (mln euro)	Variazione (%)
Ricavi delle vendite e delle prestazioni	214	160	33,8
Margine operativo lordo	17	15	13,3
Risultato operativo	4	3	33,3

Attività del semestre:

- sviluppo di sistemi per il Gruppo Telecom Italia mediante la realizzazione di prodotti a supporto sia dei processi di gestione della rete per le telecomunicazioni, che delle attività di commercializzazione e post vendita.



Netsiel S.p.A.

Partecipante: IT Telecom 100,00%

La società gestisce le infrastrutture informatiche di Telecom Italia.

Si riportano di seguito i principali indicatori economici:

	1° semestre 2002 (mln euro)	1° semestre 2001 (mln euro)	Variazione (%)
Ricavi delle vendite e delle prestazioni	145	182	(20,3)
Margine operativo lordo	23	69	(66,7)
Risultato operativo	(9)	26	

Attività del semestre:

- esercizio e manutenzione di piattaforme applicative per il Gruppo Telecom Italia;
- gestione integrata del posto di lavoro;
- fornitura di servizi e supporto tecnologico per l'assistenza dei clienti.



Sodalìa S.p.A.

Partecipante: IT Telecom 100,00%

La società realizza software innovativi per telecomunicazioni.

Si riportano di seguito i principali indicatori economici:

	1° semestre 2002 (mln euro)	1° semestre 2001 (mln euro)	Variazione (%)
Ricavi delle vendite e delle prestazioni	9	11	(18,2)
Margine operativo lordo	-	2	
Risultato operativo	(1)	1	

Attività del semestre:

- proseguimento della realizzazione della piattaforma integrata di gestione della rete broadband della BU Domestic Wireline.

1 DATI DI SINTESI E INFORMAZIONI GENERALI	14 ANDAMENTO ECONOMICO-FINANZIARIO GRUPPO
14 RELAZIONE SULLA GESTIONE >>	25 EVENTI SUCCESSIVI AL 30 GIUGNO 2002
89 PROSPETTI CONTABILI E NOTE DI GRUPPO	29 EVOLUZIONE DELLA GESTIONE
143 PROSPETTI CONTABILI E NOTE DI T.I. S.P.A.	30 RAPPORTI CON PARTI CORRELATE
177 RELAZ. SOC. REVISIONE E ALTRE INFORMAZIONI	32 ANDAMENTO ECONOMICO-FINANZIARIO DELLE S.U./A.O.
	71 SOSTENIBILITÀ E ALTRE INFORMAZ. SUL GRUPPO
	83 ANDAMENTO ECONOMICO-FINANZIARIO DI T.I. S.P.A.



Saritel S.p.A.

Partecipante: IT Telecom 100,00%

La società opera come Internet factory del Gruppo Telecom Italia nella gestione di servizi di base e piattaforme, nell'integrazione di sistemi e nello sviluppo di applicazioni.

Si riportano di seguito i principali indicatori economici:

	1° semestre 2002 (mln euro)	1° semestre 2001 (mln euro)	Variazione (%)
Ricavi delle vendite e delle prestazioni	64	53	20,8
Margine operativo lordo	15	6	150,0
Risultato operativo	6	1	

Attività del semestre:

- sviluppo e supporto all'offerta di prodotti dedicati al Gruppo Telecom Italia, in particolare a Domestic Wireline, TIM, Seat Pagine Gialle, Retevisión Movil in Spagna e IS TIM in Turchia.



Gruppo TILAB

Partecipante: Telecom Italia 100,00%

Il Gruppo TILAB ha la responsabilità di individuare e gestire iniziative innovative realizzando nuove opportunità di business sia per le società del Gruppo sia per il mercato esterno.

Si riportano di seguito i principali indicatori economici:

	1° semestre 2002 (mln euro)	1° semestre 2001 (mln euro)	Variazione (%)
Ricavi delle vendite e delle prestazioni	75	62	21,0
Margine operativo lordo	4	(10)	-
Risultato operativo	(8)	(22)	63,6

Attività del semestre:

- Realizzazione in laboratorio di piattaforme per la fornitura di servizi dati basati su Wireless LAN in ambito aziendale
- Sperimentazione sul campo, in collaborazione con TIM, della piattaforma di localizzazione.
- Completamento della valutazione economica del business di storage "network-based" per "disaster recovery".
- Realizzazione di prodotto per il monitoraggio delle prestazioni end-to-end di servizi IP su rete GPRS.
- Completamento del nuovo framework di riferimento per i processi di un Service provider innovativo.
- Integrazione, nel portale di Telecom Italia, di un prodotto per la realizzazione di una "press agency" on line che utilizza i sistemi di animazione automatica e di sintesi vocale multilingue.
- Realizzazione, nell'ambito di System on Chip, della Piattaforma di livello fisico UMTS che consente di emulare la parte di Base Station e di terminale di un sistema 3G in un Embedded System.
- Avvio delle attività dedicate al Network Development ed alla definizione delle strategie per l'innovazione della Rete.
- Fornitura a Telecom Italia – Domestic Wireline di soluzioni migliorative per le installazioni ADSL e realizzazione del supporto informatico per l'installazione di Alice.
- Sviluppo della piattaforma MMS per TIM.
- Avvio della sperimentazione di prototipi di servizi su larga banda in ambiente domestico.
- Completamento delle prime fasi di allestimento (con Telecom Italia) della mostra dell'innovazione tecnologica di Venezia.
- Prime sperimentazioni per TIM della piattaforma di streaming Easy Video, basata su tecniche multimediali su Wireless sviluppate da TILAB.

1 DATI DI SINTESI E INFORMAZIONI GENERALI	14 ANDAMENTO ECONOMICO-FINANZIARIO GRUPPO
14 RELAZIONE SULLA GESTIONE >>	25 EVENTI SUCCESSIVI AL 30 GIUGNO 2002
89 PROSPETTI CONTABILI E NOTE DI GRUPPO	29 EVOLUZIONE DELLA GESTIONE
143 PROSPETTI CONTABILI E NOTE DI T.I. S.P.A.	30 RAPPORTI CON PARTI CORRELATE
177 RELAZ. SOC. REVISIONE E ALTRE INFORMAZIONI	32 ANDAMENTO ECONOMICO-FINANZIARIO DELLE B.U./A.O.
	71 SOSTENIBILITÀ E ALTRE INFORMAZ. SUL GRUPPO
	83 ANDAMENTO ECONOMICO-FINANZIARIO DI T.I. S.P.A.

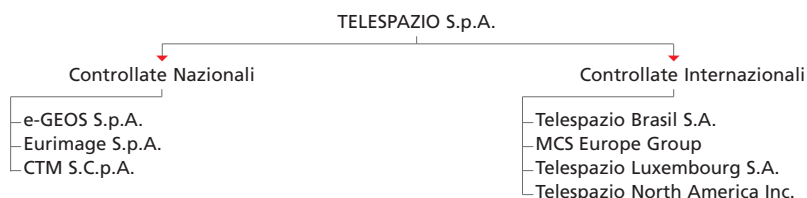
TELESPAZIO

■ LA BUSINESS UNIT

La Business Unit Telespazio (gruppo Telespazio ⁽¹⁾ e ramo d'azienda "Telecomunicazioni Satellitari" di Telecom Italia) è responsabile dello sviluppo dei sistemi di comunicazione satellitari per fonia e dati, trasmissioni radio-televisive e osservazioni della terra.

◀ (1) Il 2 agosto 2002 Telecom Italia ha concluso con Finmeccanica un accordo per la cessione del 100% del capitale sociale di Telespazio S.p.A..

■ LA STRUTTURA DELLA BUSINESS UNIT



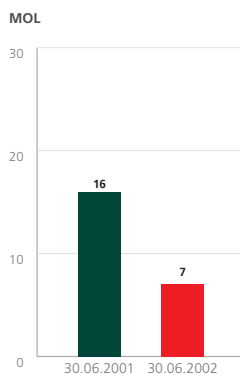
■ PRINCIPALI EVENTI SOCIETARI/AREA DI CONSOLIDAMENTO

Non si registrano significative variazioni del perimetro di consolidamento rispetto all'esercizio 2001.

■ DATI ECONOMICO-FINANZIARI

Nella tabella sono riportati i principali risultati conseguiti nel 1° semestre 2002, posti a confronto con quelli del 1° semestre 2001 e con quelli dell'esercizio 2001:

(milioni di euro)	1° semestre	1° semestre	Esercizio	Variazioni	
	2002	2001	2001	(a-b)	
	(a)	(b)		assolute	%
Ricavi delle vendite e delle prestazioni	143	140	648	3	2,1
Margine operativo lordo	7	16	159	(9)	(56,3)
% sui Ricavi	4,9%	11,4%	24,5%		
Risultato operativo	(5)	5	60	(10)	°
% sui Ricavi		3,6%	9,3%		
Investimenti:					
- industriali	7	11	29	(4)	(36,4)
- goodwill	-	-	-		
Personale a fine periodo (unità) ⁽¹⁾	1.188	1.173	1.196	(8)	(0,7)



I ricavi del 1° semestre 2002 sono allineati a quelli dello stesso periodo dell'anno precedente, peraltro il mix di fatturato si è modificato evidenziando un incremento dei servizi televisivi la cui minore redditività ha inciso significativamente sul *margine operativo lordo* e sul *risultato operativo*.

Il personale e gli investimenti non evidenziano variazioni di rilievo.

◀ (1) La variazione del personale è calcolata rispetto alla consistenza a fine 2001.

1 DATI DI SINTESI E INFORMAZIONI GENERALI	14 ANDAMENTO ECONOMICO-FINANZIARIO GRUPPO
14 RELAZIONE SULLA GESTIONE >>	25 EVENTI SUCCESSIVI AL 30 GIUGNO 2002
89 PROSPETTI CONTABILI E NOTE DI GRUPPO	29 EVOLUZIONE DELLA GESTIONE
143 PROSPETTI CONTABILI E NOTE DI T.I. S.P.A.	30 RAPPORTI CON PARTI CORRELATE
177 RELAZ. SOC. REVISIONE E ALTRE INFORMAZIONI	32 ANDAMENTO ECONOMICO-FINANZIARIO DELLE S.U./A.O.
	71 SOSTENIBILITÀ E ALTRE INFORMAZ. SUL GRUPPO
	83 ANDAMENTO ECONOMICO-FINANZIARIO DI T.I. S.P.A.

■ ATTIVITÀ DELLA GESTIONE

■ Media e Communication

La Telespazio, nonostante lo scenario negativo di mercato, ha registrato nel semestre l'acquisizione di contratti di fornitura di servizi comprendenti nuove capacità spaziali, per RTI Mediaset e RAI.
Continuano inoltre ad essere rilevanti le forniture di servizi di telecomunicazioni alla Difesa.

■ Space System

L'area di business "Space" ha registrato una contrazione dell'attività, in particolare per effetto del ritardo nello sviluppo del progetto Galileo da parte dell'ESA.

1 DATI DI SINTESI E INFORMAZIONI GENERALI	14 ANDAMENTO ECONOMICO-FINANZIARIO GRUPPO
14 RELAZIONE SULLA GESTIONE >>	25 EVENTI SUCCESSIVI AL 30 GIUGNO 2002
89 PROSPETTI CONTABILI E NOTE DI GRUPPO	29 EVOLUZIONE DELLA GESTIONE
143 PROSPETTI CONTABILI E NOTE DI T.I. S.P.A.	30 RAPPORTI CON PARTI CORRELATE
177 RELAZ. SOC. REVISIONE E ALTRE INFORMAZIONI	32 ANDAMENTO ECONOMICO-FINANZIARIO DELLE S.U./A.O.
	71 SOSTENIBILITÀ E ALTRE INFORMAZ. SUL GRUPPO
	83 ANDAMENTO ECONOMICO-FINANZIARIO DI T.I. S.P.A.

ALTRE ATTIVITÀ

Nell'ambito delle "Altre attività" del Gruppo Telecom Italia, si illustrano di seguito i principali dati relativi alla funzione "Real Estate and General Services" e alla società collegata Stream.

■ REAL ESTATE AND GENERAL SERVICES

L'attività operativa "Real Estate and General Services" comprende la gestione e valorizzazione del patrimonio immobiliare del Gruppo (*asset, property and agency management*), la progettazione e la realizzazione di interventi immobiliari e l'erogazione di servizi immobiliari e di funzionamento (*project and facility management*).

L'offerta di servizi da parte di Real Estate and General Services è rivolta principalmente alle altre Funzioni/Business Unit aziendali e risulta modulata sulla base di una struttura organizzativa che, avviata a marzo 2002, è pienamente operativa.

A Real Estate and General Services fanno capo, oltre alle strutture interne della Telecom Italia S.p.A., anche alcune società operanti nello specifico settore di business, di cui quattro controllate (Emsa, Emsa Servizi, Telimm ed Immsi) e tre collegate (Imser, Telemaco Immobiliare e Telegono).

Rispetto alla situazione al 31 marzo 2002 il perimetro delle società di competenza comprende la Emsa Servizi S.p.A. - posseduta al 100% da Telecom Italia - che è stata individuata quale operatore di riferimento nell'ambito del processo di integrazione dei servizi di facility management del Gruppo, nonché la collegata Telegono s.r.l., della quale Telecom Italia ha acquisito una quota del 40% nel mese di giugno.

Nella tabella sono riportati i principali risultati conseguiti nel 1° semestre, posti a confronto con quelli del 1° semestre del 2001 e con quelli dell'esercizio 2001. Si segnala che i dati riportati tengono conto degli scambi intervenuti tra l'attività operativa Real Estate and General Services e le altre Funzioni di Telecom Italia S.p.A..

	1° semestre	1° semestre	Esercizio	Variazioni	
	2002	2001	2001	(a-b)	
(milioni di euro)	(a)	(b)		assolute	%
Ricavi delle vendite e delle prestaz.	434	466	953	(32)	(6,9)
Costi operativi	377	394	809	(17)	(4,3)
Margine operativo lordo	57	72	145	(15)	(20,8)
% sui Ricavi	13,1%	15,5%	15,2%		
Risultato operativo	(39)	(25)	(65)	(14)	(56,0)

Nel corso del semestre i ricavi hanno registrato una contrazione da imputare principalmente all'allineamento alle migliori condizioni di mercato del sistema di riaddebiti interni della Funzione "Real Estate and General Services" di Telecom Italia S.p.A. nei confronti delle altre Funzioni/Business Unit aziendali, nonché al proseguimento della politica di razionalizzazione degli spazi occupati dalle strutture aziendali di Telecom Italia.

L'andamento dei costi operativi ha solo in parte compensato la riduzione dei ricavi: il margine operativo lordo, positivo per euro 57 milioni (euro 72 milioni nel 1° semestre 2001), ha perciò registrato una flessione dell'incidenza sui ricavi dal 15,5% del 1° semestre 2001 al 13,1% del 1° semestre 2002.

Il risultato operativo, che sconta le voci di ammortamento e di accantonamento ai fondi rischi ed oneri nonché gli oneri diversi prevalentemente riconducibili a tasse sugli immobili di proprietà, è negativo per euro 39 milioni (-euro 25 milioni nello stesso periodo del 2001).

1 DATI DI SINTESI E INFORMAZIONI GENERALI	14 ANDAMENTO ECONOMICO-FINANZIARIO GRUPPO
14 RELAZIONE SULLA GESTIONE >>	25 EVENTI SUCCESSIVI AL 30 GIUGNO 2002
89 PROSPETTI CONTABILI E NOTE DI GRUPPO	29 EVOLUZIONE DELLA GESTIONE
143 PROSPETTI CONTABILI E NOTE DI T.I. S.P.A.	30 RAPPORTI CON PARTI CORRELATE
177 RELAZ. SOC. REVISIONE E ALTRE INFORMAZIONI	32 ANDAMENTO ECONOMICO-FINANZIARIO DELLE S.U./A.O.
	71 SOSTENIBILITÀ E ALTRE INFORMAZ. SUL GRUPPO
	83 ANDAMENTO ECONOMICO-FINANZIARIO DI T.I. S.P.A.

Progetto Tiglio

Nel corso del semestre è stato stipulato un accordo quadro tra i Gruppi Pirelli, Olivetti – Telecom Italia ed i Fondi Morgan Stanley per conseguire l'integrazione degli attivi immobiliari delle società coinvolte, nonché delle entità che prestano servizi immobiliari nell'ambito delle medesime società o in loro controllate al fine della loro migliore valorizzazione.

L'attuazione del progetto prevede una serie di operazioni finalizzate alla concentrazione degli asset in due veicoli di nuova costituzione, per il successivo apporto ad un fondo di investimento immobiliare.

In base all'accordo il Gruppo Olivetti-Telecom Italia si è impegnato a conferire immobili, aree ed attività per circa euro 1.580 milioni. L'apporto previsto di Telecom Italia è pari a circa euro 1.300 milioni, con una plusvalenza lorda stimata nell'ordine degli euro 170 milioni ed una liquidità netta che, attraverso più fasi che interesseranno non solo il 2002, è stimata nell'ordine di euro 600 milioni (euro 650 milioni includendo il Gruppo Seat Pagine Gialle) a fine progetto, ipotizzando di valorizzare le quote del fondo sulla base dei valori di apporto. Le operazioni fino ad oggi realizzate dal Gruppo Telecom Italia nell'ambito del progetto sono:

- stipula, in data 6 giugno 2002, di un accordo quadro tra Telecom Italia e Beni Stabili che regola gli adempimenti e gli impegni tra i soci finalizzati alla scissione parziale e non proporzionale di IM.SER S.p.A. (società a cui nel 2000 Telecom Italia conferì il ramo d'azienda "Grandi Immobili", di cui ha successivamente ceduto una quota di maggioranza), posseduta al 60% da Beni Stabili e al 40% da Telecom Italia, nelle rispettive beneficiarie IM.SER 60 s.r.l. ed Emsa S.p.A.. Obiettivo dell'operazione, il cui perfezionamento è subordinato al buon esito di una operazione di cartolarizzazione del debito di IM.SER 60, è di permettere la suddivisione del patrimonio immobiliare e di altre attività e passività della IM.SER, tra Beni Stabili e Telecom Italia in misura proporzionale alla rispettiva quota di partecipazione nella società. In data 18 luglio 2002 l'Assemblea straordinaria di Emsa ha approvato il progetto di scissione, nonché la trasformazione di Emsa in società a responsabilità limitata divenuta efficace in data 7 agosto 2002;
- in data 28 giugno 2002, vendita soggetta a condizioni sospensive, a Emsa, di immobili di proprietà Seat Pagine Gialle e Gruppo Buffetti;
- cessione, in data 30 luglio 2002, del ramo di azienda "Facility Management" a Emsa Servizi S.p.A. da parte di Emsa, con efficacia 1° agosto 2002.

In merito al progetto Tiglio nel suo complesso, inoltre, in data 30 agosto 2002 la DG Concorrenza della Commissione Europea si è espressa favorevolmente sulla relativa compatibilità con il mercato comune, concedendo il nulla osta alla sua realizzazione.

1 DATI DI SINTESI E INFORMAZIONI GENERALI	14 ANDAMENTO ECONOMICO-FINANZIARIO GRUPPO
14 RELAZIONE SULLA GESTIONE >>	25 EVENTI SUCCESSIVI AL 30 GIUGNO 2002
89 PROSPETTI CONTABILI E NOTE DI GRUPPO	29 EVOLUZIONE DELLA GESTIONE
143 PROSPETTI CONTABILI E NOTE DI T.I. S.P.A.	30 RAPPORTI CON PARTI CORRELATE
177 RELAZ. SOC. REVISIONE E ALTRE INFORMAZIONI	32 ANDAMENTO ECONOMICO-FINANZIARIO DELLE S.U./A.O.
	71 SOSTENIBILITÀ E ALTRE INFORMAZ. SUL GRUPPO
	83 ANDAMENTO ECONOMICO-FINANZIARIO DI T.I. S.P.A.

■ ALTRE SOCIETÀ

Stream

Partecipante: Telecom Italia 50,00%

Stream è una società operante nel settore della Pay-TV.

Si riportano i principali dati economico-finanziari:

	1° semestre 2002	1° semestre 2001	Variazione
	(mln euro)	(mln euro)	(%)
Ricavi delle vendite e delle prestazioni	139	115	20,9
Margine operativo lordo	(147)	(138)	(6,5)
Risultato operativo	(239)	(206)	(16,0)

Attività del semestre:

- aumento del 38% della customer base rispetto ai primi sei mesi del 2001 grazie ai nuovi canali distributivi ed alle azioni di co-marketing;
- contenimento delle attività promozionali e di marketing a causa dell'incertezza dell'assetto societario;
- avvio, congiuntamente a Canal Plus, delle attività anti-pirateria.

In merito all'accordo raggiunto nel febbraio 2002 con News Corporation e Vivendi Universal/Canal+ per la cessione della partecipazione di Telecom Italia in Stream, si segnala che, non avendo Vivendi accettato le condizioni imposte dall'Antitrust, l'operazione di cessione non ha più avuto seguito.

1 DATI DI SINTESI E INFORMAZIONI GENERALI	14 ANDAMENTO ECONOMICO-FINANZIARIO GRUPPO
14 RELAZIONE SULLA GESTIONE >>	25 EVENTI SUCCESSIVI AL 30 GIUGNO 2002
89 PROSPETTI CONTABILI E NOTE DI GRUPPO	29 EVOLUZIONE DELLA GESTIONE
143 PROSPETTI CONTABILI E NOTE DI T.I. S.P.A.	30 RAPPORTI CON PARTI CORRELATE
177 RELAZ. SOC. REVISIONE E ALTRE INFORMAZIONI	32 ANDAMENTO ECONOMICO-FINANZIARIO DELLE B.U./A.O.
	71 SOSTENIBILITÀ E ALTRE INFORMAZ. SUL GRUPPO
	83 ANDAMENTO ECONOMICO-FINANZIARIO DI T.I. S.P.A.

■ INFORMAZIONI DI SOSTENIBILITÀ ED ALTRE INFORMAZIONI SUL GRUPPO TELECOM ITALIA

RISORSE UMANE

■ GRUPPO TELECOM

Organico al 30.06.2002	Organico al 31.12.2001	Variazione	Assunzioni	Cessazioni	Variazioni area di consolidamento
108.642	109.956	(1.314)	3.408	(5.144)	422

Il personale al 30 giugno 2002 ammonta a 108.642 unità con un decremento di 1.314 unità rispetto al 31 dicembre 2001, determinato dal saldo tra la variazione dell'area di consolidamento (+422 unità) e la riduzione gestionale degli organici da turnover (-1.736 unità). Relativamente a quest'ultimo, la componente principale è la riduzione dell'organico della Capogruppo (vedi tabella di seguito riportata). La variazione dell'area di consolidamento è data principalmente dall'incremento nell'attività operativa IT Gruppo, a fronte del consolidamento della società Webegg (+719 unità), in parte compensato dai decrementi nella BU Internet and Media per l'uscita di alcune società minori (-118 unità) e, nell'attività operativa Real Estate & General Services di Telecom Italia, a seguito della cessione del ramo d'azienda "Gestione Autoparco" (-151 unità).

■ TELECOM ITALIA S.P.A.

Organico al 30.06.2002	Organico al 31.12.2001	Variazione	Assunzioni	Cessazioni	Passaggi da/verso altre società del gruppo
59.472	61.081	(1.609)	146	(1.707)	(48)

■ SVILUPPO/FORMAZIONE

Le attività di formazione svolte nel 1° semestre 2002, complessivamente ammontanti a circa 600.000 ore (formazione d'aula per il personale Italia), hanno riguardato principalmente:

- tematiche specialistiche relative agli specifici business, con particolare attenzione alla formazione di orientamento al cliente (sviluppo delle competenze del customer care, miglioramento dei processi di implementazione del sistema di CRM) e di sviluppo del know how tecnologico;
- iniziative di formazione manageriale, dedicate ai dirigenti del Gruppo, trasversali rispetto alle BU e alle aziende del Gruppo.

E' stato avviato un Piano di incentivazione triennale (2002/2004), finalizzato a premiare la creazione di valore del Gruppo e delle Business Unit ed al miglioramento dell'immagine, riservato alla "fascia alta" del management (circa 220 dirigenti).

Il Piano completa gli strumenti di incentivazione manageriale del Gruppo Telecom, fino ad oggi costituiti sul breve termine da MBO annuale e sul lungo termine dai piani di stock option (eminentemente finalizzati alla retention).

1 DATI DI SINTESI E INFORMAZIONI GENERALI	14 ANDAMENTO ECONOMICO-FINANZIARIO GRUPPO
14 RELAZIONE SULLA GESTIONE >>	25 EVENTI SUCCESSIVI AL 30 GIUGNO 2002
89 PROSPETTI CONTABILI E NOTE DI GRUPPO	29 EVOLUZIONE DELLA GESTIONE
143 PROSPETTI CONTABILI E NOTE DI T.I. S.P.A.	30 RAPPORTI CON PARTI CORRELATE
177 RELAZ. SOC. REVISIONE E ALTRE INFORMAZIONI	32 ANDAMENTO ECONOMICO-FINANZIARIO DELLE B.U./A.O.
	71 SOSTENIBILITÀ E ALTRE INFORMAZ. SUL GRUPPO
	83 ANDAMENTO ECONOMICO-FINANZIARIO DI T.I. S.P.A.

■ STOCK OPTIONS

In seguito ai mutamenti della struttura manageriale di vertice del Gruppo, intervenuti successivamente all'avvio del piano di stock option 2001 (riunione consiliare del 27 luglio 2001), è stato lanciato nel febbraio 2002 un piano dedicato al nuovo top management con assegnazione di 11.800.000 opzioni, deliberato dal Consiglio di Amministrazione della Società nell'ambito della delega ad esso conferita dall'Assemblea Straordinaria del 12 Giugno 2001.

Lo strike price, definito come valore normale del titolo al momento dell'assegnazione, in accordo con la normativa fiscale vigente, è pari a 9,203 euro; la durata del piano è triennale. Inoltre, come già anticipato nella relazione di bilancio dell'esercizio 2001, è stato avviato un nuovo piano riservato al management del Gruppo già titolare del piano di stock option 2000 e ad altri manager assunti dopo il 27 luglio 2001 (data di avvio del piano di stock option 2001). Tale operazione si è resa opportuna in quanto il piano 2000, in conseguenza del generale andamento del mercato borsistico degli ultimi anni, aveva perso la propria efficacia di incentivazione e retention del management.

Il nuovo piano beneficia del recupero delle opzioni a seguito della rinuncia volontaria al piano 2000 da parte dei dirigenti ancora in servizio.

Il piano 2002, alla data del 30 giugno, ha coinvolto 460 dirigenti del Gruppo dei quali 424 erano già destinatari del piano 2000 al quale, come detto, hanno volontariamente rinunciato.

Lo strike price, definito come valore normale del titolo in accordo con la normativa fiscale vigente, è pari a 9,665 euro; la durata del piano è triennale.

■ RELAZIONI INDUSTRIALI

La contrattazione nel Gruppo ha avuto come oggetto principalmente le seguenti materie:

■ Occupazione

Il 27 maggio è stato firmato con le Organizzazioni Sindacali l'accordo per garantire il corretto dimensionamento occupazionale in relazione al Piano industriale 2002-2004. L'accordo prevede il ricorso alla mobilità professionale e interaziendale, con il supporto di programmi formativi; fino a 3.000 assunzioni mirate per acquisire nuove competenze necessarie allo sviluppo dei segmenti strategici dell'offerta (comprehensive delle risorse provenienti dall'eventuale acquisizione di BLU S.p.A.); il ricorso alla mobilità ex lege 223/91 per i dipendenti che maturino, nel periodo di mobilità, i requisiti per la pensione.

■ Premio di risultato

Il 3 giugno è stato firmato con le Organizzazioni Sindacali l'accordo sul Premio di risultato per il 2002, che sarà erogato in riferimento al Margine operativo lordo dell'esercizio 2001. Per gli anni 2003-2005 il premio verrà erogato anche in riferimento a un indice di Customer Loyalty.

1 DATI DI SINTESI E INFORMAZIONI GENERALI	14 ANDAMENTO ECONOMICO-FINANZIARIO GRUPPO
14 RELAZIONE SULLA GESTIONE >>	25 EVENTI SUCCESSIVI AL 30 GIUGNO 2002
89 PROSPETTI CONTABILI E NOTE DI GRUPPO	29 EVOLUZIONE DELLA GESTIONE
143 PROSPETTI CONTABILI E NOTE DI T.I. S.P.A.	30 RAPPORTI CON PARTI CORRELATE
177 RELAZ. SOC. REVISIONE E ALTRE INFORMAZIONI	32 ANDAMENTO ECONOMICO-FINANZIARIO DELLE B.U./A.O.
	71 SOSTENIBILITÀ E ALTRE INFORMAZ. SUL GRUPPO
	83 ANDAMENTO ECONOMICO-FINANZIARIO DI T.I. S.P.A.

RICERCA E SVILUPPO

Nel 1° semestre 2002 le attività di ricerca e sviluppo del Gruppo Telecom Italia sono state in massima parte svolte da TILAB, nell'ambito dell'Information Technology di Gruppo, dedicando 962 risorse.

Le attività hanno riguardato studi e sperimentazioni nell'ambito delle telecomunicazioni fisse, mobili e di internet. In particolare si è posta l'attenzione allo studio delle tecniche per la progettazione, pianificazione e gestione della rete, soprattutto ai fini dell'installazione dell'ADSL e allo sviluppo di nuove piattaforme per la fornitura di servizi Wireless (UMTS e i servizi MMS per TIM). I costi complessivamente sostenuti nel periodo sono stati di circa euro 57 milioni. Il totale dei contributi a fondo perduto e dei finanziamenti a tasso agevolato, a sostegno dei costi di ricerca e sviluppo, incassati o in attesa di incasso, da parte di TILAB, ammontano a circa euro 1,9 milioni.

CORPORATE GOVERNANCE

In linea con la scelta di rafforzare le regole di *corporate governance* della Società rendendole ancora più moderne, efficienti e allineate con le *best practices* internazionali, è proseguito l'impegno volto a dotare Telecom Italia dei necessari strumenti operativi. In detta prospettiva il Consiglio di Amministrazione in luglio ha approvato una serie di principi di comportamento circa le modalità di effettuazione delle operazioni con parti correlate (*in primis* gli amministratori e i sindaci), ivi comprese le operazioni infragruppo. Tali principi di comportamento sono volti a garantire un'effettiva correttezza e trasparenza procedurale e sostanziale in materia, assicurando la piena corresponsabilizzazione dell'intero Consiglio di Amministrazione nelle relative determinazioni.

Nello stesso tempo sono state formalizzate, con apposita procedura, regole interne per la raccolta e la comunicazione al Collegio Sindacale - ai sensi dell'art. 150, comma 1, D.Lgs. n. 58/1998 - delle più ampie informazioni inerenti sia alle operazioni di maggior rilievo economico, finanziario e patrimoniale e alle operazioni con parti correlate, sia alle operazioni atipiche o inusuali. Come già segnalato in sede di relazione annuale sulla *corporate governance*, detta procedura è altresì intesa a migliorare l'efficacia e assicurare la completezza dei flussi informativi dai Consiglieri delegati alla generalità dei componenti del Consiglio di Amministrazione.

Entrambi i documenti (procedure e principi) sono reperibili per consultazione sul sito internet www.telecomitalia.it.

L'adozione di procedura e principi è avvenuta nella consapevolezza che la costruzione di una corretta *corporate governance* è un perenne *work in progress*, giacché si tratta di aggiornare continuamente alla mutevole realtà degli affari i principi di condotta di cui la Società si dota, apportandovi volta per volta quegli affinamenti e quei miglioramenti che risultano necessari alla luce della prassi operativa e dell'evoluzione del contesto normativo complessivo, interno ed esterno.

In questo quadro, nel semestre sono proseguiti - fra l'altro - i lavori per la definizione di un codice etico e di una procedura per la gestione interna e la comunicazione all'esterno di documenti e informazioni riguardanti la Società, e in particolare delle informazioni "*price sensitive*". E' inoltre in corso di attuazione un progetto complessivo di Gruppo volto a verificare l'idoneità dei modelli organizzativi già in essere rispetto alla disciplina dettata dal D.Lgs. n. 231/2001, in materia di responsabilità amministrativa degli enti per fatti di reato commessi da propri collaboratori, con conseguente adeguamento, là dove necessario, del sistema di controllo interno.

Entro l'esercizio è prevista infine una complessiva revisione del Codice di autodisciplina di Telecom Italia alla luce, tra l'altro, della rivisitazione dei principi di *corporate governance* elaborati dal Comitato per la *corporate governance* delle società quotate e dell'introduzione da parte di Borsa Italiana S.p.A. dell'obbligo di istituire un codice di comportamento in

1 DATI DI SINTESI E INFORMAZIONI GENERALI	14 ANDAMENTO ECONOMICO-FINANZIARIO GRUPPO
14 RELAZIONE SULLA GESTIONE >>	25 EVENTI SUCCESSIVI AL 30 GIUGNO 2002
89 PROSPETTI CONTABILI E NOTE DI GRUPPO	29 EVOLUZIONE DELLA GESTIONE
143 PROSPETTI CONTABILI E NOTE DI T.I. S.P.A.	30 RAPPORTI CON PARTI CORRELATE
177 RELAZ. SOC. REVISIONE E ALTRE INFORMAZIONI	32 ANDAMENTO ECONOMICO-FINANZIARIO DELLE B.U./A.O.
	71 SOSTENIBILITÀ E ALTRE INFORMAZ. SUL GRUPPO
	83 ANDAMENTO ECONOMICO-FINANZIARIO DI T.I. S.P.A.

materia di *insider dealing*, cioè di operazioni aventi ad oggetto strumenti finanziari dell'emittente quotato e delle sue controllate, effettuate da persone che, in virtù degli incarichi ricoperti, hanno accesso a informazioni riservate di natura "price sensitive". Venendo all'attività nei primi sei mesi dell'anno degli organi statutari e dei comitati di cui il Consiglio di Amministrazione si è dotato, le riunioni consiliari sono state quattro, altrettante quelle del Comitato per la remunerazione degli Amministratori, mentre il Comitato per il controllo interno e per la corporate governance ha tenuto un totale di tre adunanze formali. Il Collegio Sindacale si è riunito sedici volte, assicurando altresì la propria presenza ai lavori del Comitato per il controllo interno e per la *corporate governance*. La partecipazione dei rispettivi componenti i diversi organi è stata costantemente assai elevata e - a seconda delle necessità - sono altresì intervenuti, per fornire gli opportuni supporti conoscitivi e contributi tecnici, rappresentanti del *management* o della società di revisione e consulenti esterni. Particolare attenzione è stata poi dedicata ad assicurare ad Amministratori e Sindaci adeguati supporti informativi documentali in preparazione delle riunioni e comunque ogni qual volta se ne è presentata l'esigenza. In particolare, il Consiglio di Amministrazione ha acquisito opinioni di esperti sugli aspetti tecnici o sulle condizioni economiche o sulla legittimità di numerose operazioni esaminate, e ciò - a seconda dei casi - in funzione della natura delle operazioni medesime ovvero della qualità delle controparti, secondo una *policy* di correttezza e trasparenza procedurale e sostanziale che caratterizzava l'azione della Società già precedentemente all'adozione formale dei principi di comportamento innanzi citati e in concreto estendentesi al di là delle fattispecie disciplinate da quei principi.

Nel periodo non è stato fatto ricorso da parte del Presidente ai poteri in via d'urgenza; al contrario, la collegialità del Consiglio di Amministrazione è stata spesso consultata in via preventiva rispetto alla conclusione di operazioni rientranti nell'ambito delle deleghe attribuite ai Consiglieri esecutivi. Sono stati inoltre assicurati il costante aggiornamento e un puntuale *follow up* circa l'esercizio delle deleghe e l'esecuzione dei mandati.

Per quanto riguarda la composizione del Consiglio di Amministrazione, si segnala che, nel mese di luglio, sono intervenute le dimissioni dalla carica di Consigliere di Amministrazione del Dott. Paolo Maria Grandi (a suo tempo tratto dalla lista presentata dal socio di maggioranza Olivetti S.p.A.), con conseguente nomina per cooptazione del Dott. Pietro Modiano. Questi non viene considerato Amministratore indipendente, in quanto legato a una delle parti degli accordi parasociali intercorrenti fra i soci di Olimpia S.p.A. che - come noto - recano, tra l'altro, clausole rilevanti per la composizione e le deliberazioni del Consiglio di Amministrazione di Telecom Italia S.p.A..

Con decorrenza 5 settembre 2002, ha inoltre rassegnato le dimissioni dalla carica di Amministratore Delegato e Consigliere di Amministrazione il Dott. Enrico Bondi, al posto del quale è stato cooptato il Dott. Riccardo Ruggiero. Il Dott. Ruggiero - che ha altresì conservato la carica di Direttore Generale, attribuitagli dal Consiglio di Amministrazione del 7 maggio 2002 - è stato nominato Amministratore Delegato.

In detta occasione è stato rivisitato il sistema complessivo delle deleghe dei Consiglieri esecutivi della Società (Presidente ed Amministratori Delegati), che risulta pertanto così configurato:

- al Presidente Marco Tronchetti Provera sono attribuiti i poteri necessari per compiere tutti gli atti pertinenti l'attività sociale nelle sue diverse esplicazioni, con la sola eccezione degli investimenti e degli atti di disposizione di partecipazioni di controllo e di collegamento, nonché di aziende o rami di esse di valore superiore a euro 250 milioni per ciascuna operazione. Inoltre, la firma del Presidente deve essere abbinata a quella di un Amministratore Delegato per il rilascio di garanzie a fronte di obbligazioni di Telecom Italia o di società controllate di importo unitario superiore a euro 250 milioni, ovvero di obbligazioni di terzi di importo unitario superiore a euro 100 milioni. Al Presidente sono altresì affidati i poteri di urgenza nelle materie di competenza del Consiglio di Amministrazione, il compito di riferire al Collegio Sindacale nei modi e nei termini previsti dall'art. 13 dello Statuto, la delega per curare la gestione delle informazioni riservate e

1 DATI DI SINTESI E INFORMAZIONI GENERALI	14 ANDAMENTO ECONOMICO-FINANZIARIO GRUPPO
14 RELAZIONE SULLA GESTIONE >>	25 EVENTI SUCCESSIVI AL 30 GIUGNO 2002
89 PROSPETTI CONTABILI E NOTE DI GRUPPO	29 EVOLUZIONE DELLA GESTIONE
143 PROSPETTI CONTABILI E NOTE DI T.I. S.P.A.	30 RAPPORTI CON PARTI CORRELATE
177 RELAZ. SOC. REVISIONE E ALTRE INFORMAZIONI	32 ANDAMENTO ECONOMICO-FINANZIARIO DELLE B.U./A.O.
	71 SOSTENIBILITÀ E ALTRE INFORMAZ. SUL GRUPPO
	83 ANDAMENTO ECONOMICO-FINANZIARIO DI T.I. S.P.A.

per assicurare la funzionalità e l'adeguatezza del sistema di controllo interno nonché il potere di nominare uno o più preposti;

- all'Amministratore Delegato Carlo Orazio Buora sono attribuiti i poteri necessari per compiere tutti gli atti pertinenti l'attività sociale nelle sue diverse esplicazioni, con la sola eccezione degli investimenti e degli atti di acquisto, vendita e disposizione di partecipazioni di controllo e di collegamento, nonché di aziende o rami di esse e in generale di beni e servizi di valore superiore a euro 150 milioni per ogni singola operazione. L'Amministratore Delegato Carlo Orazio Buora può rilasciare garanzie a fronte di obbligazioni di società controllate e della stessa Telecom Italia di importo unitario non superiore ad euro 150 milioni, ovvero di obbligazioni di terzi di importo unitario non superiore ad euro 50 milioni;
- all'Amministratore Delegato Riccardo Ruggiero sono attribuiti i poteri necessari per compiere tutti gli atti pertinenti l'attività sociale nelle sue diverse esplicazioni, con la sola eccezione degli investimenti e degli atti di acquisto, vendita e disposizione di partecipazioni di controllo e di collegamento, di aziende o rami di esse e in generale di beni e servizi di valore superiore a euro 75 milioni per ogni singola operazione, nonché ad eccezione del rilascio di garanzie. I poteri dell'Amministratore Delegato Riccardo Ruggiero riguardano esclusivamente le attività e le strutture della Business Unit Domestic Wireline.

Ai fini del rispetto dei limiti di valore innanzi descritti si intende un'unica operazione l'insieme di operazioni che, seppur singolarmente inferiori alle soglie quantitative indicate, risultino tra di loro collegate nell'ambito di una medesima struttura strategica o esecutiva e dunque, complessivamente considerate, superino dette soglie di rilevanza.

Resta inoltre inteso che i poteri di cui sopra saranno esercitati nel rispetto dei vincoli di legge applicabili - in termini di materie non delegabili del Consiglio di Amministrazione - nonché dei principi e dei limiti - e in particolare delle riserve di competenza a favore del Consiglio di Amministrazione - contemplati dal Codice di autodisciplina della Società.

IMPATTO SOCIO-AMBIENTALE

Il Bilancio di Sostenibilità 2001 è stato distribuito in Assemblea il 7/5/2002 ed alla Comunità Finanziaria il 27/5/2002, unitamente al Bilancio d'Esercizio.

E' stato inserito, in versione on-line e ipertestuale, nella Intranet aziendale e sul sito Internet di Gruppo.

Viene così completato il sistema di bilancio secondo standard di eccellenza internazionali e confermata la volontà del Gruppo a ricercare uno sviluppo sostenibile, affiancando alla creazione di valore la responsabilità sociale ed ambientale.

■ GLOBAL COMPACT

- L'adesione da parte di Telecom Italia ai nove principi universali del *Global Compact* nel mese di marzo, proposto alle grandi aziende mondiali dal Segretario Generale dell'ONU, Kofi Annan, nelle aree dei diritti umani, delle condizioni di lavoro e dell'ambiente, ha comportato, per la Società, l'ingresso nel *Global Learning Forum on-line*, creato con lo scopo di diffondere le azioni intraprese a sostegno.

Sono state prescelte, per l'occasione, alcune "best practices" per essere monitorate e implementate:

- l'iniziativa di solidarietà sociale intrapresa in Perù da TIM S.p.A. in favore dell'Ufficio dei Diritti Umani (Caritas di Lima) prevede l'erogazione di contributi economici dei dipendenti TIM e di un contributo programmato dall'azienda stessa per l'anno 2002. Lo scopo è di contribuire alla creazione di uno spazio di ascolto per la denuncia dei casi di violenza familiare e fornire assistenza legale, psicologica e medica alle vittime, in prevalenza donne e bambini;

1 DATI DI SINTESI E INFORMAZIONI GENERALI	14 ANDAMENTO ECONOMICO-FINANZIARIO GRUPPO
14 RELAZIONE SULLA GESTIONE >>	25 EVENTI SUCCESSIVI AL 30 GIUGNO 2002
89 PROSPETTI CONTABILI E NOTE DI GRUPPO	29 EVOLUZIONE DELLA GESTIONE
143 PROSPETTI CONTABILI E NOTE DI T.I. S.P.A.	30 RAPPORTI CON PARTI CORRELATE
177 RELAZ. SOC. REVISIONE E ALTRE INFORMAZIONI	32 ANDAMENTO ECONOMICO-FINANZIARIO DELLE B.U./A.O.
	71 SOSTENIBILITÀ E ALTRE INFORMAZ. SUL GRUPPO
	83 ANDAMENTO ECONOMICO-FINANZIARIO DI T.I. S.P.A.

- un nuovo sistema di relazioni industriali nella società Entel Bolivia è stato concordato con le Organizzazioni Sindacali locali nazionali, con pochi precedenti in America Latina per gli elementi innovativi che contiene e per il miglioramento delle condizioni di lavoro dei dipendenti.

Inoltre, nell'ambito dell'accordo, il Gruppo ha dato concretezza al suo impegno per fare della protezione dell'ambiente un fattore competitivo chiave attraverso iniziative quali la riduzione dei consumi energetici e di risorse naturali e la promozione nell'uso di tecnologie e prodotti ecocompatibili (come riportato più in dettaglio nel bilancio di sostenibilità 2001).

■ AGGIORNAMENTO DATI AMBIENTALI

- Dal MUD (Modello Unico di Dichiarazione Ambientale) di Telecom Italia S.p.A, presentato il 30/4/2002, si rilevano i totali aggiornati dei rifiuti prodotti nell'anno 2001. Il totale di 27.906,4 tonnellate presenta un decremento di oltre il 33% rispetto al 2000. La notevole differenza è dovuta ad un decremento di 4.423,2 tonnellate di apparecchiature e 1.197,6 tonnellate di accumulatori relativi all'attività di dismissione delle centrali telefoniche di tecnologia analogica.
- I rifiuti pericolosi hanno rappresentato in Italia il 10,5% dei rifiuti prodotti. Il valore assoluto, 8.288 tonnellate, è decisamente più basso di quello del 2000, 15.548 tonnellate.

■ PIANI E PROGRAMMI

Coerentemente con gli impegni programmatici assunti, il Gruppo Telecom Italia ha iniziato l'organizzazione del processo di raccolta dei dati sulla sostenibilità. Gli obiettivi prescelti:

- aumentare l'affidabilità e la ricchezza dei contenuti del Bilancio di Sostenibilità definendo un insieme di "Key Performance Indicators", coerente con le richieste dei questionari delle società che svolgono attività di rating su temi di sostenibilità;
- automatizzare la raccolta dei dati.

E' stata avviata l'attività di pianificazione delle iniziative sociali e dei progetti ambientali con la messa a punto dello studio di un Piano Strategico di Sviluppo Sostenibile.

QUADRO NORMATIVO DI RIFERIMENTO

La prima fase del processo di liberalizzazione può ritenersi ormai conclusa, considerata la completa apertura alla concorrenza di tutti i segmenti di mercato. Il nuovo assetto sarà disciplinato dalle regole che saranno introdotte nell'ordinamento nazionale attraverso il recepimento delle direttive comunitarie di cui alla "99 Review".

Nel seguito si illustrano brevemente i principali atti normativi adottati nel corso del 1° semestre 2002.

1 DATI DI SINTESI E INFORMAZIONI GENERALI	14 ANDAMENTO ECONOMICO-FINANZIARIO GRUPPO
14 RELAZIONE SULLA GESTIONE >>	25 EVENTI SUCCESSIVI AL 30 GIUGNO 2002
89 PROSPETTI CONTABILI E NOTE DI GRUPPO	29 EVOLUZIONE DELLA GESTIONE
143 PROSPETTI CONTABILI E NOTE DI T.I. S.P.A.	30 RAPPORTI CON PARTI CORRELATE
177 RELAZ. SOC. REVISIONE E ALTRE INFORMAZIONI	32 ANDAMENTO ECONOMICO-FINANZIARIO DELLE B.U./A.O.
	71 SOSTENIBILITÀ E ALTRE INFORMAZ. SUL GRUPPO
	83 ANDAMENTO ECONOMICO-FINANZIARIO DI T.I. S.P.A.

■ RIBILANCIAMENTO TARIFFARIO

Nell'ambito del meccanismo di Price Cap ed in ottemperanza della delibera n. 847/00/CONS dell'11 dicembre 2000, sono entrate in vigore le manovre del 1° febbraio e del 1° luglio 2002, che riducono ulteriormente la spesa telefonica delle famiglie e delle imprese. L'adeguamento dei canoni di abbonamento è stato accompagnato da ulteriori riduzioni dei prezzi per le comunicazioni distrettuali e interdistrettuali.

■ INTERCONNESSIONE E ACCESSO DISAGGREGATO ALLA RETE LOCALE

In conformità alle prescrizioni della delibera 4/02/CIR, il 18 aprile 2002 Telecom Italia ha pubblicato l'Offerta di Interconnessione di Riferimento (OIR) contenente le indicazioni tecnico-economiche per l'utilizzo della rete sia in termini di trasporto commutato che per quanto concerne l'accesso disaggregato all'ultimo miglio. La nuova Offerta presenta una generalizzata riduzione dei prezzi dei servizi erogati agli operatori interconnessi. In adempimento alla delibera 5/02/CIR, il 30 aprile 2002 Telecom Italia ha pubblicato l'offerta FRIACO, relativa all'accesso ad Internet a condizioni *flat*. In pari data sono state anche pubblicate le condizioni di fornitura dei Circuiti Parziali a listino 2002.

■ PARITÀ DI TRATTAMENTO INTERNA/ESTERNA

Con la delibera 152/02/CONS, l'Autorità ha approvato le misure atte a garantire la piena applicazione del principio di parità di trattamento interna ed esterna da parte degli operatori aventi notevole forza di mercato nella telefonia fissa. Tali misure riguardano la contabilità regolatoria, le modalità di offerta dei servizi ad altri operatori, l'applicazione del modello di *Network Cap* al listino di interconnessione e unbundling, le modalità di verifica delle condizioni di offerta al pubblico.

■ ELENCO TELEFONICO GENERALE

Con le delibere 36/02/CONS e 180/02/CONS, l'Autorità ha fissato le regole e modalità organizzative per la realizzazione e l'offerta di un servizio di elenco telefonico generale contenente i numeri degli abbonati ai servizi di tutti gli operatori di telefonia fissa e mobile. La realizzazione della base dati unica verrà disciplinata nell'ambito di Accordi quadro stipulati tra gli operatori.

■ MOBILE NUMBER PORTABILITY

Con delibera 7/02/CIR del 28 marzo 2002 l'Autorità per le Garanzie nelle Comunicazioni ha completato le regole per l'offerta della Mobile Number Portability. I prezzi che il Recipient (operatore che acquisisce il cliente con lo stesso numero) deve pagare al Donor (operatore che perde il cliente) saranno stabiliti dalla stessa Autorità entro novembre 2002 a valere dal 1° gennaio 2003, e non dovranno comunque essere superiori ai prezzi di Number Portability sulle reti fisse. Il cliente migrato su altro operatore potrà inoltre conservare il credito residuo sulle carte prepagate.

1 DATI DI SINTESI E INFORMAZIONI GENERALI	14 ANDAMENTO ECONOMICO-FINANZIARIO GRUPPO
14 RELAZIONE SULLA GESTIONE >>	25 EVENTI SUCCESSIVI AL 30 GIUGNO 2002
89 PROSPETTI CONTABILI E NOTE DI GRUPPO	29 EVOLUZIONE DELLA GESTIONE
143 PROSPETTI CONTABILI E NOTE DI T.I. S.P.A.	30 RAPPORTI CON PARTI CORRELATE
177 RELAZ. SOC. REVISIONE E ALTRE INFORMAZIONI	32 ANDAMENTO ECONOMICO-FINANZIARIO DELLE B.U./A.O.
	71 SOSTENIBILITÀ E ALTRE INFORMAZIONI SUL GRUPPO
	83 ANDAMENTO ECONOMICO-FINANZIARIO DI T.I. S.P.A.

■ LEGGE 8 APRILE 2002, N. 59

In attuazione della legge 59/02, l'Autorità ha equiparato gli Internet Service Provider (ISP) agli operatori licenziatari, riconoscendo agli ISP il diritto di accedere all'Offerta di Interconnessione di Riferimento, nonché di richiedere al Ministero delle Comunicazioni l'attribuzione di diritti d'uso per le risorse di numerazione per i servizi Internet e per l'instradamento del relativo traffico. Sempre in attuazione della citata legge, l'Autorità ha notificato Telecom Italia e Wind come operatori "Significant Market Power" (SMP) nel mercato intermedio di terminazione delle chiamate destinate ad Internet, e Telecom Italia nel mercato dei servizi finali di accesso ad Internet da rete fissa in modalità commutata (*dial up*).

■ EVOLUZIONE DELLA REGOLAMENTAZIONE COMUNITARIA

Il 24 aprile 2002 sono state pubblicate le nuove direttive di cui alla "99 Review":

- Direttiva 2002/19/CE relativa all'accesso alle reti di comunicazione elettronica e alle risorse correlate, e all'interconnessione delle medesime (direttiva "Accesso");
- Direttiva 2002/20/CE relativa alle autorizzazioni per le reti e i servizi di comunicazione elettronica (direttiva "Autorizzazioni");
- Direttiva 2002/21/CE che istituisce un quadro normativo comune per le reti e i servizi di comunicazione elettronica (direttiva "Quadro");
- Direttiva 2002/22/CE relativa al servizio universale e ai diritti degli utenti in materia di reti e servizi di comunicazione elettronica (direttiva "Servizio Universale").

Il quadro normativo comunitario verrà completato con l'approvazione definitiva della direttiva sul trattamento dei dati personali. La nuova disciplina dovrà essere trasposta nell'ordinamento nazionale entro il 24 luglio 2003 e, a tal riguardo, la legge in materia di *Infrastrutture e Trasporti* (non ancora pubblicata sulla Gazzetta Ufficiale) ha conferito al Governo la delega per il recepimento delle nuove direttive.

Sono, inoltre, in fase di adozione da parte della Commissione europea, la raccomandazione avente ad oggetto i mercati rilevanti dei servizi e dei prodotti ai fini dell'imposizione, modifica o revoca degli obblighi di regolamentazione, nonché le linee guida per l'analisi dei mercati e la valutazione del significativo potere di mercato.

VERTENZE IN CORSO

Nel seguito sono illustrate le principali vertenze in cui il Gruppo Telecom Italia è coinvolto al 30.6.2002.

■ IMPUGNAZIONE DI DELIBERE ASSEMBLEARI TELECOM ITALIA

Il Tribunale di Torino ha respinto l'impugnazione della delibera assembleare del 14 gennaio 2000 (autorizzazione del *buy back* di azioni di risparmio mediante OPA e successivi acquisti sul mercato), motivata dalla circostanza che agli azionisti fosse stata sottoposta una proposta modificata rispetto a quella oggetto di deposito pre-assembleare.

Resta pendente invece l'azione di risarcimento danni per complessivi euro 18,9 milioni avviata verso Olivetti, Telecom Italia, nonché verso il Presidente ed il Vice Presidente pro-tempore, basata sulla pretesa mancata attuazione di impegni assunti nel "Documento di offerta" relativo all'OPAS promossa da Olivetti e Tecnost su Telecom Italia nell'anno 1999, nonché di quanto deliberato dalla citata Assemblea del 14 gennaio 2000, in materia di acquisto di azioni di risparmio proprie.

1 DATI DI SINTESI E INFORMAZIONI GENERALI	14 ANDAMENTO ECONOMICO-FINANZIARIO GRUPPO
14 RELAZIONE SULLA GESTIONE >>	25 EVENTI SUCCESSIVI AL 30 GIUGNO 2002
89 PROSPETTI CONTABILI E NOTE DI GRUPPO	29 EVOLUZIONE DELLA GESTIONE
143 PROSPETTI CONTABILI E NOTE DI T.I. S.P.A.	30 RAPPORTI CON PARTI CORRELATE
177 RELAZ. SOC. REVISIONE E ALTRE INFORMAZIONI	32 ANDAMENTO ECONOMICO-FINANZIARIO DELLE B.U./A.O.
	71 SOSTENIBILITÀ E ALTRE INFORMAZ. SUL GRUPPO
	83 ANDAMENTO ECONOMICO-FINANZIARIO DI T.I. S.P.A.

■ SERVIZIO UNIVERSALE

Nel gennaio 2002 il TAR del Lazio ha accolto il ricorso di Omnitel per l'annullamento della delibera dell'Autorità per le Garanzie nelle Comunicazioni in tema di "Applicabilità del meccanismo di ripartizione del costo netto del servizio universale per l'anno 1999", impugnata altresì da Infostrada. In particolare il TAR ha ritenuto fondata la contestazione sui vizi del procedimento amministrativo, mentre non ha accolto le contestazioni di merito sul provvedimento, che dovrà comunque essere rinnovato.

Nel frattempo, Infostrada e Omnitel non hanno liquidato le quote di contribuzione di competenza (complessivamente fissate in euro 9 milioni), impedendo al Ministero delle Comunicazioni di riversare l'importo globalmente riconosciuto a Telecom Italia a fronte dei costi sostenuti nel 1999 per la fornitura del servizio universale (euro 27 milioni).

* * *

Nei primi mesi del 2002 sono stati notificati a Telecom Italia il ricorso di Omnitel al Tar del Lazio e il ricorso straordinario di Wind al Capo dello Stato per l'annullamento della delibera recante norme sul "Servizio Universale: applicabilità del meccanismo di ripartizione e valutazione del costo netto per l'anno 2000". Omnitel inoltre ha chiesto, in via preliminare e pregiudiziale, oltre alla sospensione dell'efficacia del provvedimento, il rinvio alla Corte di Giustizia della Comunità Europea per l'accertamento della corretta interpretazione delle direttive comunitarie.

■ SERVIZI DI TRASMISSIONE DATI ED ACCESSO AD INTERNET IN TECNOLOGIA X-DSL

A seguito di istruttoria circa la fornitura da parte di Telecom Italia di circuiti diretti in banda base e l'offerta (alla propria clientela affari) di servizi a larga banda di trasmissione dati e accesso a internet in tecnologia x-DSL, in assenza di una corrispondente offerta *wholesale* ai concorrenti, nell'aprile 2001 l'Autorità Garante della Concorrenza e del Mercato ha irrogato alla Società una sanzione di euro 59 milioni. Il TAR del Lazio, nel successivo mese di novembre, ha rideterminato l'importo della sanzione in euro 29 milioni, che sono stati pagati con riserva, nel mese di gennaio, in funzione della proposizione di appello al Consiglio di Stato. Questo è stato quindi depositato per ottenere l'integrale annullamento del provvedimento impugnato, di cui sono stati contestati la generale illogicità e il difetto di motivazione e di istruttoria.

Nel frattempo, presso le competenti magistrature civili sono state presentate richieste di risarcimento danni da Albacom, Infostrada, AIP, Unidata, Data Service e altri operatori, per presunto abuso di posizione dominante da parte di Telecom Italia in relazione agli stessi comportamenti contestati dall'Autorità Garante della Concorrenza e del Mercato.

■ CONTENZIOSO GALACTICA

Nel maggio 2001 si è instaurato un contenzioso con l'Internet Service Provider Galactica S.p.A. (attualmente in liquidazione) per il mancato rinnovo di un accordo per la sperimentazione di un servizio di accesso a internet, a tariffa *flat*.

Nel presupposto dell'illegittimità del mancato rinnovo, Galactica ha chiesto il risarcimento del danno, diffidando Telecom Italia dalla interruzione dell'erogazione del servizio.

Nel mese di febbraio 2002 Galactica ha quindi notificato un nuovo atto di citazione per il risarcimento dei danni subiti a causa della presunta condotta anticoncorrenziale di Telecom Italia.

Nel maggio 2002 il Giudice Istruttore ha riunito le due cause.

1 DATI DI SINTESI E INFORMAZIONI GENERALI	14 ANDAMENTO ECONOMICO-FINANZIARIO GRUPPO
14 RELAZIONE SULLA GESTIONE >>	25 EVENTI SUCCESSIVI AL 30 GIUGNO 2002
89 PROSPETTI CONTABILI E NOTE DI GRUPPO	29 EVOLUZIONE DELLA GESTIONE
143 PROSPETTI CONTABILI E NOTE DI T.I. S.P.A.	30 RAPPORTI CON PARTI CORRELATE
177 RELAZ. SOC. REVISIONE E ALTRE INFORMAZIONI	32 ANDAMENTO ECONOMICO-FINANZIARIO DELLE B.U./A.O.
	71 SOSTENIBILITÀ E ALTRE INFORMAZ. SUL GRUPPO
	83 ANDAMENTO ECONOMICO-FINANZIARIO DI T.I. S.P.A.

■ PRESUNTE STRATEGIE ANTICOMPETITIVE DI TELECOM ITALIA

A seguito di esposto di 27 operatori concorrenti circa presunte strategie di Telecom Italia a danno dello sviluppo del mercato, l'Autorità per le Garanzie nelle Comunicazioni ha contestato alla Società, con provvedimento 179/01/CONS, una serie di violazioni, rispetto alle quali nel mese di luglio 2001 ha avviato i procedimenti sanzionatori con apposite delibere.

Telecom Italia ha impugnato sia il provvedimento presupposto che dette delibere.

Nel mese di febbraio il Tar ha richiesto all'Autorità il deposito di ulteriore documentazione, rinviando quindi il giudizio a data da destinarsi.

■ SEAT PAGINE GIALLE/DE AGOSTINI

E' in corso l'arbitrato promosso da De Agostini contro Seat Pagine Gialle, Finanziaria Web, Matrix e Gruppo Buffetti per presunti inadempimenti all'accordo stipulato nel 2000, regolante l'ingresso nel capitale di Finanziaria Web (che a propria volta controlla Matrix) da parte di Seat e De Agostini. Sostenendo che si siano verificate le condizioni dedotte nell'accordo, quest'ultima chiede il trasferimento a Seat delle proprie azioni di Finanziaria Web (40% del capitale della società) al prezzo di euro 700 milioni, con pagamento a decorrere dal 30 giugno 2003.

■ SEAT PAGINE GIALLE/CECCHI GORI

Il 13 giugno 2002 il Tribunale di Roma ha respinto le domande proposte da Cecchi Gori Group Media Holding e Fin.Ma.Vi. per l'accertamento della nullità del bilancio e della connessa situazione patrimoniale al 31 dicembre 2000 di Cecchi Gori Communications - CGC (oggi Holding Media Communications) e per l'annullamento delle deliberazioni assunte dall'assemblea della società il 27 aprile 2001.

Resta poi pendente il giudizio introdotto da Cecchi Gori Group Media Holding per l'annullamento della costituzione in pegno delle azioni CGC, a garanzia del corretto adempimento degli obblighi previsti dal contratto con il quale il 7 agosto 2000 Seat ha acquistato il controllo di CGC. Lo stesso contratto è oggetto di arbitrato.

■ STET HELLAS

Nel 1996 Mobitel - società del gruppo greco Interamerican (ora Demco Reinsurance) e all'epoca agente esclusivo di Stet Hellas - ha avviato un arbitrato per l'accertamento del diritto a ricevere commissioni, oltre che sul traffico uscente generato dagli abbonati procurati, anche sul traffico entrante e su quello generato da clienti morosi. Ha quindi chiesto il risarcimento del danno corrispondente, oltre che di quello generato dalla risoluzione dell'esclusiva da parte di Stet Hellas.

Quest'ultima, insieme a Telecom Italia (subentrata a Stet International, già garante di Stet Hellas e quindi parte dei contratti a suo tempo sottoscritti), ha presentato domanda riconvenzionale per il ristoro dei danni subiti per la mancata acquisizione di quote di mercato, addebitabile a inadempimenti di Mobitel.

Un primo lodo parziale (ottobre 2000) ha accolto la domanda di Mobitel per il riconoscimento di commissioni anche sull'*incoming traffic*; successivamente, nel novembre 2001 il tribunale arbitrale ha affermato la propria competenza in ordine alla quantificazione del danno, oltre che alla debenza del risarcimento. Le parti hanno quindi indicato in via definitiva i propri claims, che si riassumono in una richiesta di risarcimento di circa euro 140 milioni da parte di Mobitel e di circa euro 890 milioni da parte di Stet Hellas e Telecom Italia.

1 DATI DI SINTESI E INFORMAZIONI GENERALI	14 ANDAMENTO ECONOMICO-FINANZIARIO GRUPPO
14 RELAZIONE SULLA GESTIONE >>	25 EVENTI SUCCESSIVI AL 30 GIUGNO 2002
89 PROSPETTI CONTABILI E NOTE DI GRUPPO	29 EVOLUZIONE DELLA GESTIONE
143 PROSPETTI CONTABILI E NOTE DI T.I. S.P.A.	30 RAPPORTI CON PARTI CORRELATE
177 RELAZ. SOC. REVISIONE E ALTRE INFORMAZIONI	32 ANDAMENTO ECONOMICO-FINANZIARIO DELLE B.U./A.O.
	71 SOSTENIBILITÀ E ALTRE INFORMAZ. SUL GRUPPO
	83 ANDAMENTO ECONOMICO-FINANZIARIO DI T.I. S.P.A.

■ NORTEL INVERSORA

Nell'aprile 2001, un azionista di minoranza ha chiesto la comparizione di Nortel innanzi al Tribunale Civile di Buenos Aires per un tentativo di conciliazione, affermando pretese irregolarità nella delibera assembleare di approvazione del bilancio dell'esercizio chiuso al 30 settembre 2000. All'esito negativo di tale tentativo, il socio ha notificato a Nortel la citazione per il giudizio di merito.

Nell'agosto 2001, l'azionista ha avviato lo stesso *iter* contestando pretese irregolarità della delibera assembleare di approvazione del bilancio di Nortel al 31 dicembre 2000. Peraltro, nonostante l'esito negativo della conciliazione, a questo riguardo Nortel non è stata - ad oggi - citata in giudizio.

Nel settembre 2001 il Tribunale di Buenos Aires ha emesso un provvedimento cautelare con il quale: (i) si sospendeva l'efficacia delle citate delibere assembleari in relazione all'approvazione dell'attività posta in essere dai consiglieri di amministrazione nei periodi di riferimento e (ii) si nominava un commissario per riferire al Tribunale circa la situazione economica e l'attività di Nortel. Nortel ha impugnato il provvedimento ottenendo, in data 28 maggio 2002, la revoca della nomina del commissario nonché il sequestro cautelare (embargo) delle azioni di Nortel possedute dal ricorrente. Nel mese di agosto 2002, su iniziativa dello stesso azionista si sono svolte due ulteriori udienze per un tentativo di conciliazione (rivelatosi infruttuoso) in relazione a pretese irregolarità di deliberazioni adottate dalle assemblee ordinaria e speciale di Nortel in data 25 aprile 2002.

■ WHOLESALE TELECOM CORPORATION

Nel marzo 1999 Telecom Italia ha instaurato un'azione civile davanti alla U.S. District Court (Southern District of Florida) contro Wholesale Telecom Corporation ("WTC"), per il riconoscimento di un credito per traffico telefonico di circa 13 milioni di dollari. WTC a propria volta ha presentato domanda riconvenzionale contro Telecom Italia e TMI USA, richiedendo ad entrambe un risarcimento di 60 milioni di dollari.

Nel mese di agosto, nel corso della fase predibattimentale le parti hanno raggiunto un accordo transattivo che prevede la rinuncia ad ogni pretesa reciproca.

■ SOLPART PARTICIPAÇÕES

Nell'agosto 2001, un azionista di minoranza di Brasil Telecom S.A. ha proposto appello al Tribunale Civile di Curitiba (Stato di Paraná, Brasile) avverso il diniego della sospensione in via cautelare di alcuni diritti di veto attribuiti a Telecom Italia International N.V. (già Stet International Netherlands N.V.) dal patto parasociale vigente in Solpart Participações (*holding company* di Brasil Telecom).

Secondo l'appellante, Telecom Italia International sarebbe stata in conflitto di interesse, e non avrebbe pertanto avuto titolo di esercitare i propri diritti di veto, in relazione (i) all'acquisizione della Companhia Riograndense de Telecomunicações ("CRT") e (ii) all'asserito impedimento posto a Brasil Telecom per la partecipazione alla gara per l'aggiudicazione delle licenze Serviço Móvel Pessoal ("SMP").

L'appello è stato rigettato e l'attore, ad oggi, non ha citato Telecom Italia International per il giudizio di merito.

1 DATI DI SINTESI E INFORMAZIONI GENERALI	14 ANDAMENTO ECONOMICO-FINANZIARIO GRUPPO
14 RELAZIONE SULLA GESTIONE >>	25 EVENTI SUCCESSIVI AL 30 GIUGNO 2002
89 PROSPETTI CONTABILI E NOTE DI GRUPPO	29 EVOLUZIONE DELLA GESTIONE
143 PROSPETTI CONTABILI E NOTE DI T.I. S.P.A.	30 RAPPORTI CON PARTI CORRELATE
177 RELAZ. SOC. REVISIONE E ALTRE INFORMAZIONI	32 ANDAMENTO ECONOMICO-FINANZIARIO DELLE B.U./A.O.
	71 SOSTENIBILITÀ E ALTRE INFORMAZIONI SUL GRUPPO
	83 ANDAMENTO ECONOMICO-FINANZIARIO DI T.I. S.P.A.

■ BRASIL TELECOM

Nel 2001 Brasil Telecom ha instaurato due azioni innanzi al Tribunale Civile di Rio de Janeiro (Brasile), rispettivamente contro Telecom Italia e Telecom Italia International e contro due consiglieri di Brasil Telecom designati da Telecom Italia International. Viene chiesto il risarcimento dei danni sofferti da Brasil Telecom a seguito dell'acquisizione di CRT e per la mancata partecipazione alla gara per le licenze SMP.

■ CONTENZIOSO CHASE MANHATTAN BANK

Il 5 aprile 2002, il *Magistrate Judge* presso la U.S. District Court for the District of Delaware ha estromesso Telecom Italia (in quanto non più azionista diretta di Iridium LLC) dal giudizio instaurato nel giugno 2000 da Chase Manhattan Bank (oggi JP Morgan Chase Bank) in relazione al finanziamento di 800 milioni di dollari erogato nel 1998 a Iridium Operating LLC (una *subsidiary* di Iridium LLC).

La richiamata decisione del *Magistrate Judge* è stata impugnata da Chase, che ha inoltre citato in giudizio Iridium Italia S.p.A., società partecipata da Telecom Italia nella misura del 30% del capitale (per il residuo pariteticamente ripartito fra TIM e Telespazio) e azionista diretta di Iridium LLC.

1 DATI DI SINTESI E INFORMAZIONI GENERALI	14 ANDAMENTO ECONOMICO-FINANZIARIO GRUPPO
14 RELAZIONE SULLA GESTIONE >>	25 EVENTI SUCCESSIVI AL 30 GIUGNO 2002
89 PROSPETTI CONTABILI E NOTE DI GRUPPO	29 EVOLUZIONE DELLA GESTIONE
143 PROSPETTI CONTABILI E NOTE DI T.I. S.P.A.	30 RAPPORTI CON PARTI CORRELATE
177 RELAZ. SOC. REVISIONE E ALTRE INFORMAZIONI	32 ANDAMENTO ECONOMICO-FINANZIARIO DELLE B.U./A.O.
	71 SOSTENIBILITÀ E ALTRE INFORMAZ. SUL GRUPPO
	83 ANDAMENTO ECONOMICO-FINANZIARIO DI T.I. S.P.A.

■ ANDAMENTO ECONOMICO FINANZIARIO DI TELECOM ITALIA S.P.A.

La Capogruppo **Telecom Italia S.p.A.** chiude con un **utile netto** di euro 389 milioni, inferiore di euro 265 milioni, -40,5%, rispetto al 1° semestre 2001.

Come di consueto non hanno concorso alla formazione del risultato del 1° semestre 2002 i dividendi da imprese controllate derivanti da utili dell'esercizio in corso, che vengono rilevati a fine anno secondo il principio della maturazione.

Nei primi sei mesi dell'esercizio, a fronte di un miglioramento della gestione operativa (+euro 71 milioni, +3,5%) si è contrapposto un peggioramento del *saldo proventi ed oneri finanziari e da partecipazioni* (-euro 387 milioni) e dei *proventi e oneri straordinari* (-euro 148 milioni). In particolare:

sul *saldo proventi ed oneri finanziari e da partecipazioni* hanno inciso:

- i maggiori oneri connessi alle *rettifiche di valore di attività finanziarie* (+euro 583 milioni) dovuti:
 - alla svalutazione della partecipazione in Telecom Italia International (euro 517 milioni) principalmente a seguito degli oneri connessi alla cessione a LDCom della partecipazione detenuta in 9Telecom (euro 440 milioni) e dell'azzeramento del valore di carico della partecipazione in Nortel Inversora (euro 37 milioni);
 - alla svalutazione di Softe (euro 46 milioni), a seguito dell'allineamento al valore di mercato di titoli del circolante, e di altre partecipazioni per complessivi euro 20 milioni;
- l'aumento dei *proventi da partecipazioni* (+euro 231 milioni) attribuibile essenzialmente al dividendo derivante da distribuzione di riserve di TIM;
- il peggioramento del *saldo proventi e oneri finanziari* (-euro 35 milioni);

sul *saldo proventi e oneri straordinari* hanno inciso:

- l'aumento degli *oneri straordinari* (+euro 307 milioni) principalmente per l'accantonamento (euro 261 milioni) degli oneri relativi alla mobilità ordinaria a seguito degli accordi con le Organizzazioni Sindacali siglati nel mese di maggio;
- l'aumento dei *proventi straordinari* (+euro 159 milioni) dovuto principalmente alla sopravvenienza conseguente al recupero degli interessi di preammortamento (euro 131 milioni) - relativi agli oneri di ricongiunzione di cui alla legge 58/1992 pagati, con riserva, all'INPS fino al 1999 - a seguito della risoluzione del contenzioso a favore di Telecom Italia. Le *imposte sul reddito* si sono ridotte di euro 199 milioni.

I ricavi delle vendite e delle prestazioni, di euro 8.430 milioni, diminuiscono di euro 123 milioni, -1,4%, rispetto al 1° semestre 2001.

La riduzione è prevalentemente attribuibile al traffico il cui controvalore si riduce del 6,6% nonostante un incremento dei minuti del 5,8% (corrispondente a +euro 191 milioni in termini di ricavi); a tale incremento ha fatto, però, riscontro una riduzione della resa media del traffico dell'11,7% (da 4,2 centesimi di euro al minuto del 1° semestre 2001 a 3,7 centesimi di euro al minuto del semestre in rassegna), -euro 485 milioni in termini di ricavi. Su tale andamento hanno inciso:

- le politiche di sconti volte alla "retention" della clientela;
- lo sviluppo del traffico "trasportato" per conto di altri operatori e del traffico on-line, che ha determinato da un lato la crescita del volume dei minuti gestiti, dall'altro lo spostamento del mix verso tipologie di traffico meno remunerative;
- le manovre tariffarie del 1° luglio 2001 e del 1° febbraio 2002 che hanno ridotto i prezzi delle comunicazioni nazionali e internazionali.

Tali fenomeni sono stati in parte compensati dall'incremento dei canoni, +7,7%, conseguenti alle citate manovre tariffarie e al numero crescente di abbonamenti alle diverse formule di pacchetti sconto proposte dalla Società.

1 DATI DI SINTESI E INFORMAZIONI GENERALI	14 ANDAMENTO ECONOMICO-FINANZIARIO GRUPPO
14 RELAZIONE SULLA GESTIONE >>	25 EVENTI SUCCESSIVI AL 30 GIUGNO 2002
89 PROSPETTI CONTABILI E NOTE DI GRUPPO	29 EVOLUZIONE DELLA GESTIONE
143 PROSPETTI CONTABILI E NOTE DI T.I. S.P.A.	30 RAPPORTI CON PARTI CORRELATE
177 RELAZ. SOC. REVISIONE E ALTRE INFORMAZIONI	32 ANDAMENTO ECONOMICO-FINANZIARIO DELLE B.U./A.O.
	71 SOSTENIBILITA' E ALTRE INFORMAZ. SUL GRUPPO
	83 ANDAMENTO ECONOMICO-FINANZIARIO DI T.I. S.P.A.

I ricavi delle vendite e delle prestazioni, al netto delle quote spettanti agli altri gestori di telecomunicazioni, ammontano invece, a euro 6.653 milioni e diminuiscono, rispetto al 1° semestre 2001, di euro 179 milioni (-2,6%).

Il margine operativo lordo, di euro 3.746 milioni, aumenta di euro 45 milioni rispetto al 1° semestre 2001 (+1,2%), ed ha un'incidenza sui ricavi delle vendite e delle prestazioni del 44,4% (43,3% nello stesso periodo dell'esercizio precedente).

Il miglioramento è dovuto alla riduzione dei consumi di materie e servizi esterni (-euro 106 milioni) e al contenimento del costo del lavoro, sceso di euro 48 milioni rispetto al 1° semestre 2001, che hanno compensato la citata riduzione dei ricavi.

La variazione dei consumi di materie e servizi esterni dipende principalmente dai seguenti fattori:

- contenimento dei costi diretti di erogazione del servizio (-euro 61 milioni) soprattutto per i minori costi di installazione e manutenzione di impianti di commutazione e trasmissione dati;
- diminuzione dei costi di funzionamento (-euro 80 milioni), prevalentemente attribuibile ai minori costi per il sistema informativo e per affitto e gestione immobili;
- riduzione dei costi di commercializzazione (-euro 24 milioni) attribuibile soprattutto ai minori costi per pubblicità e promozione;
- crescita delle quote da versare agli altri operatori (+euro 56 milioni), in relazione al forte sviluppo del traffico di interconnessione.

Il totale dei consumi di materie e servizi esterni, al netto delle quote da versare ad altri operatori, ammonta nel 1° semestre 2002 a euro 1.616 milioni e si riduce di euro 161 milioni rispetto allo stesso periodo dell'esercizio precedente.

La riduzione del costo del lavoro è principalmente dovuta agli effetti derivanti dalla variazione dell'organico medio (- 3.515 unità rispetto al 1° semestre 2001, -5,7%).

Il risultato operativo, di euro 2.088 milioni, aumenta di euro 71 milioni rispetto al 1° semestre 2001 (+3,5%), e ha un'incidenza sui ricavi del 24,8%, contro il 23,6% del 1° semestre 2001; l'aumento è essenzialmente attribuibile ai minori ammortamenti delle immobilizzazioni (-euro 136 milioni), in parte compensati dai maggiori stanziamenti e oneri connessi alla gestione dei crediti.

Il personale al 30 giugno 2002 ammonta a 59.472 unità con una diminuzione di 1.609 unità rispetto al 31.12.2001 dovuta principalmente agli esodi agevolati, alle cessazioni conseguenti alla mobilità ex lege n. 223/1991 e alle uscite di personale a seguito della cessione del ramo d'azienda "Gestione Autoparco".

Gli investimenti ammontano complessivamente a euro 1.404 milioni (euro 2.391 milioni nel 1° semestre 2001), e sono così suddivisi:

(milioni di euro)	1° semestre 2002 (a)	1° semestre 2001 (b)	Variazione (a - b)
Investimenti industriali	918	1.062	(144)
Investimenti finanziari	486	1.329	(843)
Totale investimenti	1.404	2.391	(987)

L'indebitamento finanziario netto di euro 16.816 milioni è sostanzialmente in linea rispetto al 31.12.2001 (euro 16.913 milioni).

La sua composizione è variata per effetto sia dell'emissione del bond Telecom Italia, nell'ambito del "Global Note Program", per complessivi euro 2.500 milioni a tasso fisso, consentendo il consolidamento di una quota significativa dell'indebitamento a breve

1 DATI DI SINTESI E INFORMAZIONI GENERALI	14 ANDAMENTO ECONOMICO-FINANZIARIO GRUPPO
14 RELAZIONE SULLA GESTIONE >>	25 EVENTI SUCCESSIVI AL 30 GIUGNO 2002
89 PROSPETTI CONTABILI E NOTE DI GRUPPO	29 EVOLUZIONE DELLA GESTIONE
143 PROSPETTI CONTABILI E NOTE DI T.I. S.P.A.	30 RAPPORTI CON PARTI CORRELATE
177 RELAZ. SOC. REVISIONE E ALTRE INFORMAZIONI	32 ANDAMENTO ECONOMICO-FINANZIARIO DELLE B.U./A.O.
	71 SOSTENIBILITA' E ALTRE INFORMAZ. SUL GRUPPO
	83 ANDAMENTO ECONOMICO-FINANZIARIO DI T.I. S.P.A.

termine, sia per la contabilizzazione, tra i debiti finanziari a medio lungo termine, del debito verso JPMorgan Chase (euro 569 milioni) a seguito della riduzione del prezzo di esercizio delle opzioni sulle azioni Seat Pagine Gialle da euro 4,2 a euro 3,4 per azione. La citata emissione del bond è stata effettuata in data 1° febbraio 2002 ed è suddivisa in due tranches da euro 1,25 miliardi scadenti rispettivamente il 1° febbraio 2007 e il 1° febbraio 2012.

L'indebitamento finanziario lordo al 30 giugno 2002 ammonta a euro 18.121 milioni (euro 17.909 milioni al 31.12.2001) e la sua composizione è riportata nella seguente tabella:

(milioni di euro)	Al 30.6.2002				Al 31.12.2001			
	Euro	%	Valuta	%	Totale	%	Totale	%
Debiti finanziari a medio/lungo termine	12.971	73	82	20	13.053	72	10.371	58
Debiti finanziari a breve	4.746	27	322	80	5.068	28	7.538	42
Totale	17.717	100	404	100	18.121	100	17.909	100

Si segnala che le operazioni di cartolarizzazione e di factoring dei crediti commerciali (per cui si rimanda ai criteri di valutazione delle note illustrative di Telecom Italia) hanno consentito un miglioramento dell'indebitamento finanziario netto al 30 giugno 2002 di euro 1.033 milioni (al 31.12.2001 il miglioramento era stato di euro 848 milioni).

1 DATI DI SINTESI E INFORMAZIONI GENERALI	14 ANDAMENTO ECONOMICO-FINANZIARIO GRUPPO
14 RELAZIONE SULLA GESTIONE >>	25 EVENTI SUCCESSIVI AL 30 GIUGNO 2002
89 PROSPETTI CONTABILI E NOTE DI GRUPPO	29 EVOLUZIONE DELLA GESTIONE
143 PROSPETTI CONTABILI E NOTE DI T.I. S.P.A.	30 RAPPORTI CON PARTI CORRELATE
177 RELAZ. SOC. REVISIONE E ALTRE INFORMAZIONI	32 ANDAMENTO ECONOMICO-FINANZIARIO DELLE B.U./A.O.
	71 SOSTENIBILITÀ E ALTRE INFORMAZ. SUL GRUPPO
	83 ANDAMENTO ECONOMICO-FINANZIARIO DI T.I. S.P.A.

TELECOM ITALIA S.P.A.

CONTO ECONOMICO

(milioni di euro)	1° sem.	1° sem.	Esercizio	Variazioni	
	2002	2001	2001	(a-b)	
	(a)	(b)		assolute	%
A. Ricavi delle vendite e delle prestazioni	8.430	8.553	17.309	(123)	(1,4)
Variazioni dei lavori in corso su ordinazione	(4)	(14)	(19)	10	(71,4)
Incrementi di immobilizzazioni per lavori interni	7	3	6	4	°
Contributi in conto esercizio	-	-	-		
B. Valore della produzione "tipica"	8.433	8.542	17.296	(109)	(1,3)
Consumi di materie e servizi esterni ⁽¹⁾	(3.392)	(3.498)	(7.109)	106	(3,0)
C. Valore aggiunto	5.041	5.044	10.187	(3)	
Costo del lavoro ⁽¹⁾	(1.295)	(1.343)	(2.616)	48	(3,6)
D. Margine operativo lordo	3.746	3.701	7.571	45	1,2
Ammortamenti	(1.486)	(1.622)	(3.321)	136	(8,4)
Altri stanziamenti rettificativi	(99)	(56)	(159)	(43)	76,8
Stanziamenti a fondi rischi e oneri	(34)	(36)	(100)	2	(5,6)
Saldo proventi e oneri diversi	(39)	30	(8)	(69)	°
E. Risultato operativo	2.088	2.017	3.983	71	3,5
Saldo proventi ed oneri finanziari e da partecipazioni	(1.144)	(757)	(377)	(387)	51,1
<i>Di cui rettifiche di valore di attività finanziarie</i>	(902)	(319)	(775)	(583)	°
F. Risultato prima dei componenti straordinari e delle imposte	944	1.260	3.606	(316)	(25,1)
Proventi e oneri straordinari	(232)	(84)	(2.893)	(148)	°
G. Risultato prima delle imposte	712	1.176	713	(464)	(39,5)
Imposte sul reddito del periodo	(323)	(522)	(562)	199	(38,1)
H. Utile del periodo	389	654	151	(265)	(40,5)

⁽¹⁾ Ridotti dei relativi recuperi di costo.

1 DATI DI SINTESI E INFORMAZIONI GENERALI	14 ANDAMENTO ECONOMICO-FINANZIARIO GRUPPO
14 RELAZIONE SULLA GESTIONE >>	25 EVENTI SUCCESSIVI AL 30 GIUGNO 2002
89 PROSPETTI CONTABILI E NOTE DI GRUPPO	29 EVOLUZIONE DELLA GESTIONE
143 PROSPETTI CONTABILI E NOTE DI T.I. S.P.A.	30 RAPPORTI CON PARTI CORRELATE
177 RELAZ. SOC. REVISIONE E ALTRE INFORMAZIONI	32 ANDAMENTO ECONOMICO-FINANZIARIO DELLE B.U./A.O.
	71 SOSTENIBILITÀ E ALTRE INFORMAZ. SUL GRUPPO
	83 ANDAMENTO ECONOMICO-FINANZIARIO DI T.I. S.P.A.

STATO PATRIMONIALE

	AI 30.6.2002 (a)	AI 31.12.2001 (b)	AI 30.6.2001	Variazioni (a-b)
A. Immobilizzazioni				
Immobilizzazioni immateriali	1.340	1.318	1.169	22
Immobilizzazioni materiali	13.493	14.109	14.582	(616)
Immobilizzazioni finanziarie:				
• partecipazioni e versamenti in conto futuro aumento di partecipazioni	17.741	18.149	20.861	(408)
• altre	297	221	222	76
	32.871	33.797	36.834	(926)
B. Capitale di esercizio				
Rimanenze di magazzino	76	77	104	(1)
Crediti commerciali	5.082	5.104	5.239	(22)
Altre attività	2.812	3.868	1.566	(1.056)
Debiti commerciali	(3.163)	(3.549)	(3.748)	386
Fondi per rischi e oneri	(1.298)	(1.613)	(921)	315
Altre passività	(4.550)	(3.875)	(4.273)	(675)
	(1.041)	12	(2.033)	(1.053)
C. Capitale investito , dedotte le passività d'esercizio (A+B)	31.830	33.809	34.801	(1.979)
D. Trattamento di fine rapporto di lavoro subordinato	(1.046)	(1.025)	(1.050)	(21)
E. Capitale investito , dedotte le passività d'esercizio e il TFR (C+D)	30.784	32.784	33.751	(2.000)
Coperto da:				
F. Capitale proprio				
Capitale sociale versato	4.024	4.023	4.023	1
Riserve e risultati a nuovo	9.555	11.697	11.688	(2.142)
Utile del periodo	389	151	654	238
	13.968	15.871	16.365	(1.903)
G. Indebitamento finanziario a medio/lungo termine	13.053	10.371	6.246	2.682
H. Indebitamento finanziario netto a breve termine				
Debiti finanziari a breve	5.068	7.538	13.101	(2.470)
Disponibilità e crediti finanziari a breve	(1.509)	(1.248)	(2.042)	(261)
Ratei e risconti di natura finanziaria, netti	204	252	81	(48)
	3.763	6.542	11.140	(2.779)
(G+H)	16.816	16.913	17.386	(97)
I. Totale (F+G+H)	30.784	32.784	33.751	(2.000)

1 DATI DI SINTESI E INFORMAZIONI GENERALI	14 ANDAMENTO ECONOMICO-FINANZIARIO GRUPPO
14 RELAZIONE SULLA GESTIONE >>	25 EVENTI SUCCESSIVI AL 30 GIUGNO 2002
89 PROSPETTI CONTABILI E NOTE DI GRUPPO	29 EVOLUZIONE DELLA GESTIONE
143 PROSPETTI CONTABILI E NOTE DI T.I. S.P.A.	30 RAPPORTI CON PARTI CORRELATE
177 RELAZ. SOC. REVISIONE E ALTRE INFORMAZIONI	32 ANDAMENTO ECONOMICO-FINANZIARIO DELLE B.U./A.O.
	71 SOSTENIBILITÀ E ALTRE INFORMAZ. SUL GRUPPO
	83 ANDAMENTO ECONOMICO-FINANZIARIO DI T.I. S.P.A.

RENDICONTO FINANZIARIO

(milioni di euro)	1° semestre 2002	1° semestre 2001	Esercizio 2001
A. Indebitamento finanziario netto iniziale	(16.913)	(16.839)	(16.839)
B. Flusso monetario da attività di esercizio			
Utile del periodo	389	654	151
Ammortamenti	1.486	1.622	3.321
(Plus) o minusvalenze da realizzo di immobilizzazioni	2	(11)	(241)
Svalutazioni di immobilizzazioni	771	166	3.148
Variazione del capitale di esercizio (*)	1.068	1.538	(514)
Variazione netta del "trattamento di fine rapporto di lavoro subordinato"	21	19	(6)
	3.737	3.988	5.859
C. Flusso monetario da attività di investimento in immobilizzazioni			
Investimenti in immobilizzazioni:	(1.404)	(2.391)	(4.495)
- immateriali:	(259)	(242)	(727)
- materiali	(659)	(820)	(1.739)
- finanziarie	(486)	(1.329)	(2.029)
Immobilizzazioni acquisite per operazioni societarie	(143)	(45)	(413)
Prezzo di realizzo, o valore di rimborso, di immobilizzazioni	62	149	975
Immobilizzazioni cedute per operazioni societarie	143	50	280
	(1.342)	(2.237)	(3.653)
D. Altre fonti di finanziamento			
Conferimenti dei soci	8	9	10
Contributi in conto capitale	-	2	19
	8	11	29
E. Distribuzione di utili	(2.306)	(2.309)	(2.309)
F. Variazione indebitamento finanziario netto (B+C+D+E)	97	(547)	(74)
G. Indebitamento finanziario netto finale (A+F)	(16.816)	(17.386)	(16.913)

(*) La differenza rispetto allo "stato patrimoniale" riclassificato è dovuta alle contabilizzazioni che interessano il capitale d'esercizio relative alle movimentazioni del fondo contributi in conto capitale, all'utilizzo del fondo oneri su partecipate e all'adeguamento dei crediti immobilizzati a medio/lungo termine ai cambi di fine periodo.

La variazione dell'indebitamento finanziario netto è così determinata:ta:

(milioni di euro)	1° semestre 2002	1° semestre 2001	Esercizio 2001
Incrementi (decrementi) di indebitamento a medio/lungo termine	2.682	3.058	7.183
Incrementi (decrementi) di indebitamento a breve termine	(2.779)	(2.511)	(7.109)
Totale	(97)	547	74



prospetti contabili e note illustrative del Gruppo Telecom Italia al 30 giugno 2002

456809945450721 689804896524035674856012587920765605065900276000108133011688590187675906654102294003847912091772504453621078
339471633564663351426339876133366813392124338693243386821333567933989753339689335495833971593386103933510012338488133368443
00010100011010001000100101110101000110111010111001110010100101011001100011000101011100100110100110100101110101101101
="1"><FONTFACE="VERDANA,HELvetica,SANSserif"SIZE="11"WIDTHD></TR><TR><TDALIGN="LEFT"VALIGN="MIDDLE"><IMGSRC="/images/vuota.gif"WIDTH="3"HEIGHT
488433368943394756335646633544263398769333668733921213386932548010235633565213395689335896533356893384158339715933560009
011001001100101010100101110101010111010001110110110010011101010111000101000111011100010101110100010111011000010011101101010101
321190125367850369894204535870645780698740152359014586887026589037815170689456709763549089621570863479054798624056397450673
6105637589048634560254156907956410863245095249804427602069854015633403652487909027530005598063925470968279803495891012975
SRC="/images/vuota.gif"WIDTH="3"HEIGHT="3"><FONTFACE="VERDANA,HELvetica,SANSserif"SIZE="11"WIDTHD></TR><TR><TDALIGN="LEFT"VALIGN="MIDDLE"><IMGSRC="/images/
31175633564663357426339816933668733921213386932548010235633565213395689335896533356893384158339715933560009></TD></TR><TR><TD><IMGSRC="/images/
0001010001101000100010010111010100011011101011100111001011001010110010011000101101110010011010010111010010111010010111010010011101011011
330994545072118251102245125780002877085151022652228798931022945313386932548010235633565213395689335896533356893384158339715933560009
001011101010101010101110101010111010001110110110010011010101110001010001110111000101011101001010111011000100111011010101101
94756335641133544263391719333668733921213381932339753965113351189335896533356813384158339715933561009339101023384884333619433
011001001100101010100101110101010111010001110110110010011010101110001010001110111000101011101000101110111000010011101110101010101
F"><IMGSRC="/images/vuota.gif"WIDTH="2"HEIGHT="1"><FONTFACE="VERDANA,HELvetica,SANSserif"SIZE="11"WIDTHD></TR><TR><TDALIGN="LEFT"VALIGN="MIDDLE"BACKGROUN="images/sfgiar2.gi
1056175890486345602541569079514108632450952598044548076020698540156114036524879090271808825180689214704682798034951910129756
010100101011101010001010110100101011011011010101011001010100110101110101000101011010100010101110101000101011101010001010111

1 DATI DI SINTESI E INFORMAZIONI GENERALI	90 STATO PATRIMONIALE
14 RELAZIONE SULLA GESTIONE	92 CONTO ECONOMICO
89 PROSPETTI CONTABILI E NOTE DI GRUPPO >>	94 NOTE ILLUSTRATIVE
143 PROSPETTI CONTABILI E NOTE DI T.I. S.P.A.	
177 RELAZ. SOC. REVISIONE E ALTRE INFORMAZIONI	

STATO PATRIMONIALE CONSOLIDATO

ATTIVO

(milioni di euro)

	30.6.2002	31.12.2001	30.6.2001 (***)	30.6.2001 storico
CREDITI VERSO SOCI PER VERSAMENTI ANCORA DOVUTI				
- PARTE RICHIAMATA				
- PARTE NON RICHIAMATA	1	1	1	2
TOTALE CREDITI VERSO SOCI PER VERSAMENTI ANCORA DOVUTI	1	1	1	2
IMMOBILIZZAZIONI				
- IMMOBILIZZAZIONI IMMATERIALI				
Costi di impianto e di ampliamento	88	104	104	104
Diritti di brevetto industriale e diritti di utilizzazione delle opere dell'ingegno	1.148	1.274	1.155	1.165
Concessioni, licenze, marchi e diritti simili	3.885	4.307	4.284	4.483
Avviamento	38	47	71	71
Differenze da consolidamento	8.573	9.094	10.892	11.014
Immobilizzazioni in corso e acconti	670	874	773	773
Altre	740	497	403	550
TOTALE IMMOBILIZZAZIONI IMMATERIALI	15.142	16.197	17.682	18.160
- IMMOBILIZZAZIONI MATERIALI				
Terreni e fabbricati	2.755	2.877	2.921	3.242
Impianti e macchinario	15.719	16.649	16.498	18.461
Attrezzature industriali e commerciali	58	73	76	76
Altri beni	608	731	682	948
Immobilizzazioni in corso e acconti	1.162	1.427	1.575	1.919
TOTALE IMMOBILIZZAZIONI MATERIALI	20.302	21.757	21.752	24.646
- IMMOBILIZZAZIONI FINANZIARIE				
Partecipazioni in:				
imprese controllate non consolidate	31	18	28	28
imprese collegate	3.839	4.764	7.031	6.622
altre imprese	140	145	211	215
Totale partecipazioni	4.010	4.927	7.270	6.865
Versamenti in c/futuro aumento di partecipazioni	1.486	1.659	1.217	1.217
Crediti (*)				
verso imprese controllate		2	3	4
verso imprese collegate	10	117	14	14
verso altri	57	226	92	92
Totale crediti	67	392	109	468
Altri titoli	53	86	121	138
Azioni proprie (per un valore nominale complessivo al 30.6.2002 di euro 9 milioni)	100			
TOTALE IMMOBILIZZAZIONI FINANZIARIE	5.887	7.064	9.071	8.688
TOTALE IMMOBILIZZAZIONI	41.331	45.018	48.505	51.494
ATTIVO CIRCOLANTE				
- RIMANENZE				
Materie prime, sussidiarie e di consumo	19	22	33	36
Prodotti in corso di lavorazione e semilavorati	7	6	3	7
Lavori in corso su ordinazione	373	352	659	659
Prodotti finiti e merci				
prodotti finiti	1	2	2	2
merci	232	253	308	340
Acconti	1	1	15	16
TOTALE RIMANENZE	633	636	1.020	1.060
- CREDITI (**)				
Verso clienti	4	3	3	6
Verso imprese controllate non consolidate	8.184	7.904	7.871	8.308
Verso imprese collegate	68	31	32	32
Verso imprese collegate	376	567	619	598
Verso controllanti	1	1	1	1
Verso altri	384	478	264	94
TOTALE CREDITI	388	481	11.171	11.698
- ATTIVITA' FINANZIARIE CHE NON COSTITUISCONO IMMOBILIZZAZIONI				
Partecipazioni in imprese controllate	163	247	336	336
Partecipazioni in imprese collegate				
Altre partecipazioni	1	9	36	36
Altri titoli	378	1.935	3.272	3.264
Crediti per cessioni di titoli	44	3	32	32
TOTALE ATTIVITA' FINANZIARIE CHE NON COSTITUISCONO IMMOBILIZZAZIONI	586	2.194	3.676	3.668
- DISPONIBILITA' LIQUIDE				
Depositi bancari e postali	1.260	757	2.409	2.465
Denaro e valori in cassa	5	5	7	8
TOTALE DISPONIBILITA' LIQUIDE	1.265	762	2.416	2.473
TOTALE ATTIVO CIRCOLANTE	15.040	16.619	18.283	18.899
RATEI E RISCONTI				
Disaggi di emissione ed altri oneri simili su prestiti	106	94	94	94
Ratei e altri risconti	856	938	1.156	1.175
TOTALE RATEI E RISCONTI	962	1.032	1.250	1.269
TOTALE ATTIVO	57.334	62.670	68.039	71.664

(*) Importi esigibili entro l'anno successivo

(**) Importi esigibili oltre l'anno successivo

(***) Ricostruito consolidando con il metodo del patrimonio netto, anziché con il metodo proporzionale, il gruppo Nortel Inversora

1 DATI DI SINTESI E INFORMAZIONI GENERALI	90 STATO PATRIMONIALE
14 RELAZIONE SULLA GESTIONE	92 CONTO ECONOMICO
89 PROSPETTI CONTABILI E NOTE DI GRUPPO >>	94 NOTE ILLUSTRATIVE
143 PROSPETTI CONTABILI E NOTE DI T.I. S.P.A.	
177 RELAZ. SOC. REVISIONE E ALTRE INFORMAZIONI	

PASSIVO

(milioni di euro)

	30.6.2002	31.12.2001	30.6.2001 (***)	30.6.2001 storico
PATRIMONIO NETTO				
QUOTA DELLA CAPOGRUPPO				
- CAPITALE	4.024	4.023	4.023	4.023
- RISERVA PER AZIONI PROPRIE	100			
- RISERVE E RISULTATI PORTATI A NUOVO	6.371	11.567	11.696	11.696
- UTILE (PERDITA) DEL PERIODO	770	(2.068)	483	483
TOTALE QUOTA DELLA CAPOGRUPPO	11.265	13.522	16.202	16.202
QUOTA DI TERZI				
- CAPITALE, RISERVE E RISULTATI PORTATI A NUOVO	4.259	5.377	5.260	6.162
- UTILE DEL PERIODO	622	410	354	366
TOTALE QUOTA DI TERZI	4.881	5.787	5.614	6.528
TOTALE PATRIMONIO NETTO	16.146	19.309	21.816	22.730
FONDI PER RISCHI E ONERI				
Per trattamento di quiescenza e simili	39	49	34	34
Per imposte				
per imposte		154		
per imposte differite		35		
Totale per imposte	735	189	467	574
Altri	2.574	2.815	1.447	1.486
TOTALE FONDI PER RISCHI E ONERI	3.348	3.053	1.948	2.094
TRATTAMENTO DI FINE RAPPORTO DI LAVORO SUBORDINATO	1.391	1.350	1.369	1.369
	(**)	(**)	(**)	(**)
DEBITI				
Obbligazioni	10.731	10.737	8.003	8.183
Obbligazioni convertibili	1.996	1.996	2.500	2.500
Debiti verso banche	2.426	7.039	3.340	10.235
Debiti verso altri finanziatori	1.264	2.308	1.186	2.163
Acconti		268		388
Debiti verso fornitori	22	4.983	155	6.226
Debiti rappresentati da titoli di credito		220	221	221
Debiti verso imprese controllate non consolidate		22		25
Debiti verso imprese collegate	440	685	474	902
Debiti verso imprese controllanti		706		1
Debiti tributari	33	587	82	922
Debiti verso istituti di previdenza e di sicurezza sociale	596	830	598	865
Altri debiti	171	4.645	178	4.851
TOTALE DEBITI	17.679	35.026	16.737	37.482
RATEI E RISCOINTI	1.423	1.476	1.615	41.543
TOTALE PASSIVO	57.334	62.670	68.039	71.664

(**) Importi esigibili oltre l'anno successivo

(***) Ricostruito consolidando con il metodo del patrimonio netto, anziché con il metodo proporzionale, il gruppo Nortel Inversora

CONTI D'ORDINE

(milioni di euro)

	30.6.2002	31.12.2001	30.6.2001 (***)	30.6.2001 storico
GARANZIE PERSONALI PRESTATE				
Fidejussioni				
a favore di imprese controllate non consolidate	23	20	23	23
a favore di imprese collegate	1.070	1.041	0	2.091
a favore di altri	281	213	306	306
Totale fidejussioni	1.374	1.274	329	2.420
Avalli				
a favore di altri			146	146
Altre diverse da avalli				
a favore di imprese controllate non consolidate		3		
a favore di imprese collegate	30	50	42	22
a favore di altri	26	95	80	80
Totale altre diverse da avalli	56	148	122	102
TOTALE GARANZIE PERSONALI PRESTATE	1.430	1.422	597	2.668
GARANZIE REALI PRESTATE				
Per obbligazioni altrui, di altri	150	147	1	1
Per obbligazioni proprie, diverse dai debiti	2	16	2	2
TOTALE GARANZIE REALI PRESTATE	152	163	3	3
IMPEGNI DI ACQUISTO E DI VENDITA	4.975	5.369	3.196	3.196
ALTRI	285	287	247	247
TOTALE CONTI D'ORDINE	6.842	7.241	4.043	6.114

(***) Ricostruito consolidando con il metodo del patrimonio netto, anziché con il metodo proporzionale, il gruppo Nortel Inversora

1 DATI DI SINTESI E INFORMAZIONI GENERALI	90 STATO PATRIMONIALE
14 RELAZIONE SULLA GESTIONE	92 CONTO ECONOMICO
89 PROSPETTI CONTABILI E NOTE DI GRUPPO >>	94 NOTE ILLUSTRATIVE
143 PROSPETTI CONTABILI E NOTE DI T.I. S.P.A.	
177 RELAZ. SOC. REVISIONE E ALTRE INFORMAZIONI	

■ CONTO ECONOMICO CONSOLIDATO

(milioni di euro)

	1° semestre 2002	1° semestre 2001 (*)	1° sem. 2001 storico	Esercizio 2001
VALORE DELLA PRODUZIONE				
Ricavi delle vendite e delle prestazioni	14.989	14.734	15.589	30.818
Variazioni delle rimanenze di prodotti in corso di lavorazione, semilavorati e finiti	1	1	2	
Variazioni dei lavori in corso su ordinazione	9	190	190	(115)
Incrementi di immobilizzazioni per lavori interni	248	168	198	581
Altri ricavi e proventi				
contributi in conto esercizio	4	10	10	24
altri	259	185	198	393
Totale altri ricavi e proventi	263	195	208	417
TOTALE VALORE DELLA PRODUZIONE	15.510	15.288	16.187	31.701
COSTI DELLA PRODUZIONE				
Per materie prime, sussidiarie, di consumo e merci	(691)	(774)	(817)	(1.767)
Per semilavorati e prodotti finiti	(114)	(118)	(118)	(205)
Per servizi	(4.567)	(4.639)	(4.818)	(9.552)
Per godimento di beni di terzi	(544)	(523)	(546)	(1.069)
Per il personale				
salari e stipendi	(1.681)	(1.669)	(1.761)	(3.355)
oneri sociali	(498)	(505)	(530)	(993)
trattamento di fine rapporto	(113)	(110)	(110)	(211)
altri costi	(43)	(52)	(85)	(107)
Totale per il personale	(2.335)	(2.336)	(2.486)	(4.666)
Ammortamenti e svalutazioni				
ammortamento delle immobilizzazioni immateriali	(953)	(1.018)	(1.051)	(2.241)
ammortamento delle immobilizzazioni materiali	(1.933)	(2.010)	(2.215)	(4.034)
altre svalutazioni delle immobilizzazioni	(2)	(4)	(4)	(16)
svalutazioni dei crediti compresi nell'attivo circolante e delle disponibilità liquide	(231)	(185)	(236)	(439)
Totale ammortamenti e svalutazioni	(3.119)	(3.217)	(3.506)	(6.730)
Variazioni delle rimanenze di materie prime, sussidiarie, di consumo e merci	10	114	99	57
Accantonamenti per rischi	(56)	(78)	(81)	(189)
Altri accantonamenti	(26)	(18)	(18)	(89)
Oneri diversi di gestione	(406)	(378)	(405)	(817)
TOTALE COSTI DELLA PRODUZIONE	(11.848)	(11.967)	(12.696)	(25.027)
DIFFERENZA TRA VALORE E COSTI DELLA PRODUZIONE	3.662	3.321	3.491	6.674
PROVENTI E ONERI FINANZIARI				
Proventi da partecipazioni				
dividendi da imprese controllate non consolidate	9	9	9	9
dividendi da imprese collegate				
dividendi da altre imprese		9	9	8
altri proventi da partecipazioni		19	19	137
Totale proventi da partecipazioni	9	37	37	154
Altri proventi finanziari				
da crediti iscritti nelle immobilizzazioni				
imprese collegate		4	3	7
altri	7	8	8	16
Totale da crediti iscritti nelle immobilizzazioni	7	12	11	23
da titoli iscritti nelle immobilizzazioni che non costituiscono partecipazioni	4			3
da titoli iscritti nell'attivo circolante che non costituiscono partecipazioni	51	78	79	135
proventi diversi dai precedenti				
interessi e commissioni da imprese controllate non consolidate	1			1
interessi e commissioni da imprese collegate	4	11	9	16
interessi e commissioni da altri e proventi vari	427	348	354	744
Totale proventi diversi dai precedenti	432	359	363	761
Totale altri proventi finanziari	494	449	453	922
Interessi e altri oneri finanziari				
interessi e commissioni a imprese controllate non consolidate		(1)	(1)	
interessi e commissioni a imprese collegate	(14)	(16)	(15)	(31)
interessi e commissioni ad altri e oneri vari	(1.377)	(1.132)	(1.231)	(3.044)
Totale interessi e altri oneri finanziari	(1.391)	(1.149)	(1.247)	(3.075)
TOTALE PROVENTI (ONERI) FINANZIARI	(888)	(663)	(757)	(1.999)

1 DATI DI SINTESI E INFORMAZIONI GENERALI	90 STATO PATRIMONIALE
14 RELAZIONE SULLA GESTIONE	92 CONTO ECONOMICO
89 PROSPETTI CONTABILI E NOTE DI GRUPPO >>	94 NOTE ILLUSTRATIVE
143 PROSPETTI CONTABILI E NOTE DI T.I. S.P.A.	
177 RELAZ. SOC. REVISIONE E ALTRE INFORMAZIONI	

(milioni di euro)

	1° semestre 2002	1° semestre 2001 (*)	1° sem. 2001 storico	Esercizio 2001
RETTIFICHE DI VALORE DI ATTIVITA' FINANZIARIE				
Rivalutazioni				
di partecipazioni	81	70	68	167
di titoli iscritti nell'attivo circolante che non costituiscono partecipazioni			1	
Totale rivalutazioni	81	70	69	167
Svalutazioni				
di partecipazioni	(408)	(836)	(833)	(1.933)
di immobilizzazioni finanziarie che non costituiscono partecipazioni	(20)			(49)
di titoli iscritti nell'attivo circolante che non costituiscono partecipazioni	(56)	(8)	(8)	(141)
Totale svalutazioni	(484)	(844)	(841)	(2.123)
TOTALE RETTIFICHE DI VALORE DELLE ATTIVITA' FINANZIARIE	(403)	(774)	(772)	(1.956)
PROVENTI E ONERI STRAORDINARI				
Proventi				
plusvalenze da alienazioni	753	229	229	392
altri	306	180	180	460
Totale proventi	1.059	409	409	852
Oneri				
minusvalenze da alienazioni	(18)	(11)	(11)	(46)
imposte relative ad esercizi precedenti	(2)	(2)	(2)	(5)
accantonamenti e svalutazioni relative a partecipazioni	(367)			(2.983)
altri	(566)	(283)	(299)	(1.270)
Totale oneri	(953)	(296)	(312)	(4.304)
TOTALE DELLE PARTITE STRAORDINARIE	106	113	97	(3.452)
RISULTATO PRIMA DELLE IMPOSTE	2.477	1.997	2.059	(733)
Imposte sul reddito del periodo				
imposte correnti				(1.186)
imposte differite				261
Totale imposte sul reddito del periodo	(1.085)	(1.160)	(1.210)	(925)
UTILE (PERDITA) DEL PERIODO DI SPETTANZA DELLA CAPOGRUPPO E DEI TERZI	1.392	837	849	(1.658)
Utile del periodo di spettanza di azionisti terzi	(622)	(354)	(366)	(410)
UTILE (PERDITA) DEL PERIODO DI SPETTANZA DELLA CAPOGRUPPO	770	483	483	(2.068)

(*) Ricostruito consolidando con il metodo del patrimonio netto, anziché con il metodo proporzionale, il gruppo Nortel Inversora

1 DATI DI SINTESI E INFORMAZIONI GENERALI	90 STATO PATRIMONIALE
14 RELAZIONE SULLA GESTIONE	92 CONTO ECONOMICO
89 PROSPETTI CONTABILI E NOTE DI GRUPPO >>	94 NOTE ILLUSTRATIVE
143 PROSPETTI CONTABILI E NOTE DI T.I. S.P.A.	
177 RELAZ. SOC. REVISIONE E ALTRE INFORMAZIONI	

NOTE ILLUSTRATIVE

PREMESSA

I prospetti contabili di Stato Patrimoniale e di Conto Economico sono stati redatti in ottemperanza alle norme del codice civile in materia di bilancio consolidato, dell'art. 81 e dell'allegato 3C-bis della delibera Consob n. 11971 del 14 maggio 1999 e successive modifiche ("Regolamento emittenti").

Il rendiconto finanziario consolidato, ancorché presentato nell'ambito della Relazione sulla gestione, costituisce parte integrante delle Note Illustrative.

AREA DI CONSOLIDAMENTO

L'area di consolidamento al 30 giugno 2002 include le imprese italiane ed estere riportate nel prospetto allegato n. 5, nelle quali Telecom Italia detiene la maggioranza dei diritti di voto, e comunque le imprese nelle quali la stessa esercita un'influenza dominante.

Le società nelle quali Telecom Italia detiene una percentuale di partecipazione compresa tra il 20% ed il 50%, incluse le società sottoposte a controllo congiunto, sono consolidate con il metodo del patrimonio netto.

A partire dal bilancio consolidato al 31 dicembre 2001, Nortel Inversora ed il gruppo Telecom Argentina (gruppo Nortel Inversora), consolidati con il metodo proporzionale come consentito dall'art. 37 del D.Lgs. n. 127/1991 nell'esercizio 2000, sono consolidati con il metodo del patrimonio netto.

Per omogeneità di confronto, le variazioni più significative delle partite patrimoniali e economiche vengono indicate anche rispetto ai dati del semestre 2001 ricostruiti con il gruppo Nortel Inversora consolidato a patrimonio netto.

L'area di consolidamento presenta le seguenti variazioni:

- Rispetto al 30 giugno 2001:
 - a) sono entrate nell'area di consolidamento:
 - per *Domestic Wireline*: le nuove società costituite nel corso dell'anno facenti parte dei progetti Latin American Nautilus e Mediterranean Nautilus, Telecom Italia Spain, TI Telecom Italia (Austria) Telekommunikationsdienste, Telecontact Center;
 - per *Mobile*: Timnet.com e Starcel;
 - per *Internet and Media*: le società Free-Finance, Xoom.it, Cipi, i gruppi Data House e Pan Address;
 - per *IT Mercato*: Sogei I.T.;
 - per *IT di Gruppo*: il gruppo Webegg e Teco Soft Argentina;
 - per *Telespazio*: e-Geos;
 - per le "altre": ISM, N.V. Vertico, EMSA Servizi Immobiliari e IN.TEL.AUDIT;
 - b) sono uscite dall'area di consolidamento:
 - per *Domestic Wireline*: TMI Hong Kong, TMI Hungary, Euro Datacom, TMI Italy-Canada e TMI do Brasil;
 - per *Internet and Media*: Polix, Consodata Interactive, Consodata Italia, Consodata Systeme, società del gruppo Thomson Directories e società appartenenti all'Area di Business Internet;
 - per *International Operations*: Nortel Inversora, Gruppo Telecom Argentina, Infoconcert, Iber Explorer, Belgium Explorer, Indian Telecommunication Holding, Telecom Italia de Espana e Telecom Italia GmbH;
 - per *Telespazio*: Telespazio Ireland.
- Rispetto al 31 dicembre 2001:
 - c) sono entrate nell'area di consolidamento:
 - per *Domestic Wireline*: Latin American Nautilus Saint Croix e Mediterranean Nautilus Telekomunikasyon Hizmetleri Ticaret Anonim Sirketi;
 - per *Mobile*: Timnet Usa, Starcel;
 - per *IT Mercato*: Sogei I.T.;
 - per *IT di Gruppo*: il gruppo Webegg e Teco Soft Argentina;
 - per le "altre": EMSA Servizi Immobiliari, IN.TEL.AUDIT;

1 DATI DI SINTESI E INFORMAZIONI GENERALI	90 STATO PATRIMONIALE
14 RELAZIONE SULLA GESTIONE	92 CONTO ECONOMICO
89 PROSPETTI CONTABILI E NOTE DI GRUPPO >>	94 NOTE ILLUSTRATIVE
143 PROSPETTI CONTABILI E NOTE DI T.I. S.P.A.	
177 RELAZ. SOC. REVISIONE E ALTRE INFORMAZIONI	

d) sono uscite dall'area di consolidamento:

- per *Domestic Wireline*: Euro Datacom, TMI Italy-Canada e TMI do Brasil;
- per *Mobile*: Autel;
- per *Internet and Media*: società appartenenti all'Area di Business Internet;
- per *International Operations*: Belgium Explorer, Indian Telecommunication Holding, Telecom Italia de Espana e Telecom Italia GmbH.

Nel primo semestre 2002, a seguito dell'acquisizione del 50% da Olivetti S.p.A. avvenuta in data 27 giugno 2002, il gruppo Webegg è stato consolidato solo patrimonialmente.

Al 30 giugno 2002 le imprese controllate e collegate di Telecom Italia, elencate nei prospetti allegati dal n. 5 al n. 7, sono così ripartite:

	Controllate			Collegate			Totale
	Italia	Estero	Totale	Italia	Estero	Totale	
Imprese:							
consolidate con il metodo integrale	103	189	292				292
consolidate con il criterio del patrimonio netto	11	11	22	44	78	122	144
valutate al costo	30	28	58	22	12	34	92
Totale imprese	144	228	372	66	90	156	528

■ CRITERI DI VALUTAZIONE E PRINCIPI DI CONSOLIDAMENTO

I criteri contabili ed i principi di consolidamento adottati per la formazione del consuntivo dei primi sei mesi dell'esercizio sono omogenei, tenuto conto degli adattamenti richiesti dalla natura delle rilevazioni semestrali, a quelli utilizzati in sede di bilancio consolidato annuale, ai quali si rimanda, fatto salva l'imputazione delle imposte sul reddito del semestre delle singole imprese consolidate, nonché quelle sulle rettifiche di consolidamento, nel "fondo per imposte" nell'ambito dei "fondi per rischi ed oneri".

Le imposte sul reddito del semestre delle singole imprese consolidate sono determinate sulla base del tax rate previsto per l'anno 2002. Relativamente agli oneri previdenziali ai sensi della legge n. 58/1992 ed alle operazioni di smobilizzo crediti si riportano di seguito i relativi aggiornamenti al 30 giugno 2002:

■ Oneri previdenziali di ricongiunzione ex lege n. 58/1992

Vengono contabilizzati per cassa, come descritto nelle note illustrative di Telecom Italia. In particolare, gli importi residui di detti oneri, da versare in quindici annualità costanti posticipate in base alle posizioni notificate a tutto il 30 giugno 2002 dall'INPS e secondo la sua interpretazione, ammontano a euro 1.347 milioni e sono così dettagliati:

- a) euro 910 milioni per la quota capitale (ad eccezione di quella relativa ai dipendenti ex Iritel);
- b) euro 437 milioni per gli interessi di dilazione.

In ordine agli interessi di preammortamento (e relativi interessi di dilazione), come precisato nelle note illustrative di Telecom Italia, per effetto della sentenza n. 3398/2002 della Corte di Cassazione, conforme alla precedente sentenza n. 4242/2000 della stessa Corte, risulta maturato un credito verso l'INPS pari, fra quota capitale e maggiorazione convenzionale, a circa euro 131 milioni, iscritto nel conto economico consolidato alla voce "proventi straordinari"; tale credito è stato parzialmente compensato il 1° luglio 2002 in occasione del versamento della consueta rata dell'onere.

Nello stato patrimoniale consolidato sono compresi euro 656 milioni di debiti residui verso l'INPS, relativi alla stima afferente il personale ex ASST che l'apposita Commissione Ministeriale, costituita ex lege n. 58/1992, aveva effettuato in sede di valutazione del patrimonio conferito dall'Amministrazione PT all'Iritel.

■ Smobilizzo crediti

Cartolarizzazione

Nel 1° semestre 2002 è proseguito il programma di cartolarizzazione dei crediti commerciali generati dai servizi resi alla clientela di Telecom Italia Domestic Wireline (TIDW) avviato nell'esercizio 2001, per cui si rimanda alla descrizione dell'operazione fornita nella relazione di bilancio 2001.

1 DATI DI SINTESI E INFORMAZIONI GENERALI	90 STATO PATRIMONIALE
14 RELAZIONE SULLA GESTIONE	92 CONTO ECONOMICO
89 PROSPETTI CONTABILI E NOTE DI GRUPPO >>	94 NOTE ILLUSTRATIVE
143 PROSPETTI CONTABILI E NOTE DI T.I. S.P.A.	
177 RELAZ. SOC. REVISIONE E ALTRE INFORMAZIONI	

Nel corso del 1° semestre 2002 l'ammontare complessivo dei crediti commerciali ceduti nell'ambito dell'operazione di cartolarizzazione è stato pari a euro 4,5 miliardi ed ha riguardato unicamente crediti generati da Telecom Italia nei confronti della clientela residenziale. Al 30 giugno 2002 i crediti ceduti ammontano a euro 843 milioni (dei quali euro 747 milioni non ancora scaduti).

Per quanto riguarda il trattamento contabile, si rimanda alle note illustrative di Telecom Italia.

L'operazione di cartolarizzazione ha comportato un miglioramento dell'indebitamento finanziario netto al 30 giugno 2002 per euro 824 milioni.

Al 30 giugno 2002, Telecom Italia ha iscritto un credito di natura finanziaria, pari a euro 258 milioni, per le quote differite relative alle operazioni di smobilizzo di crediti commerciali nei confronti di TI Securitisation Vehicle, nonché un debito di natura finanziaria, pari a euro 162 milioni, nei confronti di TI Securitisation Vehicle, a seguito dell'investimento, da parte di quest'ultima in Telecom Italia, delle eccedenze temporanee di liquidità.

Factoring

Nel 1° semestre 2002 Telecom Italia e TIM hanno effettuato operazioni di cessione di crediti commerciali, con clausola pro soluto, per un importo complessivo di euro 1.812 milioni.

Le predette operazioni di factoring hanno comportato una riduzione dell'indebitamento finanziario netto al 30 giugno 2002 pari a euro 420 milioni.

Si segnala, inoltre, che per le società controllate e collegate che applicano le metodologie della contabilità per l'inflazione, al fine di evitare effetti distorsivi sui risultati del periodo, i cambi utilizzati per la conversione delle poste di conto economico sono quelli di fine periodo, anziché quelli medi. Le società del Gruppo che applicano i criteri della contabilità per l'inflazione sono Corporation Digitel C.A. (Venezuela), Finsiel Romania S.r.l. (Romania), Mediterranean Nautilus Telekomunikasyon Hizmetleri Ticaret A.S. e IS TIM Telekomunikasyon Hizmetleri A.S. (Turchia).

1 DATI DI SINTESI E INFORMAZIONI GENERALI	90 STATO PATRIMONIALE
14 RELAZIONE SULLA GESTIONE	92 CONTO ECONOMICO
89 PROSPETTI CONTABILI E NOTE DI GRUPPO >>	94 NOTE ILLUSTRATIVE
143 PROSPETTI CONTABILI E NOTE DI T.I. S.P.A.	
177 RELAZ. SOC. REVISIONE E ALTRE INFORMAZIONI	

■ INFORMAZIONI SULLO STATO PATRIMONIALE CONSOLIDATO

ATTIVO

IMMOBILIZZAZIONI

■ IMMOBILIZZAZIONI IMMATERIALI

euro 15.142 milioni

(euro 16.197 milioni al 31.12.2001)

Diminuiscono, rispetto al 31.12.2001, di euro 1.055 milioni e presentano la seguente composizione e variazione:

(milioni di euro)	AI 31.12.2001	Investi- menti	Ammor- tamenti	Altre variaz.	AI 30.06.2002
Costi di impianto e di ampliamento	104	11	(18)	(9)	88
Diritti di brevetto industriale e diritti di utilizzazione delle opere dell'ingegno	1.274	140	(399)	133	1.148
Concessioni, licenze, marchi e diritti simili	4.307	5	(39)	(388)	3.885
Avviamento	47	-	(5)	(4)	38
Differenza da consolidamento	9.094	76	(431)	(166)	8.573
Immobilizzazioni in corso e acconti	874	312		(516)	670
Altre	497	51	(61)	253	740
Totale	16.197	595	(953)	(697)	15.142

■ Costi di impianto e di ampliamento

Comprendono principalmente le imposte di registro sostenute in sede di costituzione e di aumento del capitale delle imprese consolidate.

■ Diritti di brevetto industriale e i diritti di utilizzazione delle opere dell'ingegno

Sono rappresentati essenzialmente dal software applicativo acquisito a titolo di proprietà ed in licenza d'uso a tempo indeterminato.

■ Concessioni, licenze, marchi e diritti simili

Diminuiscono di euro 422 milioni principalmente a seguito della variazione dei tassi di cambio dei paesi sudamericani e si riferiscono al gruppo TIM per euro 3.757 milioni, essenzialmente per il costo residuo delle licenze UMTS e PCS, e per euro 128 milioni alle altre società del Gruppo Telecom Italia.

■ Differenza da consolidamento

Si riduce, rispetto al 31.12.2001, di euro 521 milioni essenzialmente per effetto degli ammortamenti del periodo (euro 431 milioni), della svalutazione del goodwill residuo di 9Telecom relativo alla controllata JetMultiMedia e dell'andamento negativo del real brasiliano, per i goodwill originati in tale valuta. Il valore residuo pari a euro 8.573 milioni si riferisce principalmente a:

(milioni di euro)	AI 30.06.2002
Seat Pagine Gialle	5.600
TIM	778
Entel Chile	769
Corporacion Digitel	325
TDL Infomedia	280
Holding Media e Comunicazione	178
Altre società	643
Totale	8.573

1 DATI DI SINTESI E INFORMAZIONI GENERALI	90 STATO PATRIMONIALE
14 RELAZIONE SULLA GESTIONE	92 CONTO ECONOMICO
89 PROSPETTI CONTABILI E NOTE DI GRUPPO >>	94 NOTE ILLUSTRATIVE
143 PROSPETTI CONTABILI E NOTE DI T.I. S.P.A.	
177 RELAZ. SOC. REVISIONE E ALTRE INFORMAZIONI	

■ Immobilizzazioni in corso e acconti

Diminuiscono, rispetto al 31.12.2001, di euro 204 milioni, quale saldo tra le capitalizzazioni di costi, sostenuti principalmente da Telecom Italia, per progetti software in corso di realizzazione e i progetti entrati in esercizio nell'anno.

■ Altre

La voce altre, pari a euro 740 milioni (euro 497 milioni al 31.12.2001), comprende euro 445 milioni relativi a diritti di passaggio e diritti irrevocabili d'uso, euro 231 milioni (euro 231 milioni al 31.12.2001) relativi a spese su stabili di terzi ed euro 64 milioni relativi ad altri oneri capitalizzati.

■ IMMOBILIZZAZIONI MATERIALI

euro 20.302 milioni

(euro 21.757 milioni al 31.12.2001)

Diminuiscono, rispetto al 31.12.2001, di euro 1.455 milioni e sono esposte al netto dei relativi fondi di ammortamento e delle svalutazioni operate e tengono altresì conto delle rettifiche conseguenti all'eliminazione degli "utili interni" derivanti da acquisti di beni e servizi prodotti internamente al Gruppo. Sulla riduzione ha altresì inciso l'andamento negativo dei tassi di cambio dei paesi sudamericani.

Presentano la seguente composizione:

(milioni di euro)	Beni di proprietà			Beni in locazione finanziaria			AI	AI
	Valore lordo	Fondi ammort.	Totale	Valore lordo	Fondi ammort.	Totale	30.06.2002	31.12.2001
							Valore a bilancio	Valore a bilancio
Terreni e fabbricati	3.877	(1.557)	2.320	544	(109)	435	2.755	2.877
Impianti e macchinario	57.257	(41.560)	15.697	58	(36)	22	15.719	16.649
Attrezzature industriali e commerciali	981	(923)	58	2	(2)	-	58	73
Altri beni	1.899	(1.351)	548	79	(19)	60	608	731
Immobilizzazioni in corso e acconti	1.086		1.086	76		76	1.162	1.427
Totale	65.100	(45.391)	19.709	759	(166)	593	20.302	21.757

Il valore lordo delle immobilizzazioni materiali comprende euro 1.321 milioni per rivalutazioni monetarie di legge operate da società italiane.

L'incidenza dei fondi di ammortamento sul valore lordo delle immobilizzazioni materiali è passata dal 68,5% al 70,4%.

Le variazioni intervenute nel periodo sono state le seguenti:

(milioni di euro)	1° semestre 2002	Esercizio 2001
Inizio periodo	21.757	20.721
- Investimenti	1.344	4.254
- Dismissioni	(70)	(172)
- Ammortamenti	(1.933)	(4.034)
- Svalutazioni	(2)	(11)
- Variazione area di consolidamento	(7)	1.345
- Differenza da conversione e altre	(787)	(346)
Fine periodo	20.302	21.757

1 DATI DI SINTESI E INFORMAZIONI GENERALI	90 STATO PATRIMONIALE
14 RELAZIONE SULLA GESTIONE	92 CONTO ECONOMICO
89 PROSPETTI CONTABILI E NOTE DI GRUPPO >>	94 NOTE ILLUSTRATIVE
143 PROSPETTI CONTABILI E NOTE DI T.I. S.P.A.	
177 RELAZ. SOC. REVISIONE E ALTRE INFORMAZIONI	

Gli investimenti del semestre, pari a euro 1.344 milioni (euro 2.080 milioni nel primo semestre 2001), presentano un decremento di euro 736 milioni e sono così ripartiti per Business Unit/Attività Operativa:

(milioni di euro)	1° semestre 2002	1° semestre 2001 (*)	1° semestre 2001
Domestic Wireline	747	916	916
Mobile	429	616	616
Internet and Media	12	49	49
International Operations	135	213	368
IT Mercato	5	9	9
IT di Gruppo	26	36	36
Telespazio	6	9	9
	1.360	1.848	2.003
Altre attività ed elisioni	(16)	77	77
Totale	1.344	1.925	2.080

(*) Ricostruito consolidando con il metodo del patrimonio netto, anziché con il metodo proporzionale, il gruppo Nortel Inversora (Telecom Argentina)

■ IMMOBILIZZAZIONI FINANZIARIE (euro 7.064 milioni al 31.12.2001)

euro 5.887 milioni

Diminuiscono, rispetto al 31.12.2001, di euro 1.177 milioni e comprendono:

(milioni di euro)	Al 30.06.2002	Al 31.12.2001	Variazioni
Partecipazioni in:			
• imprese controllate non consolidate	31	18	13
• imprese collegate	3.839	4.764	(925)
• altre imprese	140	145	(5)
	4.010	4.927	(917)
Versamenti in conto futuri aumenti di partecipazioni	1.486	1.659	(173)
	5.496	6.586	(1.090)
Crediti:			
• verso imprese controllate non consolidate	-	2	(2)
• verso imprese collegate	12	117	(105)
• verso altri	226	273	(47)
	238	392	(154)
Altri titoli	53	86	(33)
Azioni proprie	100	-	100
Totale	5.887	7.064	(1.177)

■ Partecipazioni in imprese collegate

Le partecipazioni in imprese collegate, pari a euro 3.839 milioni, si riducono, rispetto al 31.12.2001, di euro 925 milioni, principalmente a seguito delle dismissioni di partecipazioni effettuate nel semestre.

1 DATI DI SINTESI E INFORMAZIONI GENERALI	90 STATO PATRIMONIALE
14 RELAZIONE SULLA GESTIONE	92 CONTO ECONOMICO
89 PROSPETTI CONTABILI E NOTE DI GRUPPO >>	94 NOTE ILLUSTRATIVE
143 PROSPETTI CONTABILI E NOTE DI T.I. S.P.A.	
177 RELAZ. SOC. REVISIONE E ALTRE INFORMAZIONI	

La voce in oggetto è così dettagliata:

(milioni di euro)	Al 31.12.2001	Investimenti	Cessioni	Valutazione ad equity (*)	Al 30.6.2002
Telekom Austria	1.460			(25)	1.435
Auna	690	193			883
GLB Serviços Interativos	24			(9)	15
Etec S.A.	551			(79)	472
Mobilkom Austria	544		(553)	9	-
Solpart Participações	238			(81)	157
Telekom Srbija	195			-	195
BDT	158		(158)		-
IM.SER	141			6	147
Netco Redes	125			(4)	121
Mirror International Holding	94			-	94
Telemaco Immobiliare	91			18	109
IS TIM	81			(81)	-
Lottomatica	78		(78)		-
Italtel Holding	65			(17)	48
Stream	32	113		(119)	26
Siemens Informatica	24			(1)	23
Mondus	18		(18)		-
Altre	155	18	(2)	(57)	114
Totale	4.764	324	(809)	(440)	3.839

(*) Include quote di risultato del periodo, ammortamento goodwill, variazione area di consolidamento e differenze da conversione dei bilanci delle società estere.

Il valore delle partecipazioni valutate con il metodo del patrimonio netto comprende l'importo residuo da ammortizzare (euro 1.228 milioni, contro euro 1.688 milioni al 31.12.2001) della differenza positiva emersa all'atto dell'acquisto fra il valore di carico di tali partecipazioni e la corrispondente quota di patrimonio netto a valori correnti. Tale differenza è principalmente rappresentata da euro 648 milioni relativi a Telekom Austria, euro 253 milioni a Auna, euro 103 milioni a Etec S.A. e euro 98 milioni a Netco Redes.

L'investimento di euro 193 milioni in Auna si riferisce ad aumenti di capitale erogati dal Gruppo Telecom Italia da gennaio a giugno 2002, oggetto di rimborso in sede di cessione della partecipazione.

Il valore di uscita della partecipazione in Mobilkom Austria è, al netto dell'ammortamento della differenza di consolidamento, iscritta nella voce partecipazioni, per euro 7 milioni e della rivalutazione, pari a euro 16 milioni, operata a seguito degli utili conseguiti da Mobilkom Austria.

L'elenco delle partecipazioni valutate con il metodo del patrimonio netto è riportato nel prospetto allegato n. 6; quello relativo alle altre partecipazioni in imprese controllate non consolidate e collegate è riportato nel prospetto allegato n. 7.

■ Versamenti in conto futuro aumento di partecipazioni

Si riferiscono essenzialmente ai versamenti effettuati da TIM International a favore di IS TIM; tali versamenti si riducono per effetto dell'adeguamento alla corrispondente frazione di patrimonio netto e dell'andamento negativo del cambio conseguente alla svalutazione della lira turca e recepiscono l'eccedenza di svalutazione in seguito all'azzeramento del valore della partecipazione in IS TIM per effetto della perdita del primo semestre 2002.

■ Crediti verso imprese collegate

Si riferiscono prevalentemente a finanziamenti erogati a partecipate estere.

1 DATI DI SINTESI E INFORMAZIONI GENERALI	90 STATO PATRIMONIALE
14 RELAZIONE SULLA GESTIONE	92 CONTO ECONOMICO
89 PROSPETTI CONTABILI E NOTE DI GRUPPO >>	94 NOTE ILLUSTRATIVE
143 PROSPETTI CONTABILI E NOTE DI T.I. S.P.A.	
177 RELAZ. SOC. REVISIONE E ALTRE INFORMAZIONI	

■ Crediti verso altri

Includono il credito, comprensivo della relativa rivalutazione, derivante dal versamento dell'anticipo di imposta sul trattamento di fine rapporto (euro 102 milioni), prestiti concessi al personale (euro 85 milioni), finanziamenti erogati a terzi e depositi cauzionali (euro 51 milioni).

■ Altri titoli

Diminuiscono, rispetto al 2001, di euro 33 milioni, e si riferiscono essenzialmente alle quote del Fondo comune di investimento mobiliare chiuso Wisequity S.p.A. di Seat Pagine Gialle (euro 11 milioni), al fondo chiuso d'investimento Saturn Venture Partners LLC di TIM e TILAB (euro 9 milioni) e ad altri investimenti in titoli (euro 33 milioni).

■ Azioni proprie

Si riferiscono a 11.900.000 azioni Telecom Italia di risparmio e 3.600.000 azioni Telecom Italia ordinarie acquistate su autorizzazione dell'Assemblea ordinaria degli azionisti del 7 novembre 2001.

ATTIVO CIRCOLANTE

■ RIMANENZE

euro 633 milioni

(euro 636 milioni al 31.12.2001)

Sono così composte:

(milioni di euro)	Al 30.06.2002	Al 31.12.2001	Variazioni
Materie prime, sussidiarie e di consumo	19	22	(3)
Merci	232	253	(21)
	251	275	(24)
Prodotti in corso di lavorazione e semilavorati	7	6	1
Prodotti finiti	1	2	(1)
	8	8	-
Lavori in corso su ordinazione	373	352	21
Acconti	1	1	-
	374	353	21
Totale	633	636	(3)

Le rimanenze si riferiscono per euro 217 milioni (euro 245 milioni al 31.12.2001) alle società esercenti servizi di telecomunicazioni, per euro 254 milioni (euro 234 milioni al 31.12.2001) alle imprese delle BU del settore Information Technology, per euro 111 milioni alla Telespazio (euro 113 milioni al 31.12.2001) e per euro 51 milioni al gruppo Seat Pagine Gialle (euro 44 milioni al 31.12.2001).

I lavori in corso su ordinazione comprendono, tra l'altro, le attività nei confronti del Consorzio Telcal per il Piano Telematico Calabria (euro 110 milioni).

Le rimanenze di materie prime, sussidiarie e di consumo e di prodotti in corso di lavorazione e semilavorati sono allineate ai valori correnti.

1 DATI DI SINTESI E INFORMAZIONI GENERALI	90 STATO PATRIMONIALE
14 RELAZIONE SULLA GESTIONE	92 CONTO ECONOMICO
89 PROSPETTI CONTABILI E NOTE DI GRUPPO >>	94 NOTE ILLUSTRATIVE
143 PROSPETTI CONTABILI E NOTE DI T.I. S.P.A.	
177 RELAZ. SOC. REVISIONE E ALTRE INFORMAZIONI	

■ CREDITI

euro 12.556 milioni

(euro 13.027 milioni al 31.12.2001)

Diminuiscono di euro 471 milioni e sono così analizzabili:

(milioni di euro)	Al 30.06.2002	Al 31.12.2001	Variazioni
Verso clienti	9.045	8.712	333
• svalutazione crediti	(861)	(808)	(53)
Totale clienti	8.184	7.904	280
Verso imprese controllate non consolidate	68	31	37
Verso imprese collegate	376	567	(191)
Verso controllanti	1	1	-
Verso altri	3.927	4.524	(597)
Totale	12.556	13.027	(471)

■ Crediti verso clienti

Ammontano, al lordo delle relative svalutazioni, a euro 9.045 milioni e sono costituiti, per la maggior parte, da posizioni creditorie relative a servizi di telecomunicazioni. Il valore dei crediti è stato allineato a quello di presumibile realizzo mediante le opportune svalutazioni, anch'esse relative per la maggior parte alle società di telecomunicazioni.

I crediti verso clienti, in particolare, si riferiscono a Telecom Italia (euro 4.261 milioni), a TIM (euro 959 milioni) ed al gruppo Seat Pagine Gialle (euro 903 milioni).

La voce in oggetto comprende inoltre euro 1.726 milioni relativi a posizioni creditorie verso altri gestori di telecomunicazioni ed euro 256 milioni di prestazioni da eseguire di Seat Pagine Gialle che trovano contropartita, per un pari importo, tra i debiti diversi e rappresentano gli impegni pubblicitari assunti e fatturati dalla società per elenchi ed annuari la cui pubblicazione avverrà nel 2003, di cui euro 843 milioni relativi all'operazione di cartolarizzazione.

Si segnala, inoltre, che le operazioni di cartolarizzazione e di factoring effettuate da Telecom Italia hanno comportato, al 30 giugno, una diminuzione dei crediti verso clienti di euro 1.052 milioni.

Nel corso del primo semestre 2002 TIM ha realizzato cessioni di crediti commerciali tramite operazioni di factoring pro-soluto per euro 1.603 milioni. Al 30 giugno 2002 i crediti ceduti ai factor, incassati ma non ancora scaduti, ammontano a euro 211 milioni.

■ Crediti verso imprese controllate non consolidate

Si riferiscono per euro 27 milioni a finanziamenti e per euro 41 milioni a crediti commerciali e vari verso imprese controllate.

■ Crediti verso imprese collegate

Diminuiscono di euro 191 milioni e comprendono crediti di natura finanziaria per euro 82 milioni e di natura commerciale e varia per euro 294 milioni. I crediti finanziari si riferiscono principalmente a IS TIM (euro 49 milioni) e a Stream (euro 16 milioni); i crediti commerciali sono relativi essenzialmente al gruppo Auna (euro 74 milioni), a Stream (euro 64 milioni), a Teleleasing (euro 30 milioni), a Telekom Srbija (euro 19 milioni) e a Telecom Argentina (euro 11 milioni). I crediti di natura varia si riferiscono per euro 31 milioni a Stream a seguito dell'escussione della garanzia prestata da Telecom Italia, al momento della cessione di Italtel, sui crediti vantati da quest'ultima nei confronti della stessa Stream; a fronte di tale garanzia Telecom Italia ha appostato un apposito fondo rischi di pari importo.

1 DATI DI SINTESI E INFORMAZIONI GENERALI	90 STATO PATRIMONIALE
14 RELAZIONE SULLA GESTIONE	92 CONTO ECONOMICO
89 PROSPETTI CONTABILI E NOTE DI GRUPPO >>	94 NOTE ILLUSTRATIVE
143 PROSPETTI CONTABILI E NOTE DI T.I. S.P.A.	
177 RELAZ. SOC. REVISIONE E ALTRE INFORMAZIONI	

■ Crediti verso altri

Sono così analizzabili:

- crediti finanziari, per euro 617 milioni (euro 591 milioni al 31.12.2001), relativi essenzialmente al prestito titoli effettuato da Telecom Italia a Morgan Stanley, assistito da specifici contratti di garanzia (euro 254 milioni a fronte di complessive n. 100.000.000 azioni ordinarie Seat Pagine Gialle) nonché al credito di Telecom Italia verso TI Securitization Vehicle S.r.l. e verso Unicredito Factoring per le quote differite relative alle operazioni di smobilizzo dei crediti commerciali (euro 268 milioni);
- crediti diversi, per euro 3.310 milioni (euro 3.933 milioni al 31.12.2001), così suddivisi:

(milioni di euro)	Al 30.06.2002	Al 31.12.2001
Crediti verso lo Stato ed altri Enti pubblici per sovvenzioni e contributi	48	45
Incassi da clienti in corso di accredito	154	210
Crediti verso l'Amministrazione Finanziaria	1.038	1.544
Attività per imposte anticipate	1.239	1.410
Crediti verso il personale	79	93
Partite diverse (verso Stato ed altri Enti pubblici, appostazioni di natura varia)	752	631
Totale	3.310	3.933

■ ATTIVITÀ FINANZIARIE CHE NON COSTITUISCONO IMMOBILIZZAZIONI

euro 586 milioni

(euro 2.194 milioni al 31.12.2001)

Diminuiscono, rispetto al 31.12.2001, di euro 1.608 milioni e comprendono:

(milioni di euro)	Al 30.06.2002	Al 31.12.2001	Variazioni
Partecipazioni in imprese controllate	163	247	(84)
Altre partecipazioni	1	9	(8)
Altri titoli	378	1.935	(1.557)
Crediti per cessioni di titoli	44	3	41
Totale	586	2.194	(1.608)

Le *partecipazioni in imprese controllate* si riferiscono al valore di azioni quotate, acquistate per il successivo smobilizzo; la riduzione rispetto al 31.12.2001 è sostanzialmente riferibile alla svalutazione delle azioni TIM effettuata da Telecom Italia (euro 86 milioni).

Gli *altri titoli* sono quasi interamente costituiti da titoli di Stato e da obbligazioni e il relativo ammontare è diminuito di euro 1.557 milioni rispetto al 31.12.2001 essenzialmente in capo a Softe e Sogerim che nel corso del semestre hanno ridotto il proprio portafoglio obbligazionario.

I valori di carico di fine esercizio, sia delle partecipazioni che degli altri titoli, sono stati allineati a quelli di mercato, con una svalutazione complessiva di euro 150 milioni.

L'analisi dei crediti e dei ratei attivi distinti per scadenza e natura è riportata nel prospetto allegato n. 1.

1 DATI DI SINTESI E INFORMAZIONI GENERALI	90 STATO PATRIMONIALE
14 RELAZIONE SULLA GESTIONE	92 CONTO ECONOMICO
89 PROSPETTI CONTABILI E NOTE DI GRUPPO >>	94 NOTE ILLUSTRATIVE
143 PROSPETTI CONTABILI E NOTE DI T.I. S.P.A.	
177 RELAZ. SOC. REVISIONE E ALTRE INFORMAZIONI	

■ INFORMAZIONI SULLO STATO PATRIMONIALE CONSOLIDATO

PASSIVO

PATRIMONIO NETTO

euro 16.146 milioni

(euro 19.309 milioni al 31.12.2001)

E' così composto:

(milioni di euro)	Al 30.06.2002	Al 31.12.2001	Variazioni
Quota della Capogruppo	11.265	13.522	(2.257)
Quota di Terzi	4.881	5.787	(906)
Totale	16.146	19.309	(3.163)

Il patrimonio netto di spettanza di Telecom Italia diminuisce, rispetto al 31.12.2001, di euro 2.257 milioni per effetto principalmente del pagamento del dividendo 2001 (euro 2.307 milioni), nonché del peggioramento dei patrimoni netti di alcune società estere a causa dello sfavorevole andamento della valuta locale rispetto all'euro. Tale riduzione è parzialmente compensata dal risultato del periodo (euro 770 milioni).

■ CAPITALE

Il capitale sociale di Telecom Italia è costituito da n. 5.262.726.231 azioni ordinarie e da n. 2.053.122.025 azioni di risparmio, tutte del valore nominale di euro 0,55 cadauna.

■ RISERVE E RISULTATI PORTATI A NUOVO DI SPETTANZA DI TELECOM ITALIA

La voce *riserve e risultati portati a nuovo di spettanza di Telecom Italia* comprende, oltre alle riserve proprie di Telecom Italia, le riserve di imprese consolidate relative a utili non distribuiti, le riserve di rivalutazione monetaria e altre riserve in sospensione d'imposta. A fronte di dette riserve non sono state stanziare imposte differite poiché, in base ai programmi ad oggi definiti, non sono previste operazioni che ne determinino la relativa tassazione.

Il raccordo tra le voci del bilancio di Telecom Italia e quelle del bilancio consolidato, relativo al patrimonio netto e al risultato di esercizio, e le variazioni delle voci componenti il patrimonio netto consolidato sono riportati nei prospetti allegati nn. 3 e 4.

FONDI PER RISCHI E ONERI

euro 3.348 milioni

(euro 3.053 milioni al 31.12.2001)

Aumentano, rispetto al 31.12.2001, di euro 295 milioni e comprendono:

■ Fondo per imposte

pari a euro 735 milioni, che aumenta, rispetto al 31.12.2001, di euro 546 milioni per effetto essenzialmente dell'accantonamento delle imposte del semestre;

■ Altri fondi

pari a euro 2.574 milioni, diminuiscono, rispetto al 31.12.2001, di euro 241 milioni principalmente per la contabilizzazione tra i debiti finanziari dell'impegno di acquisto a termine di azioni Seat Pagine Gialle (euro 569 milioni) imputato nella voce in esame nell'esercizio 2001. Tale riduzione è stata in parte compensata dagli accantonamenti del periodo.

La voce in oggetto include:

- il fondo oneri su partecipate, pari a euro 721 milioni, per accantonamenti di natura straordinaria effettuati in coerenza alle linee strategiche di piano, di cui euro 440 milioni in relazione alla prevista cessione della partecipazione nel gruppo 9Telecom e euro 128 milioni stanziati dalle partecipate brasiliane Portale Sao Paolo, Portale Rio Norte e TIM Celular Centro Sul;

1 DATI DI SINTESI E INFORMAZIONI GENERALI	90 STATO PATRIMONIALE
14 RELAZIONE SULLA GESTIONE	92 CONTO ECONOMICO
89 PROSPETTI CONTABILI E NOTE DI GRUPPO >>	94 NOTE ILLUSTRATIVE
143 PROSPETTI CONTABILI E NOTE DI T.I. S.P.A.	
177 RELAZ. SOC. REVISIONE E ALTRE INFORMAZIONI	

- fondi rischi contrattuali e diversi di Telecom Italia per complessivi euro 544 milioni a fronte, sostanzialmente, di accantonamenti, degli anni precedenti e dell'esercizio in corso, relativi al conferimento del ramo d'azienda "Grandi Immobili", alle cessioni di Italtel e Sirti, alle cessioni dei consorzi satellitari e ai rischi connessi alla partecipazione in Stream. Quest'ultimo accantonamento è stato parzialmente utilizzato nel periodo per il venire meno dell'accordo;
- i fondi per adeguamento tecnologico e per gli oneri inerenti il quadro regolatorio di TIM per euro 475 milioni;
- i fondi di ristrutturazione aziendale per euro 286 milioni (di cui euro 261 milioni relativi a Telecom Italia);
- il fondo di Sogerim, per euro 101 milioni, relativo agli oneri finanziari connessi al prestito obbligazionario.

TRATTAMENTO DI FINE RAPPORTO DI LAVORO SUBORDINATO euro 1.391 milioni

(euro 1.350 milioni al 31.12.2001)

Le variazioni intervenute nell'esercizio sono state le seguenti:

(milioni di euro)

Al 1° gennaio	1.350
Variazioni del periodo:	
• accantonamenti a conto economico	113
• utilizzi per:	
indennità corrisposte al personale cessato	(43)
anticipazioni	(11)
• altre variazioni	(18)
Al 30 giugno	1.391

DEBITI euro 35.026 milioni

(euro 37.482 milioni al 31.12.2001)

Diminuiscono complessivamente, rispetto al 31.12.2001, di euro 2.456 milioni e sono così composti:

(milioni di euro)	Al 30.06.2002		Al 31.12.2001	
	Finanziari	Commerciali e vari	Finanziari	Commerciali e vari
Obbligazioni	10.737	-	8.183	-
Obbligazioni convertibili	1.996	-	2.500	-
Debiti verso banche	7.039	-	10.235	-
Debiti verso altri finanziatori	2.308	-	2.163	-
Acconti	-	268	-	388
Debiti verso fornitori	24	4.959	168	6.058
Debiti rappresentati da titoli di credito	220	-	221	-
Debiti verso imprese controllate non consolidate	12	10	17	8
Debiti verso imprese collegate	499	186	553	349
Debiti verso controllanti	-	706	-	1
Debiti tributari	41	546	50	872
Debiti verso istituti di previdenza e di sicurezza sociale	-	830	-	865
Altri debiti	579	4.066	1.107	3.744
Totale	23.455	11.571	25.197	12.285

1 DATI DI SINTESI E INFORMAZIONI GENERALI	90 STATO PATRIMONIALE
14 RELAZIONE SULLA GESTIONE	92 CONTO ECONOMICO
89 PROSPETTI CONTABILI E NOTE DI GRUPPO >>	94 NOTE ILLUSTRATIVE
143 PROSPETTI CONTABILI E NOTE DI T.I. S.P.A.	
177 RELAZ. SOC. REVISIONE E ALTRE INFORMAZIONI	

■ Obbligazioni

Le *obbligazioni* ammontano a euro 10.737 milioni e aumentano di euro 2.554 milioni rispetto al 31.12.2001; in dettaglio si riferiscono a:

- prestito obbligazionario emesso dalla controllata Sogerim sui mercati internazionali per complessivi euro 6.000 milioni. L'emissione è stata suddivisa in tre tranches: la prima, di euro 1 miliardo di floating rate notes, con scadenza 20 aprile 2004; la seconda, di euro 3.000 milioni di bonds a tasso fisso, con scadenza 20 aprile 2006; la terza, di euro 2.000 milioni di bonds a tasso fisso, con scadenza 20 aprile 2011;
- prestito obbligazionario per euro 1.500 milioni di floating rate notes emesso da Telecom Italia (trattasi della prima emissione all'interno del Global Medium Term Note Program con Telecom Italia in qualità di emittente). La data di scadenza prevista dell'operazione è il 21 giugno 2005, con facoltà di rimborso anticipato da parte dell'emittente alla pari a partire dalla fine del secondo anno e ad ogni stacco di cedola successivo a tale data;
- prestiti obbligazionari con scadenza compresa tra il 2002 e il 2005 emessi dalle società brasiliane Tele Nordeste Celular e Tele Celular Sul per complessivi euro 141 milioni;
- prestiti obbligazionari con scadenza compresa tra il 2002 ed il 2023 emessi da Entel Chile per complessivi euro 228 milioni;
- prestiti obbligazionari emessi dal gruppo TDL Infomedia Ltd, con scadenza compresa tra il 2009 ed il 2010, per complessivi euro 197 milioni;
- prestito obbligazionario di euro 2.500 milioni emesso da Telecom Italia il 1° febbraio 2002, suddiviso in due tranches da euro 1.250 milioni cadauna, a tasso fisso, rispettivamente con scadenza 1° febbraio 2007 e 1° febbraio 2012. Tale emissione rientra nell'ambito del "Global Note Program";
- prestito obbligazionario 2002-2022 riservato in sottoscrizione al personale in servizio e in quiescenza delle società direttamente e indirettamente controllate da Telecom Italia con sede in Italia, per euro 171 milioni.

■ Obbligazioni convertibili

Si riferiscono ad un prestito obbligazionario emesso da Sogerim, per euro 2.500 milioni, convertibile in azioni TIM o Seat Pagine Gialle, con la facoltà per l'emittente, di liquidare in contanti l'importo dovuto. La scadenza prevista dell'operazione è a cinque anni, con facoltà per l'investitore di ottenere un rimborso anticipato alla fine del terzo anno. Il prestito obbligazionario si è ridotto di euro 504 milioni per effetto dell'acquisto di obbligazioni proprie effettuato da Sogerim.

■ Debiti verso banche

Pari a euro 7.039 milioni, sono assistiti da garanzie reali per euro 607 milioni, di cui ipoteche per euro 23 milioni e pegni e privilegi per euro 504 milioni; si riducono, rispetto al 31.12.2001, di euro 3.196 milioni.

■ Debiti verso altri finanziatori

Pari a euro 2.308 milioni, aumentano, rispetto al 31.12.2001, di euro 145 milioni e si riferiscono ai debiti di Seat Pagine Gialle per un finanziamento erogato da Seat Pagine Gialle Finance S.r.l., un veicolo societario interamente posseduto da Terzi, operante nell'ambito della legge 130/99 sulla cartolarizzazione (euro 780 milioni), alla riclassificazione tra i debiti finanziari a medio-lungo termine dell'accantonamento al fondo rischi della Put Chase (euro 569 milioni), ai prestiti erogati dalla Cassa Depositi e Prestiti a Telecom Italia (euro 354 milioni) e ad un debito di Softe (euro 250 milioni) con Olivetti Finance N.V. stipulato il 18 giugno 2002 con scadenza il 18 luglio 2002.

■ Acconti

Gli *acconti*, che ammontano a euro 268 milioni, diminuiscono, rispetto al 31.12.2001, di euro 120 milioni e si riferiscono ad anticipi da clienti per euro 179 milioni (di cui euro 95 milioni verso il Consorzio Telcal) ed a fatture di rata per euro 89 milioni.

■ Debiti verso fornitori

Pari a euro 4.983 milioni, presentano una riduzione, rispetto al 31.12.2001, di euro 1.243 milioni, sostanzialmente dovuta alla riduzione dei debiti di TIM (- euro 379 milioni) e Telecom Italia (- euro 261 milioni). La voce in oggetto comprende, inoltre, euro 766 milioni relativi a debiti verso altri gestori di telecomunicazioni.

■ Debiti rappresentati da titoli di credito

Pari a euro 220 milioni, si riferiscono a certificati di investimento con scadenza giugno 2003 emessi da Seat Pagine Gialle nell'ambito dell'operazione di cartolarizzazione con Seat Pagine Gialle Finance S.r.l..

1 DATI DI SINTESI E INFORMAZIONI GENERALI	90 STATO PATRIMONIALE
14 RELAZIONE SULLA GESTIONE	92 CONTO ECONOMICO
89 PROSPETTI CONTABILI E NOTE DI GRUPPO >>	94 NOTE ILLUSTRATIVE
143 PROSPETTI CONTABILI E NOTE DI T.I. S.P.A.	
177 RELAZ. SOC. REVISIONE E ALTRE INFORMAZIONI	

■ Debiti verso imprese collegate

Pari a euro 685 milioni, si riducono, rispetto al 31.12.2001, di euro 217 milioni e comprendono debiti di natura finanziaria per euro 499 milioni, essenzialmente verso Teleleasing (euro 490 milioni) per contratti di leasing finanziario; i debiti di natura commerciale e varia ammontano a euro 185 milioni e sono verso il gruppo Italtel (euro 99 milioni), Siemens Informatica (euro 32 milioni), Teleleasing (euro 19 milioni) e Etec S.A. (euro 12 milioni).

■ Debiti verso controllanti

Pari a euro 706 milioni, si riferiscono al debito verso Olivetti relativo alla liquidazione dell'IVA di Gruppo.

■ Debiti tributari

Pari a euro 587 milioni, diminuiscono rispetto al 31.12.2001, di euro 335 milioni e comprendono euro 60 milioni di debito per imposte sul reddito, euro 486 milioni per imposte indirette e tasse e per trattenute operate dalle imprese in qualità di sostituti di imposta, nonché euro 41 milioni per il debito a medio/lungo termine, di natura finanziaria, relativo al concordato con l'Amministrazione Finanziaria in merito agli avvisi di accertamento notificati nel 2001 a Telecom Italia.

■ Debiti verso istituti di previdenza e di sicurezza sociale

Pari a euro 830 milioni, diminuiscono, rispetto al 31.12.2001, di euro 35 milioni e riguardano i contributi maturati ed ancora da versare agli enti previdenziali. La voce comprende euro 656 milioni relativi alla posizione debitoria residua nei confronti dell'INPS connessa alla stima dell'onere di ricongiunzione ex lege n. 58/1992 del personale ex ASST.

■ Altri debiti

Pari a euro 4.645 milioni, diminuiscono di euro 206 milioni rispetto al 31.12.2001, e sono così analizzabili:

(milioni di euro)	Al 30.06.2002	Al 31.12.2001
Poste connesse alla clientela	1.774	1.650
Partite connesse alla gestione del personale	696	631
Debiti per contributi per l'esercizio dell'attività di telecomunicazioni	1.208	1.034
Altre partite di natura finanziaria	579	1.107
Altre partite di natura ricorrente e varia (contropartite di accertamenti di costi, interessi passivi maturati al 30 giugno e in scadenza nell'anno successivo, debiti diversi, ecc.)	388	429
Totale	4.645	4.851

In particolare le poste connesse alla clientela comprendono i versamenti degli abbonati in conto conversazioni, i canoni anticipati (essenzialmente di abbonamento dei mesi di gennaio e febbraio), nonché il traffico prepagato; la voce comprende altresì gli altri debiti per prestazioni da eseguire di Seat Pagine Gialle (euro 256 milioni). I debiti di natura finanziaria si riferiscono principalmente a Telecom Italia per euro 274 milioni ed includono le operazioni di prestito titoli a Morgan Stanley (euro 254 milioni), nonché al gruppo TIM per euro 238 milioni, relativamente ai debiti residui sulle licenze UMTS in Italia ed in Grecia. Detti debiti si riducono notevolmente a seguito del pagamento da parte delle società brasiliane del debito residuo per l'acquisto delle licenze PCS.

L'analisi dei debiti e dei ratei passivi distinti per scadenza e natura è riportata nel prospetto allegato n. 2.

1 DATI DI SINTESI E INFORMAZIONI GENERALI	90 STATO PATRIMONIALE
14 RELAZIONE SULLA GESTIONE	92 CONTO ECONOMICO
89 PROSPETTI CONTABILI E NOTE DI GRUPPO >>	94 NOTE ILLUSTRATIVE
143 PROSPETTI CONTABILI E NOTE DI T.I. S.P.A.	
177 RELAZ. SOC. REVISIONE E ALTRE INFORMAZIONI	

■ CONTI D'ORDINE

I conti d'ordine al 30.06.2002 ammontano complessivamente a euro 6.842 milioni e diminuiscono, rispetto al 31.12.2001, di euro 399 milioni.

In dettaglio sono così analizzabili:

(milioni di euro)	Al 30.06.2002	Al 31.12.2001
Garanzie personali prestate	1.430	1.422
Garanzie reali prestate	152	163
Impegni di acquisto e di vendita	4.975	5.369
Altri	285	287
Totale	6.842	7.241

■ GARANZIE PERSONALI PRESTATE

Le *garanzie personali prestate*, al netto di controgaranzie ricevute per euro 343 milioni, ammontano a euro 1.430 milioni e si riferiscono essenzialmente a fidejussioni prestate da Telecom Italia e da TIM a favore di imprese collegate, da Telespazio a fronte di appalti con il Ministero delle politiche agricole e di altri per operazioni finanziarie a medio/lungo termine e a garanzia di licenze di telefonia rilasciate all'estero.

■ GARANZIE REALI PRESTATE

Le *garanzie reali prestate*, pari a euro 152 milioni, sono relative a pegni ed ipoteche costituiti su beni delle imprese incluse nell'area di consolidamento. In particolare, le garanzie reali prestate includono i pegni sulle azioni di IS TIM date in garanzia da TIM International a fronte dell'adempimento delle obbligazioni derivanti dai contratti di fornitura siglati da IS TIM con Ericsson e Siemens.

■ IMPEGNI DI ACQUISTO E DI VENDITA

Gli *impegni di acquisto e di vendita* in essere alla fine del periodo, rispettivamente pari a euro 2.828 milioni (euro 3.305 milioni al 31.12.2001) e euro 2.147 milioni (euro 2.064 milioni al 31.12.2001), si riferiscono ad impegni, per la parte ancora da eseguire, non rientranti nel normale "ciclo operativo" delle singole imprese consolidate.

In particolare, gli impegni di acquisto si riferiscono a:

- impegno di Telecom Italia per l'opzione put su azioni Seat Pagine Gialle (euro 2.417 milioni), alla scadenza l'acquisto delle azioni Seat Pagine Gialle comporterà l'iscrizione di una differenza da consolidamento pari al costo di acquisto, iscritto negli impegni, detratto il pro-quota di patrimonio netto a valori correnti a tale data. A garanzia dell'adempimento delle obbligazioni relative all'opzione put su azioni Seat Pagine Gialle, Softe ha prestato una garanzia (euro 2.220 milioni), sotto forma di Direct Participation Letter of Credit, a favore di JPMorgan Chase Equity Limited.

In particolare, è stata concordata la riduzione del prezzo di esercizio delle predette opzioni da euro 4,2 a euro 3,4 per azione, con il riconoscimento, da parte di Telecom Italia alla JPMorgan Chase Equity Limited, alla scadenza originaria del dicembre 2005 di un importo pari ad euro 569 milioni, fatta salva la facoltà, per Telecom Italia, di procedere al pagamento anticipato dell'importo stesso, previa relativa attualizzazione. Il citato onere è stato contabilizzato tra i debiti verso altri finanziatori e non ha inciso sul conto economico del periodo a seguito dell'utilizzo del fondo rischi e oneri accantonato, per un pari importo, a fine 2001 a fronte della stimata non recuperabilità dell'originario prezzo di esercizio dell'opzione put;

- impegno di Telecom Italia Lab S.A. e TIM (euro 141 milioni) rappresentato dalle residue adesioni contrattuali, sottoscritte ma non ancora versate, a fondi di investimento specializzati nel finanziamento di società emergenti operanti nelle reti di telecomunicazione, Internet, Intranet, Broadband;
- impegno di Seat Pagine Gialle (euro 51 milioni) relativo al valore minimo di acquisto delle azioni Consodata S.A. pari all'8,4% del capitale sociale, detenute da alcuni soci manager secondo termini recentemente ridefiniti.

1 DATI DI SINTESI E INFORMAZIONI GENERALI	90 STATO PATRIMONIALE
14 RELAZIONE SULLA GESTIONE	92 CONTO ECONOMICO
89 PROSPETTI CONTABILI E NOTE DI GRUPPO >>	94 NOTE ILLUSTRATIVE
143 PROSPETTI CONTABILI E NOTE DI T.I. S.P.A.	
177 RELAZ. SOC. REVISIONE E ALTRE INFORMAZIONI	

La diminuzione di euro 477 milioni rispetto al 31.12.2001 è sostanzialmente relativa alla revisione dello strike price conseguente alla rinegoziazione delle opzioni put e call con JPMorgan Chase.

Gli impegni di vendita includono l'impegno del Gruppo per la vendita della partecipazione nella società spagnola Auna (euro 1.999 milioni).

■ ALTRI

Gli *altri* conti d'ordine, pari a euro 285 milioni, si riferiscono principalmente a beni di terzi presso le imprese consolidate, in prevalenza del settore informatico.

Inoltre:

- le imprese consolidate del Gruppo hanno rilasciato lettere di patronage "debole" per complessivi euro 209 milioni principalmente a favore di società controllate non consolidate e collegate a fronte di polizze assicurative, linee di credito e fidi;
- i beni presso terzi in comodato, deposito a custodia o per motivi simili ammontano a euro 332 milioni e si riferiscono principalmente ad apparecchiature noleggiate alla clientela;
- le garanzie reali ricevute ammontano a euro 5 milioni;
- le garanzie personali ricevute ammontano a euro 62 milioni;
- le garanzie altrui prestate per obbligazioni delle aziende del Gruppo, costituite in particolare da fidejussioni prestate a garanzia del corretto adempimento di obbligazioni contrattuali di natura non finanziaria, ammontano a euro 629 milioni. Comprendono euro 207 milioni, relativi alla polizza fidejussoria sostitutiva della cauzione per pubblici appalti rilasciata dalla Fondiaria Assicurazioni S.p.A. nell'interesse del Raggruppamento Temporaneo di Imprese, di cui Finsiel è la mandataria nei confronti dell'Ente garantito (MIPAF – Ministero delle Politiche Agricole e Forestali) a seguito dell'aggiudicazione dell'appalto-concorso;
- il valore delle azioni di dipendenti e azionisti privati depositate presso le società del Gruppo al 30 giugno 2002 sono di circa euro 91 milioni;
- il valore complessivo al 30 giugno 2002 degli impegni di Telecom Italia per canoni di locazione su immobili da corrispondere a IM.SER in base ai contratti per la durata di 21 anni, è pari a euro 3.586 milioni. Il valore di competenza dei singoli esercizi dal 2002 al 2006 è di euro 185 milioni.

Inoltre, in data 29 giugno 2000 Telecom Italia International e Telecom Italia hanno siglato un accordo in base al quale garantiscono agli azionisti di minoranza di Med-1 Submarine Cables Ltd due opzioni put sulle azioni degli stessi, sulle quali sono riconosciute a Telecom Italia International e Telecom Italia due opzioni call. Le prime opzioni possono essere esercitate dopo tre anni per il 50% delle azioni possedute dagli azionisti di minoranza al fair value; le seconde possono essere esercitate dopo 5 anni per le azioni residue al fair value.

* * *

DETTAGLIO DEI CONTRATTI DERIVATI

Gli strumenti derivati perfezionati dal Gruppo sono finalizzati alla copertura dell'esposizione al rischio di tasso di interesse e di cambio. In tale ambito si procede alla loro valutazione rilevando a conto economico gli eventuali oneri/proventi netti, determinati con riferimento a ciascuna operazione.

Per gli strumenti di copertura del rischio di tasso, i differenziali di interesse sono imputati a conto economico, tra i "proventi e oneri finanziari", secondo il criterio della competenza.

Per i contratti di copertura del rischio di cambio, il costo (o "componente finanziaria", calcolata come differenza tra il cambio a pronti alla data di stipula del contratto e il cambio a termine) viene imputato a conto economico, tra i "proventi e oneri finanziari", secondo il criterio della competenza.

Nel primo semestre 2002, l'attività in derivati del Gruppo Telecom Italia ha principalmente riguardato la gestione dell'indebitamento, mediante l'utilizzo di strumenti di copertura del rischio di tasso e di cambio.

1 DATI DI SINTESI E INFORMAZIONI GENERALI	90 STATO PATRIMONIALE
14 RELAZIONE SULLA GESTIONE	92 CONTO ECONOMICO
89 PROSPETTI CONTABILI E NOTE DI GRUPPO >>	94 NOTE ILLUSTRATIVE
143 PROSPETTI CONTABILI E NOTE DI T.I. S.P.A.	
177 RELAZ. SOC. REVISIONE E ALTRE INFORMAZIONI	

La tabella che segue riporta la situazione dei derivati in essere al 30 giugno 2002 a copertura dell'indebitamento a medio/lungo termine del Gruppo.

(milioni di euro)	Valore nozionale / Capitale scambiato al 30.06.2002
Interest rate swaps and interest rate options	5.564
Cross currency and interest rate swaps	1.297

Gli IRS e le IRO in portafoglio prevedono o possono comportare, a scadenze determinate, lo scambio con le controparti di flussi di interesse calcolati, su un valore nozionale di riferimento, ai tassi fissi o variabili concordati. Detto valore non rappresenta l'ammontare scambiato tra le parti, e pertanto non costituisce una misura dell'esposizione al rischio di credito, limitata invece al valore degli interessi o dei differenziali di interesse da incassare di volta in volta.

Ciò vale anche per i CCIRS, che possono prevedere oltre alla liquidazione dei flussi di interesse periodici, lo scambio dei capitali di riferimento, nelle rispettive divise di denominazione, a scadenza ed eventualmente a pronti.

Le controparti delle operazioni in strumenti derivati sono scelte tra quelle finanziariamente più solide e vengono continuamente monitorate al fine di ridurre al minimo il rischio di inadempienza contrattuale.

Oltre ai derivati conclusi nell'ambito della gestione dell'indebitamento, sono presenti al 30 giugno 2002 IRS a copertura di investimenti in titoli obbligazionari per circa euro 49 milioni presso la controllata lussemburghese Softe e circa euro 3 milioni presso il gruppo Tele Celular Sul.

Infine a copertura del rischio cambio sono presenti derivati, su operazioni di tesoreria a breve termine in Telecom Italia, Seat e Softe, per circa euro 973 milioni.

1 DATI DI SINTESI E INFORMAZIONI GENERALI	90 STATO PATRIMONIALE
14 RELAZIONE SULLA GESTIONE	92 CONTO ECONOMICO
89 PROSPETTI CONTABILI E NOTE DI GRUPPO >>	94 NOTE ILLUSTRATIVE
143 PROSPETTI CONTABILI E NOTE DI T.I. S.P.A.	
177 RELAZ. SOC. REVISIONE E ALTRE INFORMAZIONI	

■ INFORMAZIONI SUL CONTO ECONOMICO CONSOLIDATO

■ RICAVI DELLE VENDITE E DELLE PRESTAZIONI

euro 14.989 milioni

(euro 15.589 milioni nel primo semestre 2001)

Diminuiscono, rispetto al primo semestre 2001, di euro 600 milioni (-3,8%; +1,7% rispetto al primo semestre 2001 ricostruito consolidando con il metodo del patrimonio netto, anziché con il metodo proporzionale, il gruppo Nortel Inversora). Tale andamento è determinato sia dal positivo andamento dei servizi di telefonia mobile sia dall'incremento nei ricavi dell'area Internet e IT Mercato, cui si è contrapposta una flessione dei servizi di telefonia fissa. La ripartizione per Business Unit/Attività operativa è la seguente:

(milioni di euro)	1° semestre 2002 (a)	1° semestre 2001 (*) (b)	1° semestre 2001 (c)	Variazione (a-c)	
				Assolute	%
Domestic Wireline	8.400	8.482	8.482	(82)	(1,0)
Mobile	5.185	4.930	4.930	255	5,2
Internet and Media	871	825	825	46	5,5
International Operations	947	934	1.804	(857)	(47,5)
IT Mercato	553	573	573	(20)	3,5
IT di Gruppo	495	451	451	44	9,8
Telespazio	143	140	140	3	2,1
	16.594	16.335	17.205	(611)	(3,6)
Altre attività ed elisioni	(1.605)	(1.601)	(1.616)	11	0,7
Ricavi consolidati di Gruppo	14.989	14.734	15.589	(600)	(3,8)

(*) Ricostruito consolidando con il metodo del patrimonio netto, anziché con il metodo proporzionale, il gruppo Nortel Inversora (Telecom Argentina)

I ricavi dei servizi di telecomunicazioni sono esposti al lordo delle quote spettanti agli operatori terzi, pari a euro 1.996 milioni (euro 1.898 milioni nel primo semestre 2001).

I ricavi esteri ammontano a euro 2.817 milioni (euro 3.633 milioni nel primo semestre 2001). La riduzione è attribuibile al consolidamento con il metodo del patrimonio netto, anziché con il metodo proporzionale, del gruppo Nortel Inversora, nonché all'andamento negativo dei tassi di cambio dei paesi sudamericani.

■ PROVENTI E ONERI FINANZIARI

-euro 888 milioni

(-euro 757 milioni nel primo semestre 2001)

Il saldo della gestione finanziaria comprende:

(milioni di euro)	1° semestre 2002 (a)	1° semestre 2001 (*) (b)	1° semestre 2001 (c)	Variazione (a-c)
Proventi netti da partecipazioni	9	37	37	(28)
Altri proventi finanziari	494	449	453	41
Interessi ed altri oneri finanziari	(1.391)	(1.149)	(1.247)	(144)
Totale	(888)	(663)	(757)	(131)

(*) Ricostruito consolidando con il metodo del patrimonio netto, anziché con il metodo proporzionale, il gruppo Nortel Inversora (Telecom Argentina)

1 DATI DI SINTESI E INFORMAZIONI GENERALI	90 STATO PATRIMONIALE
14 RELAZIONE SULLA GESTIONE	92 CONTO ECONOMICO
89 PROSPETTI CONTABILI E NOTE DI GRUPPO >>	94 NOTE ILLUSTRATIVE
143 PROSPETTI CONTABILI E NOTE DI T.I. S.P.A.	
177 RELAZ. SOC. REVISIONE E ALTRE INFORMAZIONI	

■ Proventi da partecipazioni

I *proventi da partecipazioni*, netti ammontano a euro 9 milioni (euro 37 milioni nel primo semestre 2001) e sono relativi essenzialmente ai dividendi percepiti da imprese partecipate.

■ Altri proventi finanziari

Di euro 494 milioni (euro 453 milioni nel primo semestre 2001), sono così articolati:

(milioni di euro)	1° semestre 2002 (a)	1° semestre 2001 (*) (b)	1° semestre 2001 (c)	Variazione (a-c)			
Interessi e plusvalenze su titoli a reddito fisso	55	78	79	(24)			
Interessi e commissioni da:							
- imprese controllate non consolidate	1						
- imprese collegate	5	11	9				
- banche	36	76	76				
- clienti	1	43	1	88	6	91	(48)
Proventi di cambio e compensi attivi da contratti di copertura	368	183	183	185			
Altri	28	100	100	(72)			
Totale	494	449	453	41			

(*) Ricostruito consolidando con il metodo del patrimonio netto, anziché con il metodo proporzionale, il gruppo Nortel Inversora (Telecom Argentina)

■ Interessi ed altri oneri finanziari

Di euro 1.391 milioni (euro 1.247 milioni nel primo semestre 2001), sono così articolati:

(milioni di euro)	1° semestre 2002 (a)	1° semestre 2001 (*) (b)	1° semestre 2001 (c)	Variazione (a-c)			
Interessi e commissioni a:							
- imprese controllate non consolidate							
- imprese collegate	14	16	16				
- banche	163	538	580				
- fornitori e altri finanziatori	91	268	34	588	40	636	(368)
. Interessi ed altri oneri su prestiti obbligazionari	371	123	169	202			
. Oneri di cambio e compensi passivi da contratti di copertura	565	223	226	339			
. Altri	187	215	216	(29)			
Totale	1.391	1.149	1.247	144			

(*) Ricostruito consolidando con il metodo del patrimonio netto, anziché con il metodo proporzionale, il gruppo Nortel Inversora (Telecom Argentina)

In particolare, gli interessi e le commissioni a banche comprendono euro 73 milioni di interessi su finanziamenti a breve termine ed euro 91 milioni di oneri relativi a posizioni a medio/lungo termine.

Gli altri oneri finanziari si riferiscono per euro 74 milioni alla quota di competenza dell'esercizio degli oneri relativi all'operazione di differimento dell'opzione put sulle azioni Seat Pagine Gialle iscritti tra i risconti attivi.

1 DATI DI SINTESI E INFORMAZIONI GENERALI	90 STATO PATRIMONIALE
14 RELAZIONE SULLA GESTIONE	92 CONTO ECONOMICO
89 PROSPETTI CONTABILI E NOTE DI GRUPPO >>	94 NOTE ILLUSTRATIVE
143 PROSPETTI CONTABILI E NOTE DI T.I. S.P.A.	
177 RELAZ. SOC. REVISIONE E ALTRE INFORMAZIONI	

■ PROVENTI E ONERI STRAORDINARI

euro 106 milioni

(euro 97 milioni nel primo semestre 2001)

I proventi e oneri straordinari, positivi per euro 106 milioni (euro 97 milioni nel primo semestre 2001), comprendono euro 1.059 milioni di proventi e euro 953 milioni di oneri.

I proventi straordinari includono:

- euro 753 milioni per plusvalenze lorde, di cui euro 484 milioni per la cessione della quota del 19,61% detenuta dalla BU Mobile Services in Bouygues Decaux Telecom (BDT), euro 133 milioni a seguito dell'adesione all'Offerta Pubblica di Acquisto su Lottomatica da parte della BU Information Technology Mercato (Gruppo Finsiel), euro 115 milioni per la cessione, da parte di TIM International, della partecipazione del 25% nel gruppo Mobilkom Austria a Telekom Austria (società partecipata al 29,8% da Telecom Italia) ed euro 21 milioni relativi a cessioni di altre partecipazioni, di immobilizzazioni materiali e rami d'azienda;
- euro 131 milioni per la sopravvenienza conseguente al recupero degli interessi di preammortamento - relativi agli oneri di ricongiunzione di cui alla legge n. 58/1992 pagati, con riserva, all'INPS fino al 1999 - a seguito della risoluzione del contenzioso a favore di Telecom Italia;
- euro 175 milioni, di cui euro 80 milioni di utilizzo fondi, comprensivi di euro 59 milioni per l'assorbimento di una quota del fondo per rischi ed oneri, costituito nel 2001 da Telecom Italia, a copertura degli oneri legati all'accordo per la cessione di Stream a Vivendi Canal Plus, a seguito del venir meno dello stesso accordo; infine, euro 86 milioni di sopravvenienze attive, nonché euro 9 milioni di contributi.

Gli oneri straordinari comprendono:

- euro 355 milioni di oneri per esodi e mobilità del personale, di cui euro 340 milioni a carico di Telecom Italia, comprensivi di euro 261 milioni relativi agli accantonamenti per oneri per la mobilità ordinaria, sorti a seguito degli accordi con le Organizzazioni Sindacali siglati nel mese di maggio;
- euro 367 milioni per gli accantonamenti effettuati in relazione alla prevista cessione della partecipazione nel gruppo 9Telecom e alla svalutazione del goodwill residuo di 9Telecom sulla controllata JetMultimedia;
- euro 231 milioni per sopravvenienze passive e altri oneri straordinari, di cui euro 49 milioni relativi ad accantonamenti a fondi, euro 61 milioni di svalutazioni e minusvalenze relative ad immobilizzazioni e euro 38 milioni relativi al contributo straordinario all'INPS a fronte delle maggiori esigenze finanziarie derivanti dalle regole di funzionamento dell'ex "Fondo Previdenza Telefonici" (FPT) confluito nel "Fondo Pensioni Lavoratori Dipendenti".

1 DATI DI SINTESI E INFORMAZIONI GENERALI	90 STATO PATRIMONIALE
14 RELAZIONE SULLA GESTIONE	92 CONTO ECONOMICO
89 PROSPETTI CONTABILI E NOTE DI GRUPPO >>	94 NOTE ILLUSTRATIVE
143 PROSPETTI CONTABILI E NOTE DI T.I. S.P.A.	
177 RELAZ. SOC. REVISIONE E ALTRE INFORMAZIONI	

ALTRE INFORMAZIONI

■ ORGANICO

Il personale al 30.6.2002 è di 108.642 unità (109.956 unità al 31.12.2001). Per Business Unit/Attività Operativa gli organici sono così ripartiti:

(unità)	Al 30.6.2002	Al 31.12.2001	Variazioni
Domestic Wireline	56.633	57.831	(1.198)
Mobile	17.137	16.721	416
Internet and Media	8.300	9.264	(964)
International Operations	7.131	7.307	(176)
IT Mercato	6.315	6.441	(126)
IT di Gruppo	7.523	6.844	679
Telespazio	1.188	1.196	(8)
Altre attività	4.415	4.352	63
Totale	108.642	109.956	(1.314)

La variazione di 1.314 unità è determinata dal saldo tra la riduzione degli organici da turnover (-1.736 unità), in particolare di Telecom Italia, e la variazione dell'area di consolidamento (+422 unità), conseguente all'ingresso del gruppo Webegg, alla cessione del ramo d'azienda "Gestione Autoparco" e al deconsolidamento di alcune società minori del gruppo Seat Pagine Gialle.

Il numero medio equivalente retribuito dei dipendenti nel 1° semestre 2002 è di 103.750 unità (114.311 unità nel 1° semestre 2001). La ripartizione per categorie è la seguente:

(unità)	1° semestre 2002	Esercizio 2001	1° semestre 2001 (*)	1° semestre 2001
Dirigenti	2.324	2.454	2.376	2.398
Quadri	6.959	6.379	6.540	6.875
Impiegati	86.221	89.066	88.281	91.182
Operai	8.246	9.592	9.675	13.856
Totale	103.750	107.491	106.872	114.311

(*) Ricostruito consolidando con il metodo del patrimonio netto, anziché con il metodo proporzionale, il gruppo Nortel Inversora (Telecom Argentina)

1 DATI DI SINTESI E INFORMAZIONI GENERALI	90 STATO PATRIMONIALE
14 RELAZIONE SULLA GESTIONE	92 CONTO ECONOMICO
89 PROSPETTI CONTABILI E NOTE DI GRUPPO >>	94 NOTE ILLUSTRATIVE
143 PROSPETTI CONTABILI E NOTE DI T.I. S.P.A.	
177 RELAZ. SOC. REVISIONE E ALTRE INFORMAZIONI	

■ TASSI DI CAMBIO UTILIZZATI PER LA CONVERSIONE DEI CONSUNTIVI DELLE IMPRESE ESTERE

(valuta/euro)	Cambi di fine periodo (poste patrimoniali)			Cambio medio del periodo (poste economiche)		
	30.06.2002	31.12.2001	Variazioni %	1° sem. 2002	1° sem. 2001	Variazioni %
Europa						
Dracma greca	0,002934703	0,002934703	-	0,002934703	0,002934703	-
Escudo portoghese	0,004987979	0,004987979	-	0,004987979	0,004987979	-
Fiorino olandese	0,453780216	0,453780216	-	0,453780216	0,453780216	-
Franco belga - lussemburghese	0,024789352	0,024789352	-	0,024789352	0,024789352	-
Franco francese	0,152449017	0,152449017	-	0,152449017	0,152449017	-
Marco tedesco	0,511291881	0,511291881	-	0,511291881	0,511291881	-
Peseta spagnola	0,006010121	0,006010121	-	0,006010121	0,006010121	-
Franco svizzero	0,679301678	0,674354306	0,7	0,680749096	0,653256175	4,2
Leu rumeno	0,000029933	0,000035949	(16,7)	0,000029933	0,000040284	(25,7)
Lira sterlina	1,538935057	1,643385374	(6,4)	1,608622215	1,604035749	0,3
Lira turca	0,000000641	0,000000788	(18,7)	0,000000641	0,000000925	(30,7)
Fiorino ungherese	0,004082799	0,004078636	0,1	0,004107077	0,003825396	7,4
Rublo russo	0,031810450	0,037240619	(14,6)	0,035845891	0,038389274	(6,6)
Zloty polacco	0,246317553	0,286098475	(13,9)	0,272672738	0,276019873	(1,2)
Nord America						
Dollaro USA	1,002506266	1,134687394	(11,6)	1,113709767	1,114757653	(0,1)
Sud America						
Bolivar venezuelano	0,000741088	0,001471562	(49,6)	0,000741088	0,001612895	(54,1)
Boliviano	0,139946457	0,166535381	(16,0)	0,158973161	0,172689243	(7,9)
Colon Costarica	0,002790631	0,003302924	(15,5)	0,003181124	0,003414813	(6,8)
Nuevo sol peruviano	0,285817997	0,329612014	(13,3)	0,321931590	0,314643016	2,3
Peso argentino	0,263817438	0,667463173	(60,5)	0,419792371	1,114757653	(62,3)
Peso cileno	0,001461379	0,001740402	(16,0)	0,001676591	0,001894364	(11,5)
Real brasiliano	0,352448992	0,488901926	(27,9)	0,456291808	0,519637757	(12,2)
Asia						
Dollaro Hong Kong	0,128526444	0,145511692	(11,7)	0,142673705	0,142926865	(0,2)
Shekel israeliano	0,211053728	0,258742254	(18,4)	0,234621719	0,269123022	(12,8)

I prospetti che seguono – contraddistinti dal n. 1 al n. 7 – fanno parte integrante delle note illustrative.

1 DATI DI SINTESI E INFORMAZIONI GENERALI	90 STATO PATRIMONIALE
14 RELAZIONE SULLA GESTIONE	92 CONTO ECONOMICO
89 PROSPETTI CONTABILI E NOTE DI GRUPPO >>	94 NOTE ILLUSTRATIVE
143 PROSPETTI CONTABILI E NOTE DI T.I. S.P.A.	
177 RELAZ. SOC. REVISIONE E ALTRE INFORMAZIONI	

■ PROSPETTO N. 1

CREDITI E RATEI ATTIVI DISTINTI PER SCADENZA E NATURA

(milioni di euro)	Al 30.06.2002 Importi scadenti				Al 31.12.2001 Importi scadenti			
	entro l'anno successivo	dal 2° al 5° anno successivo	oltre il 5° anno successivo	Totale	entro l'anno successivo	dal 2° al 5° anno successivo	oltre il 5° anno successivo	Totale
Crediti delle immobilizzazioni finanziarie								
Verso imprese controllate non consolidate					2			2
Verso imprese collegate	10	2		12		3	114	117
Verso altri:								
Clienti	3	2		5	2	3	1	6
Diversi	57	137	27	221	78	155	34	267
	70	141	27	238	82	161	149	392
Crediti del circolante								
Altri crediti finanziari:								
Verso imprese controllate non consolidate	27			27	7			7
Verso imprese collegate	82			82	206			206
Verso controllanti	1			1				
Verso altri	617			617	591			591
	727			727	804			804
Crediti commerciali:								
Verso clienti	8.180	4		8.184	7.901	3		7.904
Verso imprese controllate non consolidate	26			26	10			10
Verso imprese collegate	262			262	360			360
Verso controllanti					1			1
Verso altri	66			66	70	1		71
	8.534	4		8.538	8.342	4		8.346
Crediti vari:								
Verso imprese controllate non consolidate	15			15	14			14
Verso imprese collegate	32			32	1			1
Verso altri	2.860	189	195	3.244	3.385	223	254	3.862
	2.907	189	195	3.291	3.400	223	254	3.877
Totale crediti del circolante	12.168	193	195	12.556	12.546	227	254	13.027
Ratei attivi	108			108	152			152

1 DATI DI SINTESI E INFORMAZIONI GENERALI	90 STATO PATRIMONIALE
14 RELAZIONE SULLA GESTIONE	92 CONTO ECONOMICO
89 PROSPETTI CONTABILI E NOTE DI GRUPPO >>	94 NOTE ILLUSTRATIVE
143 PROSPETTI CONTABILI E NOTE DI T.I. S.P.A.	
177 RELAZ. SOC. REVISIONE E ALTRE INFORMAZIONI	

■ PROSPETTO N. 2

DEBITI E RATEI PASSIVI DISTINTI PER SCADENZA E NATURA

	Al 30.06.2002 Importi scadenti				Al 31.12.2001 Importi scadenti			
	entro l'anno successivo	dal 2° al 5° anno successivo	oltre il 5° anno successivo	Totale	entro l'anno successivo	dal 2° al 5° anno successivo	oltre il 5° anno successivo	Totale
(milioni di euro)								
Debiti finanziari a medio/lungo termine								
Obbligazioni	6	6.318	4.413	10.737	180	5.722	2.281	8.183
Obbligazioni convertibili		1.996		1.996		2.500		2.500
Debiti verso banche	1.350	2.107	319	3.776	1.105	2.995	345	4.445
Debiti verso altri finanziatori	610	1.162	102	1.874	186	1.090	96	1.372
Debiti verso fornitori	2	22		24	12	155		167
Debiti rappresentati da titoli di credito	220			220		221		221
Debiti verso imprese collegate	50	170	270	490	48	176	298	522
Debiti tributari	18	23		41	18	32		50
Altri debiti	121	150	15	286	120	157	15	292
	2.377	11.948	5.119	19.444	1.669	13.048	3.035	17.752
Debiti finanziari a breve								
Debiti verso banche	3.263			3.263	5.790			5.790
Debiti verso altri finanziatori	434			434	791			791
Debiti verso fornitori					1			1
Debiti verso imprese controllate non consolidate	12			12	17			17
Debiti verso imprese collegate	9			9	31			31
Altri debiti	293			293	815			815
	4.011			4.011	7.445			7.445
Debiti commerciali ⁽¹⁾								
Debiti verso fornitori	4.959			4.959	6.058			6.058
Debiti verso imprese controllate non consolidate	4			4	3			3
Debiti verso imprese collegate	179			179	343			343
Debiti verso controllanti					1			1
	5.142			5.142	6.405			6.405
Debiti vari								
Debiti verso imprese controllate non consolidate	6			6	5			5
Debiti verso imprese collegate	7			7	6			6
Debiti verso controllanti	706			706				
Debiti tributari	536	10		546	822	50		872
Debiti verso istituti di previdenza e di sicurezza sociale	234	270	326	830	267	272	326	865
Altri debiti	4.060	6		4.066	3.738	6		3.744
	5.549	286	326	6.161	4.838	328	326	5.492
Totale debiti ⁽¹⁾	17.079	12.234	5.445	34.758	20.357	13.376	3.361	37.094
Ratei passivi	249			249	403			403

(1) Non comprende la voce acconti

1 DATI DI SINTESI E INFORMAZIONI GENERALI	90 STATO PATRIMONIALE
14 RELAZIONE SULLA GESTIONE	92 CONTO ECONOMICO
89 PROSPETTI CONTABILI E NOTE DI GRUPPO >>	94 NOTE ILLUSTRATIVE
143 PROSPETTI CONTABILI E NOTE DI T.I. S.P.A.	
177 RELAZ. SOC. REVISIONE E ALTRE INFORMAZIONI	

■ PROSPETTO N. 3

RACCORDO TRA LA SEMESTRALE DELLA TELECOM ITALIA E LA SEMESTRALE CONSOLIDATA AL 30.06.2002

(milioni di euro)	Quota Telecom Italia				Quota Terzi			Totale
	Capitale	Riserve e risultati portati a nuovo	Utile del periodo	Totale	Capitale e Riserve	Utile del periodo	Totale	
Semestrale Telecom Italia al 30 giugno 2002	4.024	9.555	389	13.968				13.968
Risultati del semestre delle imprese consolidate			(118)	(118)		602	602	484
Capitale e riserve delle imprese consolidate		25.928		25.928	3.177		3.177	29.105
- valori di carico delle partecipazioni nelle imprese consolidate		(36.592)		(36.592)				(36.592)
Rettifiche di consolidamento:								
- eliminazione delle appostazioni di natura fiscale		(74)	18	(56)	5		5	(51)
- valutazione di partecipazioni con il metodo del patrimonio netto		(1.219)	(70)	(1.289)	(730)	(41)	(771)	(2.060)
- differenze positive derivanti dall'acquisto di partecipazioni		8.384	(400)	7.984	620	(31)	589	8.573
- dividendi infragruppo		170	(170)		4	(4)		
- perdite di imprese consolidate incluse nei risultati di esercizio delle controllanti e svalutazioni straordinarie di partecipazioni		1.193	1.011	2.204	1.648	4	1.652	3.856
- plusvalenze su vendite di partecipazioni		(239)	40	(199)	(100)	81	(19)	(218)
- eliminazione degli utili interni inclusi nelle immobilizzazioni materiali e immateriali		(224)	35	(189)	(14)	3	(11)	(200)
- eliminazione delle operazioni infragruppo sulle partecipazioni		(429)		(429)	(266)		(266)	(695)
- altre rettifiche		18	35	53	(85)	8	(77)	(24)
Capitale, riserve e risultati consolidati al 30 giugno 2002	4.024	6.471	770	11.265	4.259	622	4.881	16.146

1 DATI DI SINTESI E INFORMAZIONI GENERALI	90 STATO PATRIMONIALE
14 RELAZIONE SULLA GESTIONE	92 CONTO ECONOMICO
89 PROSPETTI CONTABILI E NOTE DI GRUPPO >>	94 NOTE ILLUSTRATIVE
143 PROSPETTI CONTABILI E NOTE DI T.I. S.P.A.	
177 RELAZ. SOC. REVISIONE E ALTRE INFORMAZIONI	

■ PROSPETTO N. 4

VARIAZIONI NEL PATRIMONIO NETTO CONSOLIDATO AVVENUTE NEL 1° SEMESTRE 2002

	Quota Telecom Italia				Quota Terzi			Totale
	Capitale	Riserve e risultati portati a nuovo	Utile del periodo	Totale	Capitale e Riserve	Utile del periodo	Totale	
(milioni di euro)								
Bilancio consolidato al 31 dicembre 2001	4.023	11.567	(2.068)	13.522	5.377	410	5.787	19.309
Conferimento dei soci	1	7		8	44		44	52
Destinazione dell'utile dell'esercizio 2001:								
- Dividendi distribuiti		(2.307)		(2.307)	(530)	(410)	(940)	(3.247)
- Trasferimento a riserve		(2.068)	2.068					
Differenze cambio nette da conversione dei bilanci in valuta estera e altre		(728)		(728)	(632)		(632)	(1.360)
Risultato del semestre			770	770		622	622	1.392
Semestrale consolidata al 30 giugno 2002	4.024	6.471	770	11.265	4.259	622	4.881	16.146

1 DATI DI SINTESI E INFORMAZIONI GENERALI	90 STATO PATRIMONIALE
14 RELAZIONE SULLA GESTIONE	92 CONTO ECONOMICO
89 PROSPETTI CONTABILI E NOTE DI GRUPPO >>	94 NOTE ILLUSTRATIVE
143 PROSPETTI CONTABILI E NOTE DI T.I. S.P.A.	
177 RELAZ. SOC. REVISIONE E ALTRE INFORMAZIONI	

■ PROSPETTO N. 5

ELENCO DELLE IMPRESE CONTROLLATE INCLUSE NEL CONSOLIDAMENTO CON IL METODO INTEGRALE

Denominazione (attività)	Sede	Capitale	% partecip. capitale	% di voto	Imprese partecipanti
Domestic Wireline					
ATESIA -Telemarketing Comunicazione Telefonica e Ricerche di Mercato S.p.A. (telemarketing)	Roma	Euro	3.150.406	100,00	TELECOM ITALIA
LATIN AMERICAN NAUTILUS S.A. (holding di partecipazioni)	Lussemburgo	USD	60.000.000	70,00 10,00 10,00 10,00	TELECOM ITALIA ENTEL BOLIVIA ENTEL CHILE TELECOM ARGENTINA STET-FRANCE TELECOM
- LATIN AMERICAN NAUTILUS ARGENTINA S.A. (installazione e gestione cavi sottomarini)	Buenos Aires (Argentina)	Pesos Arg.	12.000	99,99 0,01	LATIN AMERICAN NAUTILUS S.A. Fiduciari
- LATIN AMERICAN NAUTILUS BRASIL Ltda (installazione e gestione cavi sottomarini)	Rio de Janeiro (Brasile)	R \$	20.000	99,99 0,01	LATIN AMERICAN NAUTILUS S.A. LATIN AMERICAN NAUTILUS USA
- LATIN AMERICAN NAUTILUS CHILE S.A. (installazione e gestione cavi sottomarini)	Santiago (Cile)	Pesos Cil.	6.200.000	99,99 0,01	LATIN AMERICAN NAUTILUS S.A. Fiduciari
- LATIN AMERICAN NAUTILUS Ltd (installazione e gestione cavi sottomarini)	Dublino (Irlanda)	USD	1.000.000	100,00	LATIN AMERICAN NAUTILUS S.A.
- LATIN AMERICAN NAUTILUS PANAMA S.A. (installazione e gestione cavi sottomarini)	Panama	USD	10.000	100,00	LATIN AMERICAN NAUTILUS S.A.
- LATIN AMERICAN NAUTILUS PERU' S.A. (installazione e gestione cavi sottomarini)	Lima (Perù)	Nuevos Soles	3.500	99,97 0,03	LATIN AMERICAN NAUTILUS S.A. Fiduciari
- LATIN AMERICAN NAUTILUS SERVICE Inc. (installazione e gestione cavi sottomarini)	Florida (USA)	USD	10.000	100,00	LATIN AMERICAN NAUTILUS S.A.
- LATIN AMERICAN NAUTILUS ST.CROIX LLC (installazione e gestione cavi sottomarini)	St. Croix (Isole Vergini USA)	USD	1.000	100,00	LATIN AMERICAN NAUTILUS S.A.
- LATIN AMERICAN NAUTILUS USA Inc. (installazione e gestione cavi sottomarini)	Florida (USA)	USD	10.000	100,00	LATIN AMERICAN NAUTILUS S.A.
- LATIN AMERICAN NAUTILUS VENEZUELA C.A. (installazione e gestione cavi sottomarini)	Caracas (Venezuela)	Bolivares	7.000.000	99,99 0,01	LATIN AMERICAN NAUTILUS S.A. Fiduciari
MED-1 SUBMARINE CABLES Ltd (costruzione e gestione del cavo Lev)	Tel Aviv (Israele)	Shekel	100.000	23,17 27,83	TELECOM ITALIA TELECOM ITALIA INTERNATIONAL
- MED 1 IC-1 (1999) Ltd (installazione e gestione del sistema cablofonico IC1)	Tel Aviv (Israele)	Shekel	1.000	99,99 0,01	MED-1 SUBMARINE CABLES MED-1 ITALY
- MED-1 (NETHERLANDS) B.V. (holding di partecipazioni)	Amsterdam (Olanda)	Euro	18.151	100,00	MED-1 SUBMARINE CABLES
- MED-1 ITALY S.r.l. (costruzione e gestione di cavi sottomarini nelle acque territoriali italiane)	Roma	Euro	548.477	100,00	MED-1 NETHERLANDS
MEDITERRANEAN NAUTILUS S.A. (holding di partecipazioni)	Lussemburgo	USD	326.480.000	62,51 7,49	TELECOM ITALIA TELECOM ITALIA INTERNATIONAL
- ELETTRA TLC S.p.A. (prestazione di servizi connessi con i sistemi cablofonici sottomarini utilizzati nelle telecomunicazioni)	Roma	Euro	10.329.200	100,00	MEDITERRANEAN NAUTILUS S.A.
- MEDITERRANEAN NAUTILUS Ltd (installazione e gestione cavi sottomarini)	Dublino (Irlanda)	USD	100.000	51,00	MEDITERRANEAN NAUTILUS S.A.
- MEDITERRANEAN NAUTILUS B.V. (holding di partecipazioni)	Amsterdam (Olanda)	Euro	18.003	100,00	MEDITERRANEAN NAUTILUS Ltd
- MEDITERRANEAN NAUTILUS GREECE S.A. (installazione e gestione cavi sottomarini)	Atene (Grecia)	Euro	60.000	100,00	MEDITERRANEAN NAUTILUS B.V.
- MEDITERRANEAN NAUTILUS ISRAEL Ltd (installazione e gestione cavi sottomarini)	Tel Aviv (Israele)	Shekel	1.000	100,00	MEDITERRANEAN NAUTILUS B.V.
- MEDITERRANEAN NAUTILUS ITALY S.p.A. (installazione e gestione cavi sottomarini)	Roma	Euro	3.100.000	100,00	MEDITERRANEAN NAUTILUS B.V.
- MEDITERRANEAN NAUTILUS Inc. (attività di telecomunicazioni)	Delaware (USA)	USD	3.000	100,00	MEDITERRANEAN NAUTILUS B.V.
- MEDITERRANEAN NAUTILUS TELEKOMUNIKASYON HIZMETLERI TICARET ANONIM SIRKETI (attività di telecomunicazioni)	Istambul (Turchia)	T.L.	350.000.000.000	98,00 0,50 0,50 0,50 0,50	MEDITERRANEAN NAUTILUS B.V. MEDITERRANEAN NAUTILUS Ltd MEDITERRANEAN NAUTILUS ISRAEL MEDITERRANEAN NAUTILUS ITALY MEDITERRANEAN NAUTILUS GREECE

1 DATI DI SINTESI E INFORMAZIONI GENERALI	90 STATO PATRIMONIALE
14 RELAZIONE SULLA GESTIONE	92 CONTO ECONOMICO
89 PROSPETTI CONTABILI E NOTE DI GRUPPO >>	94 NOTE ILLUSTRATIVE
143 PROSPETTI CONTABILI E NOTE DI T.I. S.P.A.	
177 RELAZ. SOC. REVISIONE E ALTRE INFORMAZIONI	

(segue) **Elenco delle imprese controllate incluse nel consolidamento con il metodo integrale**

Denominazione (attività)	Sede	Capitale	% partecip. capitale	% di voto	Imprese partecipanti
PATH.NET S.p.A. (servizi di interconnessione e telecomunicazioni)	Roma	Euro	25.800.000	99,99 0,01	TELECOM ITALIA SODALIA
TELECOM ITALIA NETHERLANDS B.V. (servizi di telecomunicazioni)	Amsterdam (Olanda)	Euro	18.200	100,00	TELECOM ITALIA
TELECOM ITALIA OF NORTH AMERICA Inc. (servizi di telecomunicazione e attività di rappresentanza)	New York (USA)	USD	5.550.000	100,00	TELECOM ITALIA
TELECOM ITALIA SPAIN S.L. UNIPERSONAL (servizi di telecomunicazioni)	Madrid (Spagna)	Euro	703.111	100,00	TELECOM ITALIA
TELECONTACT CENTER S.p.A. (servizi di telemarketing)	Napoli	Euro	110.000	100,00	TELECOM ITALIA
TI BELGIUM S.P.R.L. - B.V.B.A (servizi di telecomunicazioni)	Bruxelles (Belgio)	Euro	3.000.000	99,99 0,01	TELECOM ITALIA Fiduciari
TI FRANCE S.A.R.L. (servizi di telecomunicazioni)	Parigi (Francia)	Euro	10.307.800	100,00	TELECOM ITALIA
TI GERMANY GmbH (servizi di telecomunicazioni)	Francoforte (Germania)	Euro	25.000	100,00	TELECOM ITALIA
TI SWITZERLAND GmbH (servizi di telecomunicazioni)	Zurigo (Svizzera)	Fr.Sv.	2.000.000	100,00	TELECOM ITALIA
TI Telecom Italia (Austria) Telekommunikationsdienste GmbH (servizi di telecomunicazioni)	Vienna (Austria)	Euro	1.185.000	100,00	TELECOM ITALIA
TI UNITED KINGDOM Ltd (servizi di telecomunicazioni)	Londra (Gran Bretagna)	L.St.	2.295.000	100,00	TELECOM ITALIA
TMI TELEMEDIA INTERNATIONAL ITALIA S.p.A. (assunzione di partecipazioni in società ed enti operanti nel campo delle telecomunicazioni sia in Italia che all'estero)	Roma	Euro	86.511.300	100,00	TELECOM ITALIA
- TMI TELEMEDIA INTERNATIONAL LUXEMBOURG S.A. (holding di partecipazioni)	Lussemburgo	Euro	82.150.674,64	99,99997 0,00003	TMI TELEMEDIA INTERN. ITALIA Fiduciari
- TMI TELEMEDIA INTERNATIONAL Ltd (servizi di telecomunicazioni)	Londra (Gran Bretagna)	USD	558.472.454	67,94 32,06	TMI TELEMEDIA INTERN. LUX. TMI TELEMEDIA INTERN. ITALIA
- TELEMEDIA INTERNATIONAL USA Inc. (servizi di telecomunicazioni)	New Jersey (USA)	USD	119.022.889,68	100,00	TMI TELEMEDIA INTERN. Ltd
Mobile					
TELECOM ITALIA MOBILE S.p.A. (telecomunicazioni mobili)	Torino	Euro	513.964.432,74	54,82 0,17	55,68 0,17 TELECOM ITALIA SOFTE
- TIM INTERNATIONAL N.V. (holding di partecipazioni)	Amsterdam (Olanda)	Euro	555.426.000	100,00	TELECOM ITALIA MOBILE
- STET HELLAS TELECOMMUNICATIONS S.A. (gestore servizi telefonia mobile)	Atene (Grecia)	Euro	122.294.033	63,95 0,13	TIM INTERNATIONAL SOFTE
- TELEPOLIS SERVICES OF MOBILE TELEPHONY S.A. (gestore servizi telefonia mobile)	Atene (Grecia)	Dracme	2.700.000.000	100,00	STET HELLAS
- TIM BRASIL S.A. (holding di partecipazioni)	San Paolo (Brasile)	R \$	4.366.696.557,51	100,00	TIM INTERNATIONAL
- BITEL PARTICIPAÇÕES S.A. (holding di partecipazioni)	Rio de Janeiro (Brasile)	R \$	2.290.264.028	99,999996 0,000004	TIM BRASIL Fiduciari
- TELE CELULAR SUL PARTICIPAÇÕES S.A. (holding di società operative che prestano servizi di telefonia mobile)	Curitiba (Brasile)	R \$	324.666.393,24	20,68	52,06 BITEL
- CTMR CELULAR S.A. (gestore telefonia mobile)	Pelotas (Brasile)	R \$	21.251.917,26	78,56	81,32 TELE CELULAR SUL
- TELEPAR CELULAR S.A. (gestore telefonia mobile)	Curitiba (Brasile)	R \$	333.880.024,34	73,57	87,43 TELE CELULAR SUL
- TEDESCO CELULAR S.A. (gestore telefonia mobile)	Florianopolis (Brasile)	R \$	266.803.506,58	83,55	91,81 TELE CELULAR SUL
- TELE NORDESTE CELULAR PARTICIPAÇÕES S.A. (holding di società operative che prestano servizi di telefonia mobile)	Recife (Brasile)	R \$	288.442.548,62	21,18	52,32 BITEL
- TELASA CELULAR S.A. (gestore telefonia mobile)	Maceió (Brasile)	R \$	33.970.730,02	78,78	97,31 TELE NORDESTE CELULAR

1 DATI DI SINTESI E INFORMAZIONI GENERALI	90 STATO PATRIMONIALE
14 RELAZIONE SULLA GESTIONE	92 CONTO ECONOMICO
89 PROSPETTI CONTABILI E NOTE DI GRUPPO >>	94 NOTE ILLUSTRATIVE
143 PROSPETTI CONTABILI E NOTE DI T.I. S.P.A.	
177 RELAZ. SOC. REVISIONE E ALTRE INFORMAZIONI	

(segue) **Elenco delle imprese controllate incluse nel consolidamento con il metodo integrale**

Denominazione (attività)	Sede	Capitale	% partecip. capitale	% di voto	Imprese partecipanti
- TELECEARA' CELULAR S.A. (gestore telefonia mobile)	Fortaleza (Brasile)	R \$ 148.484.134,79	79,99	86,00	TELE NORDESTE CELULAR
- TELEPISA CELULAR S.A. (gestore telefonia mobile)	Teresina (Brasile)	R \$ 24.762.149,14	79,46	97,59	TELE NORDESTE CELULAR
- TELERN CELULAR S.A. (gestore telefonia mobile)	Natal (Brasile)	R \$ 45.011.693,89	76,19	92,87	TELE NORDESTE CELULAR
- TELPA CELULAR S.A. (gestore telefonia mobile)	Joao Pessoa (Brasile)	R \$ 43.164.229,17	71,85	94,87	TELE NORDESTE CELULAR
- TELPE CELULAR S.A. (gestore telefonia mobile)	Recife (Brasile)	R \$ 125.620.727,74	78,68	95,16	TELE NORDESTE CELULAR
- STARCEL Ltda (servizi di call center)	San Paolo (Brasile)	R \$ 30.000	99,97 0,03		TIM BRASIL Fiduciari
- TIM CELULAR CENTRO SUL S.A. (gestore telefonia mobile)	Brasilia (Brasile)	R \$ 271.827.025	100,00		TIM BRASIL
- PORTALE RIO NORTE S.A. (ex TIM Rio Norte S.A.) (gestore telefonia mobile)	San Paolo (Brasile)	R \$ 495.300.000	99,999999 0,000001		TIM BRASIL Fiduciari
- PORTALE SAO PAULO S.A. (ex TIM Sao Paulo S.A.) (gestore telefonia mobile)	San Paolo (Brasile)	R \$ 512.780.589	99,999999 0,000001		TIM BRASIL Fiduciari
- TIM MAXITEL S.A. (ex MAXITEL S.A.) (licenza per telefonia cellulare nella zona di Bahia e Sergipe)	Belo Horizonte (Brasile)	R \$ 677.679.703	58,70 37,97 3,33	43,15 46,85 10,00	TIM INTERNATIONAL BITEL TIM BRASIL
- MAXITEL TELECOMUNICAÇÕES Ltda (società di telecomunicazione e commercializzazione di apparati di telefonia mobile)	Salvador de Bahia (Brasile)	R \$ 1.000	99,90 0,10		TIM MAXITEL Fiduciari
- OFFSHORE FINANCIAL & SECURITIES Inc. (società finanziaria)	Tortola (Isole Vergini Britanniche)	USD 6.104.860	100,00		TIM MAXITEL
- TIMNET.COM S.A. (servizi connessi ad Internet)	Rio de Janeiro (Brasile)	R \$ 78.000.000	20,00 20,00 20,00 20,00		TIM INTERNATIONAL TIM MAXITEL TELE NORDESTE CELULAR TELE CELULAR SUL PORTALE SAO PAULO
- TIMNET USA Inc. (servizi di rete mobile)	New Jersey (USA)	USD 4.000.000	100,00		TIM INTERNATIONAL
- TIM PERU' S.A.C. (gestore telefonia mobile)	Lima (Perù)	Nuevos Soles 1.337.542.452	100,00		TIM INTERNATIONAL
- CORPORACION DIGITEL C.A. (servizi di telecomunicazioni)	Caracas (Venezuela)	Boliva-res 42.823.450.241	56,56		TIM INTERNATIONAL
Internet and Media					
SEAT PAGINE GIALLE S.p.A. (editoria e servizi Internet)	Milano	Euro 341.183.511,30	53,210 1,902 0,132 0,0168	53,209 1,934 0,134 0,0171	TELECOM ITALIA HUIT II SOFTE SARITEL
- CIPI S.p.A. (oggettistica personalizzata per società)	Milano	Euro 1.200.000	60,00		SEAT PAGINE GIALLE
- CONSODATA S.A. (fornitura di elenchi nominativi e ricerche di mercato)	Levallois Perret (Francia)	Euro 4.748.159,50	90,42		SEAT PAGINE GIALLE
- BCA FINANCES S.A. (analisi, gestione e commercializzazione di banche dati)	Lille (Francia)	Euro 107.100	100,00		CONSODATA S.A.
- BCA S.A. (analisi, gestione e commercializzazione di banche dati)	Lille (Francia)	Euro 80.000	17,00 83,00		CONSODATA S.A. BCA FINANCES
- CAL - CONSUMER ACCESS Ltd (gestione e fornitura di banche dati)	Kingston (Gran Bretagna)	L.St. 200.000	100,00		CONSODATA S.A.
- CONSODATA GROUP Ltd (gestione e fornitura di banche dati)	Londra (Gran Bretagna)	L.St. 2	100,00		CAL - CONSUMER ACCESS
- CONSODATA UK Ltd (servizi di business information)	Londra (Gran Bretagna)	L.St. 2	100,00		CAL - CONSUMER ACCESS
- CONSOBELGIUM S.A. (servizi di business information)	Bruxelles (Belgio)	Euro 62.500	100,00		CONSODATA S.A.

1 DATI DI SINTESI E INFORMAZIONI GENERALI	90 STATO PATRIMONIALE
14 RELAZIONE SULLA GESTIONE	92 CONTO ECONOMICO
89 PROSPETTI CONTABILI E NOTE DI GRUPPO >>	94 NOTE ILLUSTRATIVE
143 PROSPETTI CONTABILI E NOTE DI T.I. S.P.A.	
177 RELAZ. SOC. REVISIONE E ALTRE INFORMAZIONI	

(segue) **Elenco delle imprese controllate incluse nel consolidamento con il metodo integrale**

Denominazione (attività)	Sede	Capitale	% partecip. capitale	% di voto	Imprese partecipanti
- CHINALOOP HOLDINGS (attività di direct marketing)	Isole Cayman	USD 29.961,3	50,06		CONSODATA S.A.
- CHINALOOP (MAURITIUS) Co. (attività di direct marketing)	Port Louis (Mauritius)	USD 200	100,00		CHINALOOP HOLDINGS
- SHANGHAI CHINALOOP INFORMATION SERVICES (attività di direct marketing)	Shanghai (Cina)	USD 1.730.000	100,00		CHINALOOP (MAURITIUS)
- CONSODATA ESPANA S.A. (servizi di business information)	Barcellona (Spagna)	Pts 310.000.000	100,00		CONSODATA S.A.
- QUANTITATIVE MARKETING TECHNOLOGIES S.L. (attività di direct marketing)	Barcellona (Spagna)	Euro 13.113	70,00		CONSODATA ESPANA
- CONSODATA SOLUTIONS S.A. (servizi di gestione dati)	Levallois Perret (Francia)	Euro 270.000	100,00		CONSODATA S.A.
- CONSODATA S.p.A. (servizi di direct marketing; creazione, gestione e commercializzazione banche dati)	Roma	Euro 6.500.000	100,00		CONSODATA S.A.
- CONSODATA MARKETING INTELLIGENCE S.r.l. (ex DOMINO RESEARCH S.r.l.) (elaborazione dati settore geomarketing)	Milano	Euro 46.400	96,00		CONSODATA S.p.A.
- DWI S.p.A. (progettazione, realizzazione software)	Verona	Euro 500.000	51,00		CONSODATA S.p.A.
- FINANZA E GESTIONE S.r.l. (creazione, gestione e commercializzazione banche dati settore bancario)	Milano	Euro 77.450	60,00		CONSODATA S.p.A.
- PUBBLIBABY S.p.A. (creazione, gestione e commercializzazione banche dati settore neo-natale)	Cusago (Milano)	Euro 100.000	61,00		CONSODATA S.p.A.
- MEDIA PRISME S.A. (analisi, gestione e commercializzazione di banche dati)	Levallois Perret (Francia)	Euro 40.000	50,00	50,00	CONSODATA S.A. BCA FINANCES
- MEDIA PRISME ESPAGNE S.A. (attività di direct marketing)	Madrid (Spagna)	Euro 30.490	100,00		MEDIA PRISME
- MP LIST S.A. (analisi, gestione e commercializzazione di banche dati)	Bruxelles (Belgio)	Fr.B. 750.000	100,00		MEDIA PRISME
- DATABANK S.p.A. (informazioni di mercato)	Milano	Euro 937.300	93,465		SEAT PAGINE GIALLE
- DATABANK WETTBEWERBS - MARKT UND FINANZANALYSE GmbH (informazioni di mercato)	Darmstadt (Germania)	Euro 153.387,56	60,00		DATABANK S.p.A.
- DBK S.A. (informazioni di mercato)	Madrid (Spagna)	Euro 99.000	99,99		DATABANK S.p.A.
- DATAHOUSE S.p.A. (raccolta e commercializzazione di informazioni immobiliari)	Milano	Euro 200.850	52,00		SEAT PAGINE GIALLE
- ITALSERVICE S.r.l. (holding)	Varese	Euro 10.400	100,00		DATAHOUSE
- ITALSERVICE S.p.A. (raccolta e commercializzazione di informazioni immobiliari)	Milano	Euro 104.000	40,00	60,00	DATAHOUSE ITALSERVICE S.r.l.
- EUREDIT S.A. (realizzazione, promozione e commercializzazione dell'annuario europeo merceologico "Europages")	Parigi (Francia)	Euro 2.800.000	93,562		SEAT PAGINE GIALLE
- FINANZIARIA WEB S.p.A. (finanziaria)	Torino	Euro 9.606.073,50	60,00		SEAT PAGINE GIALLE
- MATRIX S.p.A. (servizi connessi ad Internet)	Milano	Euro 1.100.000	0,70	66,00 33,30	SEAT PAGINE GIALLE FINANZIARIA WEB N.V.VERTICO
- FREE FINANCE S.p.A. (società operante area Internet mutui per casa)	Milano	Euro 148.102	89,38		MATRIX
- XOOM.it S.p.A. (sviluppo e gestione di comunità virtuali)	Milano	Euro 100.000	100,00		MATRIX

1 DATI DI SINTESI E INFORMAZIONI GENERALI	90 STATO PATRIMONIALE
14 RELAZIONE SULLA GESTIONE	92 CONTO ECONOMICO
89 PROSPETTI CONTABILI E NOTE DI GRUPPO >>	94 NOTE ILLUSTRATIVE
143 PROSPETTI CONTABILI E NOTE DI T.I. S.P.A.	
177 RELAZ. SOC. REVISIONE E ALTRE INFORMAZIONI	

(segue) **Elenco delle imprese controllate incluse nel consolidamento con il metodo integrale**

Denominazione (attività)	Sede	Capitale	% partecip. capitale	% di voto	Imprese partecipanti
- FINSATEL S.r.l. (holding finanziaria)	Torino	Euro	133.000	100,00	SEAT PAGINE GIALLE
- GIALLO PROFESSIONAL PUBLISHING S.p.A. (esercizio del commercio editoriale, tipografico e grafico; raccolta ed esecuzione della pubblicità)	Torino	Euro	1.000.000	100,00	SEAT PAGINE GIALLE
- GRUPPO EDITORIALE FAENZA EDITRICE S.p.A. (realizzazione di prodotti editoriali)	Faenza (Ravenna)	Euro	260.000	60,00	GIALLO PROFESSIONAL PUBLISHING
- FAENZA EDITRICE IBERICA S.L. (editoria in genere anche per conto terzi)	Castellon de La Plana (Spagna)	Euro	3.005,50	100,00	GRUPPO EDITORIALE FAENZA EDITRICE
- FAENZA EDITRICE DO BRASIL Ltda (editoria in genere anche per conto terzi)	San Paolo (Brasile)	R \$	132.347,46	90,00 10,00	GRUPPO EDITORIALE FAENZA EDITRICE FAENZA EDITRICE IBERICA
- PROMO ADVERTISING S.r.l. (acquisizione di pubblicità per conto di periodici, di mezzi televisivi e multimediali)	Faenza (Ravenna)	Euro	10.320	100,00	GRUPPO EDITORIALE FAENZA EDITRICE
- GRUPPO EDITORIALE JCE S.p.A. (realizzazione di prodotti editoriali)	Cinisello Balsamo (Milano)	Euro	1.032.800	65,00	GIALLO PROFESSIONAL PUBLISHING
- QUASAR E ASSOCIATI S.r.l. (editrice di prodotti editoriali su supporti cartacei o su supporti informatici)	Milano	Euro	20.408	51,00	GIALLO PROFESSIONAL PUBLISHING
- EDITORIALE QUASAR S.r.l. (edizioni, pubblicazioni periodiche e librerie, vendita di pubblicazioni periodiche, vendita di spazi pubblicitari)	Milano	Euro	10.000	100,00	QUASAR E ASSOCIATI
- TTG ITALIA S.p.A. (editoria per turismo)	Torino	Euro	100.000	98,00	GIALLO PROFESSIONAL PUBLISHING
- GIALLO VOICE S.p.A. (realizzazione di servizi di teleselling, telemarketing e call center e realizzazione/prestazione di servizi di marketing)	Torino	Euro	1.000.000	100,00	SEAT PAGINE GIALLE
- CALL CENTER SERVICES S.r.l. (servizio di call center)	Cernusco sul Naviglio (Milano)	Euro	10.350	100,00	GIALLO VOICE
- IMR S.r.l. (servizio di call center)	Torino	Euro	10.500	100,00	GIALLO VOICE
- OPS S.r.l. (servizio di call center)	Milano	Euro	10.200	51,00	GIALLO VOICE
- TELEPROFESSIONAL S.r.l. (servizio di call center)	Monza (Milano)	Euro	52.000	66,00	GIALLO VOICE
- GRUPPO BUFFETTI S.p.A. (fabbricazione prodotti cartotecnici, stampa poligrafica, editoria)	Roma	Euro	11.817.000	100,00	SEAT PAGINE GIALLE
- MAGIQ 32 S.r.l. (commercio all'ingrosso di carta e cartone)	Roma	Euro	510.000	100,00	GRUPPO BUFFETTI
- OFFICE AUTOMATION PRODUCTS S.p.A. (commercio all'ingrosso supporti magnetici)	Lecco	Euro	774.000	84,00	GRUPPO BUFFETTI
- IS PRODUCTS S.p.A. (commercializzazione materiali relativi all'office automation)	Lecco	Euro	9.360.000	27,78 72,22	GRUPPO BUFFETTI OFFICE AUTOMATION PRODUCTS
- INCAS PRODUCTIONS S.r.l. (fabbricazione e commercio all'ingrosso di prodotti di consumo per uffici)	Venaria Reale (Torino)	Euro	510.000	100,00	OFFICE AUTOMATION PRODUCTS
- PBS PROFESSIONAL BUSINESS SOFTWARE S.p.A. (produzione e commercializzazione di software gestionali e dichiarativi)	Roma	Euro	127.500	99,9996 0,0004	GRUPPO BUFFETTI BUFFETTI S.r.l.
- SK DIRECT S.r.l. (arti grafiche)	Roma	Euro	5.522.920	58,37 41,63	GRUPPO BUFFETTI OFFICE AUTOMATION PRODUCTS
- HOLDING MEDIA E COMUNICAZIONE H.M.C. S.p.A. (produzione, commercializzazione e diffusione di informazioni sia a mezzo sistemi radiotelevisivi che a mezzo stampa)	Roma	Euro	5.064.000	100,00	SEAT PAGINE GIALLE
- GLOBO EUROPA B.V. (esecuzione di servizi e operazioni nel campo delle emissioni televisive e radio)	Amsterdam (Olanda)	Euro	181.512,09	100,00	HOLDING MEDIA E COMUNICAZIONE H.M.C.
- GLOBO COMMUNICATION S.A.M. (produzione, acquisizione e vendita di diritti di utilizzazione di programmi televisivi)	Montecarlo	Euro	8.400.000	99,993	GLOBO EUROPA

1 DATI DI SINTESI E INFORMAZIONI GENERALI	90 STATO PATRIMONIALE
14 RELAZIONE SULLA GESTIONE	92 CONTO ECONOMICO
89 PROSPETTI CONTABILI E NOTE DI GRUPPO >>	94 NOTE ILLUSTRATIVE
143 PROSPETTI CONTABILI E NOTE DI T.I. S.P.A.	
177 RELAZ. SOC. REVISIONE E ALTRE INFORMAZIONI	

(segue) **Elenco delle imprese controllate incluse nel consolidamento con il metodo integrale**

Denominazione (attività)	Sede	Capitale		% partecip. capitale	% di voto	Imprese partecipanti
- TV INTERNAZIONALE S.p.A. (acquisto, gestione, manutenzione di tutti i sistemi tecnici di trasmissione e di diffusione audiovisiva)	Roma	Euro	6.200.000	100,00		GLOBO EUROPA
- BEIGUA S.r.l. (acquisto, vendita, gestione e manutenzione di impianti per la riparazione e distribuzione di programmi radiotelevisivi)	Roma	Euro	51.480	51,00		TV INTERNAZIONALE
- GIAROLO S.r.l. (acquisto, vendita, gestione e manutenzione di impianti per la riparazione e distribuzione di programmi radiotelevisivi)	Roma	Euro	50.490	75,50		TV INTERNAZIONALE
- T.V.I. MONTECARLO S.A.M. (acquisizione, vendita e concessione di diritti di utilizzazione di programmi)	Montecarlo	Euro	150.000	99,50		GLOBO EUROPA
- HOLDING MEDIA E COMUNICAZIONE BROADCASTING S.r.l. (manutenzione delle apparecchiature di trasmissione del segnale e suono televisivo)	Roma	Euro	103.400	50,00	50,00	HOLDING MEDIA E COMUNICAZIONE H.M.C. TV INTERNAZIONALE
- HOLDING MEDIA E COMUNICAZIONE PUBBLICITA' S.r.l. (compravendita di spazi pubblicitari ed in generale la gestione di pubblicità su emittenti radiotelevisive)	Roma	Euro	516.500	100,00		HOLDING MEDIA E COMUNICAZIONE H.M.C.
- MTV ITALIA S.r.l. (prestazione di servizi in campo radiotelevisivo, produzione e commercio di programmi televisivi, radiofonici e cinematografici)	Roma	Euro	12.151.928	51,00		HOLDING MEDIA E COMUNICAZIONE H.M.C.
- HOLDING MEDIA E COMUNICAZIONE PRODUZIONI S.r.l. (raccolta dati, notizie ed informazioni di cronaca e di attualità)	Roma	Euro	258.864	50,00	50,00	MTV ITALIA TV INTERNAZIONALE
- MTV PUBBLICITA' S.r.l. (concessionaria di pubblicità)	Milano	Euro	10.400	100,00		MTV ITALIA
- KOMPASS ITALIA S.p.A. (editoria annuari, vendita prodotti telematici)	Torino	Euro	1.610.904,88	100,00		SEAT PAGINE GIALLE
- NEOEXPO S.p.A. (eventi fieristici on line)	Palazzolo sull'Oglio (Brescia)	Euro	510.000	60,00		SEAT PAGINE GIALLE
- NETCREATIONS Inc. (gestione delle attività connesse al contratto di licenza del software di Netex Ltd)	New York (USA)	USD	1	100,00		SEAT PAGINE GIALLE
- PAN-ADRESS DIREKTMARKETING & Co. KG (servizi di direct marketing)	Monaco (Germania)	D.M.	2.040.000	100,00		SEAT PAGINE GIALLE
- CONSODATA DEUTSCHLAND GmbH (servizi di direct marketing)	Monaco (Germania)	D.M.	50.000	100,00		PAN-ADRESS DIREKTMARK. & Co. KG
- CONSODATA MARKETING INTELLIGENCE GmbH (servizi di direct marketing)	Monaco (Germania)	Euro	25.000	100,00		PAN-ADRESS DIREKTMARK. & Co. KG
- MEDIPLAN GmbH (servizi di direct marketing)	Monaco (Germania)	Euro	26.000	100,00		PAN-ADRESS DIREKTMARK. & Co. KG
- PAN-ADRESS DIREKTMARKETING VERWALTUNG GmbH (servizi di direct marketing)	Monaco (Germania)	Euro	25.000	100,00		SEAT PAGINE GIALLE
- TDL INFOMEDIA Ltd (holding)	Hampshire (Gran Bretagna)	L.St.	139.524,78	99,60		SEAT PAGINE GIALLE
- MYBLUECAT.COM Ltd (fornitura di servizi)	Hampshire (Gran Bretagna)	L.St.	2	100,00		TDL INFOMEDIA
- TDL INFOMEDIA FINANCE Ltd (holding)	Hampshire (Gran Bretagna)	L.St.	9.734,09	100,00		TDL INFOMEDIA
- TDL INFOMEDIA HOLDINGS Plc (holding)	Hampshire (Gran Bretagna)	L.St.	397.126,43	100,00		TDL INFOMEDIA FINANCE
- TDL INFOMEDIA GROUP Plc (holding)	Hampshire (Gran Bretagna)	L.St.	624.576,64	100,00		TDL INFOMEDIA HOLDINGS
- TDL GROUP Ltd (holding)	Hampshire (Gran Bretagna)	L.St.	89.864,25	100,00		TDL INFOMEDIA GROUP
- THOMSON DIRECTORIES Ltd (pubblicazione e commercializzazione directories)	Hampshire (Gran Bretagna)	L.St.	1.340.000	100,00		TDL GROUP

1 DATI DI SINTESI E INFORMAZIONI GENERALI	90 STATO PATRIMONIALE
14 RELAZIONE SULLA GESTIONE	92 CONTO ECONOMICO
89 PROSPETTI CONTABILI E NOTE DI GRUPPO >>	94 NOTE ILLUSTRATIVE
143 PROSPETTI CONTABILI E NOTE DI T.I. S.P.A.	
177 RELAZ. SOC. REVISIONE E ALTRE INFORMAZIONI	

(segue) **Elenco delle imprese controllate incluse nel consolidamento con il metodo integrale**

Denominazione (attività)	Sede	Capitale		% partecip. capitale	% di voto	Imprese partecipanti
- THOMSON DIRECTORIES PENSION COMPANY Ltd (amministrazione della Thomson Directories Pension Fund)	Hampshire (Gran Bretagna)	L.St.	2	100,00		THOMSON DIRECTORIES
- TDL INVESTMENTS B.V. (fornitura di servizi)	Rotterdam (Olanda)	Euro	20.000	100,00		TDL INFOMEDIA
- TELEGATE HOLDING GmbH (holding)	Martinsried (Germania)	D.M.	51.000	100,00		SEAT PAGINE GIALLE
- TELEGATE A.G. (servizi di call center)	Martinsried (Germania)	Euro	12.730.000	13,54 50,99		SEAT PAGINE GIALLE TELEGATE HOLDING
- ARSMOVENDI.COM A.G. (servizi connessi al settore Internet)	Monaco (Germania)	Euro	150.000	100,00		TELEGATE A.G.
- TRAVELGATE BUSINESS GmbH (organizzazione di viaggi d'affari)	Monaco (Germania)	Euro	25.000	100,00		ARSMOVENDI.COM
- TRAVELTEAM24 GmbH (organizzazione di viaggi)	Schongau (Germania)	D.M.	100.000	100,00		TRAVELGATE BUSINESS
- DATAGATE GmbH (servizio di call center)	Martinsried (Germania)	Euro	25.000	100,00		TELEGATE A.G.
- KIMTRAVEL CONSULTING A.G. (servizi connessi al settore Internet)	Monaco (Germania)	Euro	69.493	100,00		TELEGATE A.G.
- TELEGATE AKADEMIE GmbH (addestramento personale addetto al call center)	Rostock (Germania)	Euro	25.000	100,00		TELEGATE A.G.
- TELEGATE ANKLAM GmbH (servizi connessi al settore Internet)	Anklam (Germania)	D.M.	100.000	100,00		TELEGATE A.G.
- 11880.com GmbH (servizi di call center)	Martinsried (Germania)	Euro	25.000	100,00		TELEGATE ANKLAM
- MOBILSAFE A.G. (servizi connessi al settore Internet)	Meerbusch (Germania)	Euro	150.000	100,00		TELEGATE ANKLAM
- TELEGATE CALL CENTER GmbH (servizio di call center)	Martinsried (Germania)	Euro	25.000	100,00		TELEGATE A.G.
- TGT HOLDING B.V. (holding)	Schiphol (Olanda)	Euro	18.200	100,00		TELEGATE A.G.
- TELEGATE ESPANA S.A. (servizio di call center)	Madrid (Spagna)	Euro	61.000	100,00		TGT HOLDING
- TELEGATE GmbH (servizio di call center)	Vienna (Austria)	Euro	35.000	100,00		TGT HOLDING
- TELEGATE Inc. (servizio di call center)	Texas (USA)	USD	1.000	100,00		TGT HOLDING
- TELEGATE ITALIA S.r.l. (servizio di call center)	Milano	Euro	129.000	99,00 1,00		TGT HOLDING TELEGATE A.G.
- TELEGATE Ltd (servizio di call center)	Londra (Gran Bretagna)	L.St.	50.000	100,00		TGT HOLDING

International Operations

TELECOM ITALIA INTERNATIONAL N.V. (ex STET INTERNATIONAL NETHERLANDS N.V.) (finanziaria di partecipazioni)	Amsterdam (Olanda)	Euro	2.378.338.950	100,00		TELECOM ITALIA
- 9 TELECOM RESEAU S.A. (servizi di telecomunicazioni)	Boulogne Billancourt (Francia)	Euro	616.291.485	99,96 0,04		TELECOM ITALIA INTERNATIONAL TMI TELEMEDIA INTERN. Ltd
- JET MULTIMEDIA S.A. (Internet hosting)	Lione (Francia)	Euro	10.987.413	89,99 0,92 0,18		9 TELECOM RESEAU SOFTE JET MULTIMEDIA S.A.
- JET MEDIA S.A.S. (acquisto di spazi pubblicitari su TV, radio e stampa)	Lione (Francia)	Euro	100.000	99,76 0,04 0,20		JET MULTIMEDIA S.A. OMEGA fiduciari
- JET MULTIMEDIA HOSTING S.A. (ex VICTOIRE MULTIMEDIA INFORMATIQUE S.A.) (creazione, sviluppo e manutenzione di siti Web, di servizi Audiotel, Minitel)	Lione (Francia)	Euro	17.747.595	99,99 0,01		JET MULTIMEDIA S.A. Fiduciari
- IB TELEMATIC S.A. (servizi Minitel)	Parigi (Francia)	Euro	430.280	99,97 0,03		JET MULTIMEDIA HOSTING Fiduciari

1 DATI DI SINTESI E INFORMAZIONI GENERALI	90 STATO PATRIMONIALE
14 RELAZIONE SULLA GESTIONE	92 CONTO ECONOMICO
89 PROSPETTI CONTABILI E NOTE DI GRUPPO >>	94 NOTE ILLUSTRATIVE
143 PROSPETTI CONTABILI E NOTE DI T.I. S.P.A.	
177 RELAZ. SOC. REVISIONE E ALTRE INFORMAZIONI	

(segue) **Elenco delle imprese controllate incluse nel consolidamento con il metodo integrale**

Denominazione (attività)	Sede	Capitale		% partecip. capitale	% di voto	Imprese partecipanti
- ICOR S.A. (centro servizi Internet, Extranet e Intranet per il turismo)	Le Bourget du Lac Euro (Francia)	Euro	96.000	99,87 0,02 0,11		JET MULTIMEDIA HOSTING OMEGA Fiduciari
- JET MULTIMEDIA S.r.l. (servizi Internet)	Milano	Euro	10.400	100,00		JET MULTIMEDIA HOSTING
- ITALIA EXPLORER S.r.l. (fornitura accessi Internet)	Milano	Euro	11.000	100,00		JET MULTIMEDIA S.r.l.
- METAPHORA S.A. (consulenza nella gestione di sistemi informativi)	Tolosa (Francia)	Euro	469.543	38,25 13,80 0,02	46,60 8,40 0,02	JET MULTIMEDIA HOSTING JET MULTIMEDIA S.A. Fiduciari
- OFFICE CENTRAL DE DOCUMENTATION S.A. (servizi Minitel e affari legali data bases)	Parigi (Francia)	Euro	38.112	99,76 0,04 0,20		JET MULTIMEDIA HOSTING OMEGA Fiduciari
- TRAVEL MANIA S.a.r.l. (agenzia di viaggio e portale per il turismo)	Lione (Francia)	Euro	304.898	97,00		JET MULTIMEDIA HOSTING
- OMEGA S.a.r.l. (prestazioni di servizi per il gruppo)	Lione (Francia)	Euro	80.000	100,00		JET MULTIMEDIA S.A.
- MAGEOS EXPLORER S.A. (fornitura accessi Internet)	Lione (Francia)	Euro	6.317.789	100,00		9 TELECOM RESEAU
- FRANCE EXPLORER S.A. (fornitura accessi Internet)	Lione (Francia)	Euro	1.532.113	99,99		MAGEOS EXPLORER
- HOLLAND EXPLORER B.V. (fornitura accessi Internet)	Amsterdam (Olanda)	Euro	100.000	100,00		MAGEOS EXPLORER
- EUROPE EXPLORER PORTUGAL L.D.A. (ex PORTUGAL EXPLORER S.A.) (fornitura accessi Internet)	Lisbona (Portogallo)	Euro	11.000	100,00		MAGEOS EXPLORER
- SWISS EXPLORER ON LINE S.a.r.l. (fornitura accessi Internet)	Losanna (Svizzera)	Fr.Sv.	20.000	100,00		MAGEOS EXPLORER
- BBNED N.V. (servizi di telecomunicazioni)	Amsterdam (Olanda)	Euro	52.425.000	96,17		TELECOM ITALIA INTERNATIONAL
- BBeyond B.V. (servizi di telecomunicazioni)	Amsterdam (Olanda)	Euro	18.000	100,00		BBNED
- ENTEL CHILE S.A. (servizi di telecomunicazioni)	Santiago (Cile)	Pesos Cil.	396.209.996.527	54,76		TELECOM ITALIA INTERNATIONAL
- AMERICATEL CENTROAMERICA S.A. (holding di partecipazioni)	Città del Guatemala (Guatemala)	USD	2.649.608	78,65		ENTEL CHILE
- AMERICATEL EL SALVADOR S.A. DE C.V. (servizi di telecomunicazioni)	San Salvador (El Salvador)	USD	1.143.572,24	15,00 85,00		ENTEL CHILE AMERICATEL CENTROAMERICA
- AMERICATEL GUATEMALA S.A. (servizi di telecomunicazioni)	Città del Guatemala (Guatemala)	Quetzales	450.000	100,00		AMERICATEL CENTROAMERICA
- AMERICATEL HONDURAS S.A. (servizi di telecomunicazioni)	Tegucigalpa (Honduras)	Lempiras	500.000	100,00		AMERICATEL CENTROAMERICA
- INDUSTRIAS TELEPUERTOS NICARAGUENSES S.A. (servizi di telecomunicazioni)	Managua (Nicaragua)	Cordobas	255.000.000	100,00		AMERICATEL CENTROAMERICA
- ENTEL CALL CENTER S.A. (servizi di telecomunicazioni)	Santiago (Cile)	Pesos Cil.	6.073.225.767	90,00 10,00		ENTEL CHILE ENTEL INVERSIONES
- ENTEL INTERNATIONAL B.V.I. Corp. (holding di partecipazioni)	Tortola (Isole Vergini Britanniche)	Pesos Cil.	31.480.049.720	100,00		ENTEL CHILE
- AMERICATEL CORP. USA (servizi di telecomunicazioni)	Florida (USA)	USD	62.372.552,74	80,00		ENTEL INTERNATIONAL B.V.I.
- ENTEL USA HOLDING Inc. (holding di partecipazioni)	Florida (USA)	USD	1.000	100,00		ENTEL INTERNATIONAL B.V.I.
- AMERICASKY Corporation (servizi di telecomunicazioni)	Florida (USA)	USD	1.000	80,00 20,00		ENTEL USA HOLDING ENTEL INTERNATIONAL B.V.I.
- ENTEL INVERSIONES S.A. (holding di partecipazioni)	Santiago (Cile)	Pesos Cil.	3.129.511.472	99,99 0,01		ENTEL CHILE Fiduciari
- AMERICATEL PERU' S.A. (servizi di telecomunicazioni)	Lima (Perù)	Nuevos Soles	39.288.339,60	45,69 54,31		ENTEL CHILE ENTEL INVERSIONES
- ENTEL INVESTMENTS Inc. (holding di partecipazioni)	Tortola (Isole Vergini Britanniche)	USD	1.630	100,00		ENTEL CHILE

1 DATI DI SINTESI E INFORMAZIONI GENERALI	90 STATO PATRIMONIALE
14 RELAZIONE SULLA GESTIONE	92 CONTO ECONOMICO
89 PROSPETTI CONTABILI E NOTE DI GRUPPO >>	94 NOTE ILLUSTRATIVE
143 PROSPETTI CONTABILI E NOTE DI T.I. S.P.A.	
177 RELAZ. SOC. REVISIONE E ALTRE INFORMAZIONI	

(segue) **Elenco delle imprese controllate incluse nel consolidamento con il metodo integrale**

Denominazione (attività)	Sede	Capitale	% partecip. capitale	% di voto	Imprese partecipanti
- ENTEL SERVICIOS TELEFONICOS S.A. (servizi di telecomunicazioni)	Santiago (Cile)	Pesos Cil. 1.071.339.726	91,42 8,58		ENTEL CHILE ENTEL INVERSIONES
- ENTEL TELEFONIA LOCAL S.A. (servizi di telefonia locale)	Santiago (Cile)	Pesos Cil. 22.440.766.220	99,00 1,00		ENTEL CHILE ENTEL INVERSIONES
- CHILE WIRELESS S.A. (holding di partecipazioni)	Santiago (Cile)	Pesos Cil. 112.745.830	99,00 1,00		ENTEL TELEFONIA LOCAL ENTEL INVERSIONES
- ENTEL TELEFONIA PERSONAL S.A. (holding di partecipazioni)	Santiago (Cile)	Pesos Cil. 123.550.386.824	94,64 5,36		ENTEL CHILE ENTEL INVERSIONES
- EMPRESA DE RADIOCOMUNICACIONES INSTA BEEP Ltda (servizi di telecomunicazioni)	Santiago (Cile)	Pesos Cil. 2.250.988.492	99,90		ENTEL TELEFONIA PERSONAL
- ENTEL PCS TELECOMUNICACIONES S.A. (servizi di telefonia mobile)	Santiago (Cile)	Pesos Cil. 95.503.905.176	0,10 99,90		ENTEL CHILE ENTEL TELEFONIA PERSONAL
- ENTEL TELEFONIA MOVIL S.A. (servizi di telefonia mobile)	Santiago (Cile)	Pesos Cil. 1.829.096.682	0,08 99,92		ENTEL CHILE ENTEL TELEFONIA PERSONAL
- MICARRIER TELECOMUNICACIONES S.A. (servizi di telecomunicazioni)	Santiago (Cile)	Pesos Cil. 3.139.539.748	99,99 0,01		ENTEL CHILE ENTEL INVERSIONES
- ENTEL VENEZUELA C.A. (ex ORBITEL VENEZUELA C.A.) (servizi di telecomunicazioni)	Caracas (Venezuela)	Bolivares 709.500.000	100,00		ENTEL CHILE
- RED DE TRANSACCIONES ELECTRONICAS S.A (servizi di telecomunicazioni)	Santiago (Cile)	Pesos Cil. 1.582.287.416	93,76		ENTEL CHILE
- SATEL TELECOMUNICACIONES S.A. (servizi di telecomunicazioni)	Santiago (Cile)	Pesos Cil. 2.698.727.530	99,90 0,10		ENTEL CHILE ENTEL INVERSIONES
- ICH – International Communication Holding N.V. (finanziaria di partecipazioni)	Amsterdam (Olanda)	Euro 50.000	100,00		TELECOM ITALIA INTERNATIONAL
- ETI – Euro Telecom International N.V. (finanziaria di partecipazioni)	Amsterdam (Olanda)	Euro 50.050	100,00		ICH
- ENTEL Empresa Nacional de Telecomunicaciones S.A. (servizi di telecomunicazioni)	La Paz (Bolivia)	Bolivia-nos 1.280.898.800	50,00		ETI
- DATACOM S.A. (servizi di trasmissione dati)	La Paz (Bolivia)	Bolivia-nos 21.746.600	99,99		ENTEL BOLIVIA
- INTELCOM SAN MARINO S.p.A (gestione telecomunicazioni San Marino)	Repubblica di San Marino	Euro 1.550.000	70,00		TELECOM ITALIA INTERNATIONAL
TELECOM ITALIA AMERICA LATINA Ltda (ex TELECOM ITALIA DO BRASIL Ltda) (prestazioni di servizi e attività di rappresentanza)	San Paolo (Brasile)	R \$ 2.699.758	99,9933 0,0067		TELECOM ITALIA Fiduciari
TI WEB S.A. (finanziaria di partecipazioni)	Lussemburgo	USD 856.779.000	99,99999 0,00001		TELECOM ITALIA Fiduciari
- TELS Ltd (holding di partecipazioni)	Londra (Gran Bretagna)	Euro 603.565.000	99,99999 0,00001		TI WEB Fiduciari
Information Technology Mercato					
FINSIEL - Consulenza e Applicazioni Informatiche S.p.A. (assunzione e realizzazione di iniziative nel settore delle applicazioni delle tecnologie dell'informazione)	Roma	Euro 59.982.384,60	77,92 0,63		TELECOM ITALIA FINSIEL
- ASPASIEL S.r.l. (sistemi informativi)	Roma	Euro 260.000	50,00	51,00	FINSIEL
- BANKSIEL - Società di informatica e Organizzazione p.A. (progettazione, messa in opera, gestione, manutenzione di sistemi informativi per le aziende di credito, finanziarie ed assicurative)	Milano	Euro 10.400.000	55,50		FINSIEL
- CARISIEL Sistemi Informativi Elettronici per il Settore Creditizio e Finanziario S.p.A. (sistemi informativi elettronici per il settore creditizio e finanziario)	Rende (Cosenza)	Euro 769.585	2,00 98,00		FINSIEL BANKSIEL
- CENTROSIEL S.p.A. (sistemi informativi)	Milano	Euro 516.600	47,00	51,00	BANKSIEL
- CONSIEL - Società di Management Consulting e Formazione p.A. (consulenza e organizzazione aziendale)	Milano	Euro 4.000.000	100,00		FINSIEL

1 DATI DI SINTESI E INFORMAZIONI GENERALI	90 STATO PATRIMONIALE
14 RELAZIONE SULLA GESTIONE	92 CONTO ECONOMICO
89 PROSPETTI CONTABILI E NOTE DI GRUPPO >>	94 NOTE ILLUSTRATIVE
143 PROSPETTI CONTABILI E NOTE DI T.I. S.P.A.	
177 RELAZ. SOC. REVISIONE E ALTRE INFORMAZIONI	

(segue) **Elenco delle imprese controllate incluse nel consolidamento con il metodo integrale**

Denominazione (attività)	Sede	Capitale	% partecip. capitale	% di voto	Imprese partecipanti
- EIS - Elettronica Ingegneria Sistemi S.p.A. (progettazione, realizzazione e messa in opera di sistemi elettronici complessi)	Roma	Euro	5.165.000	100,00	FINSIEL
- FINSIEL ROMANIA S.r.l. (sistemi informativi)	Bucarest (Romania)	Lei	11.841.500.000	90,53	FINSIEL
- INSIEL - Informatica per il Sistema degli Enti Locali S.p.A. (sistemi informativi)	Trieste	Euro	7.755.000	52,00	FINSIEL
- VENIS - VENEZIA INFORMATICA E SISTEMI S.p.A. (sistemi informativi per il comune di Venezia ed altri soggetti pubblici)	Venezia	Euro	1.549.500	20,40 30,60	FINSIEL INSIEL
- INTERSIEL - Società Interregionale Sistemi Informativi Elettronici S.p.A. (progettazione, realizzazione, gestione e manutenzione di sistemi informativi)	Rende (Cosenza)	Euro	1.033.000	100,00	FINSIEL
- KRENESIEL - Società Sarda di Informatica S.p.A. (sistemi informativi)	Sassari	Euro	2.582.300	41,00 10,00	FINSIEL INSIEL
- SOGEI - Società Generale d'Informatica S.p.A. (sistemi informativi per il Ministero delle Finanze e materie ad esso attinenti per Amministrazioni italiane ed estere)	Roma	Euro	10.330.000	100,00	FINSIEL
- SOGEI SERVIZI INNOVATIVI E TECNOLOGICI S.p.A. (sviluppo di iniziative di business per ICT e tecnologie dell'informazione)	Roma	Euro	100.000	51,00 49,00	SOGEI FINSIEL
- TELE SISTEMI FERROVIARI S.p.A. (sistemi informativi)	Roma	Euro	77.003.669,54	61,00	FINSIEL
- WEBRED S.p.A. (servizi informatici)	Perugia	Euro	1.560.000	51,00	FINSIEL

Information Technology di Gruppo

IT TELECOM S.p.A. (information e communication technology)	Roma	Euro	96.853.000	100,00	TELECOM ITALIA
- NETIKOS S.p.A. (sistemi informativi)	Roma	Euro	13.416.000	100,00	IT TELECOM
- NETIKOS FINLAND OY (sviluppo soluzioni wireless)	Helsinki (Finlandia)	Euro	10.700	100,00	NETIKOS
- NETSIEL - Networks Produttivi per Sistemi Informativi Elettronici S.p.A. (prodotti informatici e produzione di software per il mercato)	Bari	Euro	65.073.960	100,00	IT TELECOM
- SIBISIEL - Società di Informatica per la Banca e l'Impresa S.p.A. (sistemi informativi)	Bari	Euro	1.032.920	90,20 9,80	NETSIEL SIBISIEL
- SARITEL S.p.A. (service factory del gruppo per i servizi a valore aggiunto in rete)	Pomezia (Roma)	Euro	11.445.360	100,00	IT TELECOM
- SODALIA S.p.A. (produzione di software avanzato per reti e servizi di telecomunicazioni)	Trento	Euro	3.099.000	100,00	IT TELECOM
- SODALIA NORTH AMERICA Inc. (software di telecomunicazioni)	Virginia (USA)	USD	700.000	100,00	SODALIA
- TELESOFT S.p.A. (software di telecomunicazioni)	Roma	Euro	21.060.000	100,00	IT TELECOM
- EUSTEMA S.p.A. (progettazione, studio, realizzazione e commercializzazione di software, di sistemi informativi e telematici)	Roma	Euro	312.000	67,33	TELESOFT
- TECO SOFT ARGENTINA S.A. (progettazione, realizzazione e commercializzazione di software)	Buenos Aires (Argentina)	Pesos Arg.	12.000	99,99	TELESOFT
- TECO SOFT ESPANA S.A. (software di telecomunicazioni)	Madrid (Spagna)	Euro	60.160,10	100,00	TELESOFT
- TELESOFT HELLAS S.A. (software di telecomunicazioni)	Atene (Grecia)	Euro	60.000	100,00	TELESOFT
- TELESOFT RUSSIA ZAO (software di telecomunicazioni)	Mosca (Russia)	Rubli	1.592.000	75,00	TELESOFT

1 DATI DI SINTESI E INFORMAZIONI GENERALI	90 STATO PATRIMONIALE
14 RELAZIONE SULLA GESTIONE	92 CONTO ECONOMICO
89 PROSPETTI CONTABILI E NOTE DI GRUPPO >>	94 NOTE ILLUSTRATIVE
143 PROSPETTI CONTABILI E NOTE DI T.I. S.P.A.	
177 RELAZ. SOC. REVISIONE E ALTRE INFORMAZIONI	

(segue) **Elenco delle imprese controllate incluse nel consolidamento con il metodo integrale**

Denominazione (attività)	Sede	Capitale	% partecip. capitale	% di voto	Imprese partecipanti
- WEBEGG S.p.A. (e-business solution)	Ivrea (Torino)	Euro 33.107.160	69,80		IT TELECOM
- TELEAP S.p.A. (software applications, architecture)	Ivrea (Torino)	Euro 1.560.000	100,00		WEBEGG
- PERFORMER S.p.A. (software applications)	Torino	Euro 100.000	100,00		WEBEGG
- @LIVE S.p.A. (formazione internazionale)	Torino	Euro 10.000	100,00		WEBEGG
- DOMUS ACCADEMY S.p.A. (design research)	Milano	Euro 140.000	67,30		WEBEGG
- W.P. WINNER PROJECT B.V. (software applications)	Rotterdam (Olanda)	Euro 18.000	100,00		WEBEGG
- SOFTWARE FACTORY S.p.A. (software applications)	Milano	Euro 1.500.000	100,00		W.P. WINNER PROJECT
TELECOM ITALIA LAB S.p.A. (studio, ricerca e venture capital nel campo delle telecomunicazioni e dell'elettronica)	Torino	Euro 27.455.000	100,00		TELECOM ITALIA
- LOQUENDO - SOCIETA' PER AZIONI (ricerca, sviluppo e commercializzazione di tecnologie, apparati e servizi di sintesi, riconoscimento e/o interazione vocale)	Torino	Euro 3.573.190	100,00		TELECOM ITALIA LAB S.p.A.
- TELECOM ITALIA LAB GENERAL PARTNER S.A. (holding di partecipazioni)	Lussemburgo	USD 30.000	99,97 0,03		TELECOM ITALIA LAB S.p.A. Fiduciari
- TELECOM ITALIA LAB S.A. (holding di partecipazioni)	Lussemburgo	USD 25.894.360	99,99 0,01		TELECOM ITALIA LAB S.p.A. Fiduciari
- TELECOM ITALIA LAB B.V. (holding di partecipazioni)	Amsterdam (Olanda)	Euro 18.655	100,00		TELECOM ITALIA LAB S.A.
- TELS Y Elettronica e Telecomunicazioni S.p.A. (produzione e vendita di apparecchi e sistemi elettronici di telecomunicazioni crypto)	Torino	Euro 390.000	100,00		TELECOM ITALIA LAB S.p.A.
Telespazio					
TELESPAZIO S.p.A. (servizi di telecomunicazioni via satellite)	Roma	Euro 50.000.000	100,00		TELECOM ITALIA
- CENTRO DI TELERILEVAMENTO MEDITERRANEO - S.C.P.A. (attività di ricerca)	Palermo	Euro 949.000	51,00		TELESPAZIO
- e-GEOS S.p.A. (attività di osservazione della Terra)	Matera	Euro 105.000	53,00 2,00		TELESPAZIO EURIMAGE
- EURIMAGE S.p.A. (distribuzione e commercializzazione dati di telerilevamento da satellite)	Roma	Euro 4.386.000	51,00		TELESPAZIO
- EUROPEAN COMPANY FOR MOBILE COMMUNICATION SERVICES B.V. (commercializzazione servizi di comunicazione dati in ambito europeo tramite satellite Orbcomm)	Amsterdam (Olanda)	Euro 16.881.882	72,01 27,99		TELESPAZIO EUROPEAN COMPANY FOR MOBILE COMM.SERVICES
- EUROPEAN COMPANY FOR MOBILE COMMUNICATION OPERATIONS B.V. (servizi di telefonia mobile)	Amsterdam (Olanda)	Euro 45.500	100,00		EUROPEAN COMPANY FOR MOBILE COMM.SERVICES
- TELESPAZIO BRASIL S.A. (fornitura di servizi di telecomunicazione via satellite Orbcomm)	Rio de Janeiro (Brasile)	R \$ 34.520.000	97,91 1,39		TELESPAZIO ENTEL CHILE
- TELESPAZIO LUXEMBOURG S.A. (holding di partecipazioni)	Lussemburgo	USD 245.260.800	100,00		TELESPAZIO
- TELESPAZIO NORTH AMERICA Inc. (attività inerenti le telecomunicazioni satellitari)	Delaware (USA)	USD 10	100,00		TELESPAZIO
Altre					
EMSA - Società Immobiliare p.A. (gestione di immobili)	Torino	Euro 584.270	100,00		TELECOM ITALIA
EMSA Servizi S.p.A. (ex CONSULTEL S.p.A.) (gestione servizi immobiliari)	Roma	Euro 5.000.000	100,00		TELECOM ITALIA
IMMSI S.p.A. (gestione di immobili)	Torino	Euro 114.400.000	45,00		TELECOM ITALIA

1 DATI DI SINTESI E INFORMAZIONI GENERALI	90 STATO PATRIMONIALE
14 RELAZIONE SULLA GESTIONE	92 CONTO ECONOMICO
89 PROSPETTI CONTABILI E NOTE DI GRUPPO >>	94 NOTE ILLUSTRATIVE
143 PROSPETTI CONTABILI E NOTE DI T.I. S.P.A.	
177 RELAZ. SOC. REVISIONE E ALTRE INFORMAZIONI	

(segue) **Elenco delle imprese controllate incluse nel consolidamento con il metodo integrale**

Denominazione (attività)	Sede	Capitale	% partecip. capitale	% di voto	Imprese partecipanti
IN.TEL.AUDIT S.c.a r.l. (revisione interna Gruppo Telecom Italia)	Milano	Euro	2.750.000	54,55 18,18 18,18	TELECOM ITALIA SEAT PAGINE GIALLE TELECOM ITALIA MOBILE
SAIAT - Società Attività Intermedie Ausiliarie Telecomunicazioni p.A. (finanziaria)	Torino	Euro	35.745.120	100,00	TELECOM ITALIA
- TELIMM S.p.A. (gestione di immobili)	Torino	Euro	4.242.946	99,42 0,58	SAIAT TELECOM ITALIA
SCUOLA SUPERIORE GUGLIELMO REISS ROMOLI S.p.A. (formazione professionale)	L'Aquila	Euro	1.560.000	100,00	TELECOM ITALIA
- CONSIEL DO BRASIL Ltda (consulenza e servizi informativi)	San Paolo (Brasile)	R \$	174.023	99,99 0,01	SSGRR Fiduciari
SOFTE S.A. (finanziaria)	Lussemburgo	USD	100.000.000	99,99 0,01	TELECOM ITALIA SAIAT
- SOGERIM S.A. (commerciale e finanziaria)	Lussemburgo	Euro	525.000	99,95 0,05	SOFTE SAIAT
TECNO SERVIZI MOBILI S.r.l. (gestione di beni mobili)	Roma	Euro	26.000	51,00	TELECOM ITALIA
TELE PAY ROLL SERVICES S.p.A. (gestione informatica retribuzioni)	Roma	Euro	2.840.000	100,00	TELECOM ITALIA
TI MEDIA S.A. (commerciale e finanziaria)	Lussemburgo	Euro	4.309.578	99,999 0,001	TELECOM ITALIA SOFTE
- HUIT II S.a.r.l. (holding di partecipazioni)	Lussemburgo	Euro	20.716.020	100,00	TI MEDIA
- ISM S.r.l. (holding di partecipazioni)	Torino	Euro	10.000	100,00	HUIT II
- N.V. VERTICO (holding di partecipazioni)	Bruxelles (Belgio)	Euro	69.440	100,00	ISM

1 DATI DI SINTESI E INFORMAZIONI GENERALI	90 STATO PATRIMONIALE
14 RELAZIONE SULLA GESTIONE	92 CONTO ECONOMICO
89 PROSPETTI CONTABILI E NOTE DI GRUPPO >>	94 NOTE ILLUSTRATIVE
143 PROSPETTI CONTABILI E NOTE DI T.I. S.P.A.	
177 RELAZ. SOC. REVISIONE E ALTRE INFORMAZIONI	

■ PROSPETTO N. 6

ELENCO DELLE PARTECIPAZIONI VALUTATE CON IL METODO DEL PATRIMONIO NETTO

Denominazione (attività)	Sede	Capitale	% partecip. capitale	% di voto	Imprese partecipanti
SOCIETA' CONTROLLATE					
ARTES S.r.l. (in liquidazione) (fornitura di servizi di comunicazione)	Roma	Euro	10.000	100,00	HOLDING MEDIA E COMUNICAZIONE H.M.C.
BUFFETTI S.r.l. (commercio al dettaglio cancelleria, libri, articoli per ufficio)	Roma	Euro	10.000	100,00	GRUPPO BUFFETTI
EDOTEL S.p.A. (holding di partecipazioni)	Torino	Euro	15.080.541,90	60,00 40,00	TELECOM ITALIA TELECOM ITALIA MOBILE
EURO DATACOM Ltd (servizi di telecomunicazioni)	Huddersfield (Gran Bretagna)	L.St.	306.666	100,00	TMI TELEMEDIA INTERN. Ltd
GIALLO LAVORO S.p.A. (ricerca, selezione e formazione del personale e attività connesse alle risorse umane)	Torino	Euro	100.000	100,00	SEAT PAGINE GIALLE
GIALLO MARKET S.r.l. (detentore del dominio Virgilio.it)	Milano	Euro	1.000.000	90,00	MATRIX
GIALLO VIAGGI.IT S.p.A. (ricerca, progettazione, sviluppo, produzione di prodotti informatici e telematici relativi al settore del turismo)	Milano	Euro	100.000	100,00	SEAT PAGINE GIALLE
GOALLARS B.V. (gestione sito Internet)	Amsterdam (Olanda)	Euro	100.000	55,00	MATRIX
KMATRIX S.r.l. (creazione e gestione sito Internet)	Milano	Euro	100.000	100,00	MATRIX
LINK S.r.l. (fornitura di servizi nel campo dell'informatica)	Milano	Euro	10.400	100,00	MATRIX
MEDIOLANUM TOURIST SERVICE S.r.l. (attività di organizzazione viaggi turistici)	Milano	Euro	10.200	100,00	GIALLO VIAGGI.IT
RARTEL S.A. (servizi di telecomunicazione via satellite)	Bucarest (Romania)	Lei	4.685.000.000	50,06 1,00	TELESPAZIO TELESPAZIO LUX.
SEAT CAPITAL INVESTMENTS S.A. (finanziaria)	Lussemburgo	Euro	5.384.500	99,99	SEAT PAGINE GIALLE
TELECOM ITALIA CAPITAL S.A. (società finanziaria)	Lussemburgo	USD	1.000.000	99,999 0,001	TELECOM ITALIA SOGERIM
TELECOM MEDIA INTERNATIONAL ITALY-CANADA Inc. (servizi di telecomunicazioni)	Montreal (Canada)	\$ Can	952.100	100,00	TMI TELEMEDIA INTERN. Ltd
TELEFONIA MOBILE SAMMARINESE S.p.A. (servizi di telefonia mobile)	Repubblica di San Marino	Euro	78.000	51,00	INTELCOM S.MARINO
TELEOS B.V. (holding operativa)	Amsterdam (Olanda)	Euro	18.151,21	100,00	TELESPAZIO
TELEOS INTERNATIONAL B.V. (commercializzazione di prodotti e servizi per le comunicazioni mobili satellitari)	Amsterdam (Olanda)	Euro	18.151,21	100,00	TELEOS B.V.
THINX-SM TELEHOUSE INTERNET EXCHANGE S.A. (housing e hosting)	Repubblica di San Marino	Euro	1.550.000	60,00	INTELCOM S.MARINO
TIN WEB S.p.A. (servizi di consulenze per la creazione di siti Internet)	Milano	Euro	100.000	100,00	SEAT PAGINE GIALLE
TMI TELEMEDIA INTERNATIONAL DO BRASIL Ltda (servizi di telecomunicazioni)	San Paolo (Brasile)	R \$	2.443.217	99,99 0,01	TMI TELEMEDIA INTERN. Ltd Fiduciari
ZDNET ITALIA S.r.l. (creazione e gestione siti Internet)	Milano	Euro	400.000	51,00	MATRIX
SOCIETA' COLLEGATE					
A1 BANK A.G. (gestore di telefonia mobile, m-commerce)	Vienna (Austria)	Euro	5.000.000	100,00	MOBILKOM AUSTRIA AKTIENGES.& CO.
ARAGÓN DE CABLE S.A.U. (operatore di catv e telefonia fissa nella regione di Aragona)	Saragozza (Spagna)	Euro	30.250.000	100,00	AUNA S.A.
ASCAI SERVIZI S.r.l. (promozione delle strategie e dei processi di comunicazione)	Roma	Euro	73.336,84	35,21	SAIAT

1 DATI DI SINTESI E INFORMAZIONI GENERALI	90 STATO PATRIMONIALE
14 RELAZIONE SULLA GESTIONE	92 CONTO ECONOMICO
89 PROSPETTI CONTABILI E NOTE DI GRUPPO >>	94 NOTE ILLUSTRATIVE
143 PROSPETTI CONTABILI E NOTE DI T.I. S.P.A.	
177 RELAZ. SOC. REVISIONE E ALTRE INFORMAZIONI	

(segue) **Elenco delle partecipazioni valutate con il metodo del patrimonio netto**

Denominazione (attività)	Sede	Capitale	% partecip. capitale	% di voto	Imprese partecipanti
ASTROLINK INTERNATIONAL LLC (servizi di telecomunicazioni via satellite)	Delaware (USA)	USD 1.350.100.000	18,52		TELESPAZIO LUX.
AUNA CABLE S.A.U. (coordinamento attività cavo)	Madrid (Spagna)	Euro 60.102	100,00		AUNA S.A.
AUNA OPERADORES DE TELECOMUNICACIONES S.A. (holding di partecipazioni di telecomunicazioni)	Barcellona (Spagna)	Euro 1.947.922.436	22,77 3,81 0,31		TELECOM ITALIA INTERNATIONAL TIM INTERNATIONAL MULTIMEDIA CABLE
AUTEL BETEILIGUNGS GmbH (holding di partecipazioni)	Vienna (Austria)	Euro 35.000	100,00		TELEKOM AUSTRIA A.G.
BRASIL TELECOM PARTICIPAÇÕES S.A. (holding di partecipazioni in società operanti in servizi di telecomunicazioni in rete fissa in alcuni stati del Brasile)	Brasilia (Brasile)	R \$ 2.257.610.693	20,09	53,45	SOLPART PARTICIPAÇÕES
BRASIL TELECOM S.A. (operatore di telefonia locale e lunga distanza regionale in 10 Stati del centro-sud del Brasile)	Brasilia (Brasile)	R \$ 3.335.769.960	65,43	97,71	BRASIL TELECOM PARTICIPAÇÕES
BROAD BAND SERVICE S.A. (produzione e commercializzazione servizi multimediali)	Repubblica di San Marino	Euro 258.000	20,00 20,00		INTELCOM S.MARINO STREAM
BrT Serviços de Internet S.A. (gestore di telefonia mobile)	Brasilia (Brasile)	R \$ 28.341.000	100,00		BRASIL TELECOM
BUENAVENTURA S.A. (servizi di telecomunicazioni)	Santiago (Cile)	Pesos Cil. 1.798.355.106	50,00		ENTEL TELEFONIA PERSONAL
CABLE I TELEVISIÓ DE CATALUNYA S.A.U. (operatore di catv e telefonia fissa nella regione di Catalogna)	Barcellona (Spagna)	Euro 144.091.710	100,00		AUNA S.A.
CABLE INSIGNIA S.A. (servizi di telecomunicazioni)	Asuncion (Paraguay)	Guaranies 2.600.000.000	75,00		TELECOM ARGENTINA STET-FRANCE TELECOM
CABLETELCA S.A. (operatore di catv e telefonia fissa nelle Isole Canarie)	Tenerife (Spagna)	Euro 40.744.263	100,00		AUNA S.A.
CARTESIA-CARTOGRAFIA DIGITALE S.p.A. (progettazione, realizzazione, commercializzazione di cartografia numerica)	Roma	Euro 1.032.800	50,00		TELECOM ITALIA
CEDAC S.r.l. (gestione dei dati reperibili presso le Conservatorie dei pubblici registri immobiliari e altri Enti pubblici)	Brescia	Euro 10.400	30,00		DATAHOUSE
CYAGENT Inc. (sviluppo e commercializzazione software)	California (USA)	USD 52.273.000	25,21		TELECOM ITALIA LAB B.V.
CZECH ONLINE A.S. (servizi Internet)	Praga (Repubblica Ceca)	Corone Ceche 114.000.000	100,00		TELEKOM AUSTRIA A.G.
DATAKOM AUSTRIA GmbH (servizi dati)	Vienna (Austria)	Euro 14.535.000	100,00		TELEKOM AUSTRIA A.G.
DATAKOM INTERNATIONAL SOLUTIONS GmbH (sviluppo progetti)	Vienna (Austria)	Euro 145.400	100,00		DATAKOM AUSTRIA
DATASIEL – Sistemi e Tecnologie di Informatica S.p.A. (prodotti e servizi informatici, per Amministrazioni, Enti e Imprese di cui alla Legge n. 17/85 della Regione Liguria)	Genova	Euro 2.582.500	49,00		FINSIEL
DATASPAZIO - S.p.A. (sviluppo e forniture di software e hardware per calcolo)	Roma	Euro 506.000	49,00		TELESPAZIO
DISCOVERITALIA S.p.A. (servizi inerenti la comunicazione)	Novara	Euro 5.160.000	25,00		SEAT PAGINE GIALLE
DOMINO S.r.l. (web design e web architecture)	Torino	Euro 29.120	35,00		WEBEGG
EISYS S.p.A. (sistemi informativi)	Roma	Euro 619.200	25,00		EIS
ERESMAS INTERACTIVA S.A. (operatore di attività Internet della clientela residenziale del Gruppo Auna)	Madrid (Spagna)	Euro 14.527.616	99,82		AUNA S.A.
ESRI ITALIA S.p.A. (sviluppo e distribuzione di servizi basati sulla tecnologia GIS - "Sistemi Informativi Geografici")	Roma	Euro 500.000	49,00		SEAT PAGINE GIALLE
ETEC S.A. – Empresa de Telecomunicaciones de Cuba S.A. (servizi di telecomunicazioni)	L'Avana (Cuba)	USD 1.441.900.000	29,29		TELECOM ITALIA INTERNATIONAL

1 DATI DI SINTESI E INFORMAZIONI GENERALI	90 STATO PATRIMONIALE
14 RELAZIONE SULLA GESTIONE	92 CONTO ECONOMICO
89 PROSPETTI CONTABILI E NOTE DI GRUPPO >>	94 NOTE ILLUSTRATIVE
143 PROSPETTI CONTABILI E NOTE DI T.I. S.p.A.	
177 RELAZ. SOC. REVISIONE E ALTRE INFORMAZIONI	

(segue) **Elenco delle partecipazioni valutate con il metodo del patrimonio netto**

Denominazione (attività)	Sede	Capitale	% partecip. capitale	% di voto	Imprese partecipanti
EURODIRECTORY S.A. (gestione di società editrici degli annuari Kompass)	Lussemburgo	Euro 1.625.320	50,00		SEAT PAGINE GIALLE
FINTECH FINANZIARIA TECNOLOGICA S.p.A. (assunzioni di partecipazioni di minoranza in piccole e medie imprese)	Torino	Euro 25.820.000	50,00		TELECOM ITALIA LAB S.p.A.
GARAGE S.r.l. (produzione cinematografica e multimediale)	Milano	Euro 49.400	35,00		WEBEGG
GAY.IT S.p.A. (gestione sito Internet)	Pisa	Euro 1.000.000	22,50		MATRIX
GEOWEB S.p.A. (sistemi informativi)	Roma	Euro 516.500	40,00		SOGEI
GLB SERVIÇOS INTERATIVOS S.A. (servizi Internet)	Rio de Janeiro (Brasile)	R \$ 182.732.615	28,57		TI WEB
GO TO WEB S.p.A. (soluzioni software in rete)	Ivrea (Torino)	Euro 10.000.000	20,00		WEBEGG
GOLDEN LINES INTERNATIONAL COMMUNICATIONS SERVICES Ltd (servizio di telefonia a lunga distanza)	Ramat Gan (Israele)	Shekel 3.000.000	26,40		TELECOM ITALIA INTERNATIONAL
ICOM Inc. (sviluppo banche dati e market place tramite Internet)	Toronto (Canada)	\$ Can 203,09	40,00		NETCREATIONS
IM.SER S.p.A. (gestione di immobili)	Roma	Euro 144.480.000	40,00		TELECOM ITALIA
INFORMATICA TRENTINA S.p.A. (progettazione, realizzazione, gestione e manutenzione di sistemi informativi)	Trento	Euro 3.100.000	40,41		FINSIEL
IS TIM TELEKOMUNIKASYON HIZMETLERI A.S. (gestore di telefonia mobile)	Istanbul (Turchia)	T.L.545.000.000.000.000	49,00		TIM INTERNATIONAL
ISCE Investor in Sapient & Cuneo Europe S.A. (società di gestione partecipazioni)	Lussemburgo	Euro 4.334.400	25,00		SEAT CAPITAL INVESTMENTS
ITALCOM S.p.A. (sistemi e apparati multimediali)	Milano	Euro 103.200	100,00		ITALTEL S.p.A.
ITALDATA S.p.A. (soluzioni e servizi per la web economy)	Avellino	Euro 3.096.000	100,00		SIEMENS INFORMATICA
ITALTEL A.O. (sistemi di telecomunicazioni)	San Pietroburgo (Russia)	Rubli 20.000	100,00		ITALTEL B.V.
ITALTEL ARGENTINA S.A. (sistemi di telecomunicazioni)	Buenos Aires (Argentina)	Pesos Arg. 600.000	96,00 4,00		ITALTEL B.V. ITALTEL S.p.A.
ITALTEL B.V. (commerciale e finanziaria)	Amsterdam (Olanda)	Euro 6.000.000	100,00		ITALTEL S.p.A.
ITALTEL BRASIL Ltda (commerciale)	San Paolo (Brasile)	R \$ 2.018.302	51,44 48,56		ITALTEL S.p.A. ITALTEL B.V.
ITALTEL CERM PALERMO S.c.p.a. (ricerca)	Palermo	Euro 2.125.000	90,00 10,00		ITALTEL S.p.A. TELECOM ITALIA LAB S.p.A.
ITALTEL DE CHILE S.A. (sistemi di telecomunicazioni)	Santiago (Cile)	Pesos Cil. 50.420.325	90,00 10,00		ITALTEL B.V. ITALTEL S.p.A.
ITALTEL DEUTSCHLAND GmbH (commerciale)	Dusseldorf (Germania)	Euro 40.000	60,00 40,00		ITALTEL HOLDING ITALTEL B.V.
ITALTEL FRANCE S.a.s. (commerciale)	Issy (Francia)	Euro 40.000	100,00		ITALTEL HOLDING
ITALTEL HOLDING S.p.A. (holding di partecipazioni)	Milano	Euro 115.371.464	19,39		SOGERIM
ITALTEL Inc. (commerciale)	Delaware (USA)	USD 100	60,00 40,00		ITALTEL HOLDING ITALTEL B.V.
ITALTEL KENYA Ltd (sistemi di telecomunicazioni)	Nairobi (Kenya)	Scellini kenioti 500.000	99,98 0,02		ITALTEL B.V. ITALTEL S.p.A.
ITALTEL NIGERIA Ltd (sistemi di telecomunicazioni)	Lagos (Nigeria)	Naira 2.000.000	99,99 0,01		ITALTEL B.V. ITALTEL S.p.A.
ITALTEL S.A. (sistemi di telecomunicazioni)	Madrid (Spagna)	Euro 4.056.750	100,00		ITALTEL B.V.
ITALTEL S.p.A. (sistemi di telecomunicazioni)	Milano	Euro 196.830.400	100,00		ITALTEL HOLDING
ITALTEL UK Ltd (commerciale)	Staines (Gran Bretagna)	L.St. 26.000	60,00 40,00		ITALTEL HOLDING ITALTEL B.V.

1 DATI DI SINTESI E INFORMAZIONI GENERALI	90 STATO PATRIMONIALE
14 RELAZIONE SULLA GESTIONE	92 CONTO ECONOMICO
89 PROSPETTI CONTABILI E NOTE DI GRUPPO >>	94 NOTE ILLUSTRATIVE
143 PROSPETTI CONTABILI E NOTE DI T.I. S.P.A.	
177 RELAZ. SOC. REVISIONE E ALTRE INFORMAZIONI	

(segue) **Elenco delle partecipazioni valutate con il metodo del patrimonio netto**

Denominazione (attività)	Sede	Capitale	% partecip. capitale	% di voto	Imprese partecipanti
JET2WEB INTERNET SERVICES GmbH (servizi Internet)	Vienna (Austria)	Euro 15.000.000	100,00		TELEKOM AUSTRIA A.G.
JET2WEB NETWORK SERVICES GmbH (servizi di rete)	Vienna (Austria)	Euro 70.000	100,00		TELEKOM AUSTRIA A.G.
JMAC CONSIEL S.p.A. (raccolta e rilevazione dati per la vendita di sistemi per le aziende)	Milano	Euro 156.000	45,00		CONSIEL
L'UFFICIO MODERNO S.r.l. (commercio al dettaglio di cancelleria, libri e articoli per ufficio)	Firenze	Euro 10.400	15,00	15,00	GRUPPO BUFFETTI IL CENTRO CONTABILE
MADRITEL S.A.U. (operatore di catv e telefonia fissa nella comunità di Madrid)	Madrid (Spagna)	Euro 162.423.513	100,00		AUNA S.A.
MARCAM ITALY S.r.l. (fornitura di servizi tecnici ed organizzativi connessi all'elaborazione automatica dei dati)	Milano	Euro 92.962	99,00		PRAXIS CALCOLO
MAREMS S.A. (fornitura servizi satellitari di fonia per mezzi mobili tramite terminali veicolari)	Mosca (Russia)	Rubli 7.135.500	49,00		TELESPAZIO
MESNIL HOLDING S.A. (società di gestione partecipazioni)	Lussemburgo	Euro 78.000	99,99		ISCE
MIA ECONOMIA.com S.r.l. (sviluppo di iniziative editoriali nell'area del personal finance)	Milano	Euro 1.500.000	30,00		MATRIX
MICRO SISTEMAS S.A. (servizi di telecomunicazioni)	Buenos Aires (Argentina)	Pesos Arg. 210.000	99,99	0,01	TELECOM ARGENTINA STET-FRANCE TELECOM PUBLICOM
MIRROR INTERNATIONAL GmbH (holding di partecipazioni)	Francoforte (Germania)	Euro 25.000	100,00		MIRROR INTERN. HOLDING
MIRROR INTERNATIONAL HOLDING S.a.r.l. (holding di partecipazioni)	Lussemburgo	Euro 250.000	30,00		TELECOM ITALIA
MOBILKOM INTERNATIONAL GmbH (holding di partecipazione)	Vienna (Austria)	Euro 35.000	100,00		MOBILKOM AUSTRIA AKTIENGES.& CO.
MOBILKOM INTERNATIONAL GmbH & Co KEG (holding di partecipazione)	Vienna (Austria)	Euro 35.350	99,00	1,00	MOBILKOM AUSTRIA AKTIENGES.& CO. MOBILKOM INTERNATIONAL GmbH
MOBILKOM LIECHTENSTEIN A.G. (gestore di telefonia mobile)	Vaduz (Liechtenstein)	Fr.Sv. 200.000	100,00		MOBILKOM AUSTRIA AKTIENGES.& CO.
MOBILKOM AUSTRIA Geschäftsführungs Aktiengesellschaft - Stock Corporation (gestore di telefonia mobile)	Vienna (Austria)	Euro 100.000	75,00	25,00	TELEKOM AUSTRIA A.G. AUTEL BETEILIGUNGS
MOBILKOM AUSTRIA Aktiengesellschaft & Co KG (gestore di telefonia mobile)	Vienna (Austria)	Euro 79.940.117,59	75,00	25,00	TELEKOM AUSTRIA A.G. AUTEL BETEILIGUNGS
MOVENDA S.p.A. (realizzazione di piattaforme tecnologiche per lo sviluppo di servizi di Mobile Internet)	Roma	Euro 133.333	25,00		TELECOM ITALIA LAB B.V.
MULTIMEDIA CABLE S.A. (holding di partecipazioni in società di telecomunicazioni e sistemi audiovisivi)	Barcellona (Spagna)	Euro 11.635.594	44,00		TELECOM ITALIA INTERNATIONAL
NETCO REDES S.A. (titolarità di infrastrutture di telecomunicazione)	Madrid (Spagna)	Euro 6.038.248	30,00		TELECOM ITALIA INTERNATIONAL
NETEX S.r.l. (gestione delle attività connesse al contratto di licenza del software di Netex Ltd)	Milano	Euro 10.000	50,00		MATRIX
NORDCOM S.p.A. (application service provider)	Milano	Euro 5.000.000	42,00		TELECOM ITALIA
NORTEL INVERSORA S.A. (holding di partecipazioni)	Buenos Aires (Argentina)	Pesos Arg. 78.633.050	22,03	32,50	TELECOM ITALIA TELECOM ITALIA INTERNATIONAL
NUCLEO S.A. (servizi di telecomunicazioni)	Asuncion (Paraguay)	Guara-175.200.000.000 nies	67,50		TELECOM PERSONAL
PERFORMER & DEG S.L. (progettazione, sviluppo, integrazione e distribuzione di sistemi informativi)	Madrid (Spagna)	Euro 3.006	50,00		PERFORMER S.p.A.
PRAXIS CALCOLO S.p.A. (fornitura di servizi tecnici ed organizzativi connessi all'elaborazione automatica dei dati)	Milano	Euro 1.056.000	22,50		FINSIEL

1 DATI DI SINTESI E INFORMAZIONI GENERALI	90 STATO PATRIMONIALE
14 RELAZIONE SULLA GESTIONE	92 CONTO ECONOMICO
89 PROSPETTI CONTABILI E NOTE DI GRUPPO >>	94 NOTE ILLUSTRATIVE
143 PROSPETTI CONTABILI E NOTE DI T.I. S.P.A.	
177 RELAZ. SOC. REVISIONE E ALTRE INFORMAZIONI	

(segue) **Elenco delle partecipazioni valutate con il metodo del patrimonio netto**

Denominazione (attività)	Sede	Capitale		% partecip. capitale	% di voto	Imprese partecipanti
PROSISTEMI S.r.l. (gestione dei dati reperibili presso le Conservatorie dei pubblici registri immobiliari e altri Enti pubblici)	Milano	Euro	10.400	33,35		ITALSERVICE S.r.l.
PUBLICOM S.A. (servizi di telecomunicazioni)	Buenos Aires (Argentina)	Pesos Arg.	16.000.000	99,99 0,01		TELECOM ARGENTINA STET-FRANCE TELECOM NORTEL INVERSORA
RETEVISION I S.A.U. (servizi di telecomunicazioni)	Barcellona (Spagna)	Euro	252.241.612	100,00		AUNA S.A.
RETEVISION MOVIL S.A. (terzo gestore di rete mobile)	Barcellona (Spagna)	Euro	245.000.000	97,90		AUNA S.A.
RONCADIN RESTAURANTS S.p.A. (servizio ristorazione a domicilio)	Fiume Veneto (Pordenone)	Euro	920.694,32	25,00		SEAT PAGINE GIALLE
SAPED – Studio Analisi Programmazione Elaborazione Dati S.p.A. (sistemi informativi)	Siena	Euro	1.032.800	20,00		BANKSIEL
SI.MOBIL d.d. (gestore di telefonia mobile)	Lubiana (Slovenia)	Talleri Sloveni	9.300.000.000	75,00		MOBILKOM INTERNAT. GmbH & Co KG
SIEMENS INFORMATICA S.p.A. (fornitura soluzioni e servizi innovativi per l'electronic ed il mobile business)	Milano	Euro	6.192.000	49,00		TELECOM ITALIA
SIOSISTEMI S.p.A. (interconnessione di sistemi diversi -networking- con particolare riguardo alla Progettazione dei sistemi di rete -lan e wan- ed alla relativa assistenza dell'hardware)	Brescia	Euro	260.000	40,00		TELECOM ITALIA LAB S.p.A.
SISPI S.p.A. (sistemi informativi per il Comune di Palermo ed altri soggetti pubblici e privati)	Palermo	Euro	2.066.000	49,00		FINSIEL
SITEBA SISTEMI TELEMATICI BANCARI S.p.A. (erogazioni servizi di supporto tecnico ai sistemi di pagamento)	Milano	Euro	2.600.000	30,00		TELECOM ITALIA
SITECNICA S.p.A. (servizi IT multivendor)	Milano	Euro	143.000	100,00		SIEMENS INFORMATICA
SITEKNE S.p.A. (fornitura di risorse qualificate nell'ambito delle soluzioni di ITC-Information Technology Communication)	Roma	Euro	103.200	100,00		SIEMENS INFORMATICA
SOLPART PARTICIPAÇÕES S.A. (società holding della partecipazione in Brasil Telecom Participações S.A.)	Rio de Janeiro (Brasile)	R \$	2.069.103.679	37,76	37,29	TELECOM ITALIA INTERNATIONAL
STREAM S.p.A. (servizi multimediali)	Roma	Euro	421.360.000	50,00		TELECOM ITALIA
SUPERCABLE DE ALMERIA S.A. (operatore di catv e telefonia fissa nella città di Almeria)	Siviglia (Spagna)	Euro	1.202.000	100,00		AUNA S.A.
SUPERCABLE DE ANDALUCIA S.A. (operatore di catv e telefonia fissa nelle regione di Andalusia)	Siviglia (Spagna)	Euro	69.272.655	100,00		AUNA S.A.
SUPERCABLE DE SEVILLA S.A. (operatore di catv e telefonia fissa nella città di Siviglia)	Siviglia (Spagna)	Euro	32.749.150	100,00		AUNA S.A.
TDL BELGIUM S.A. (in liquidazione) (pubblicazione e commercializzazione di directories)	Bruxelles (Belgio)	Fr.B.	750.087.200	49,60		TDL INVESTMENTS
TELECOM ARGENTINA STET-FRANCE TELECOM S.A. (servizi di telecomunicazioni)	Buenos Aires (Argentina)	Pesos Arg.	984.380.978	54,74		NORTEL INVERSORA
TELECOM ARGENTINA USA Inc. (servizi di telecomunicazioni)	Delaware (USA)	USD	30.000	100,00		TELECOM ARGENTINA STET-FRANCE TELECOM
TELECOM PERSONAL S.A. (servizi di telecomunicazioni)	Buenos Aires (Argentina)	Pesos Arg.	310.514.481	99,99 0,01		TELECOM ARGENTINA STET-FRANCE TELECOM PUBLICOM
TELECOMMUNICATIONS ADVISER LLC (gestione del fondo Saturn Venture Partners)	Delaware (USA)	USD	560.280	37,50		TELECOM ITALIA LAB GEN.PARTNER
TELEGONO S.r.l. (gestione di immobili)	Roma	Euro	1.000.000	40,00		TELECOM ITALIA
TELEIMPULS GmbH (gestore di telefonia mobile)	Lubiana (Slovenia)	Talleri Sloveni	2.100.000.000	100,00		MOBILKOM INTERNAT. GmbH & Co KG

1 DATI DI SINTESI E INFORMAZIONI GENERALI	90 STATO PATRIMONIALE
14 RELAZIONE SULLA GESTIONE	92 CONTO ECONOMICO
89 PROSPETTI CONTABILI E NOTE DI GRUPPO >>	94 NOTE ILLUSTRATIVE
143 PROSPETTI CONTABILI E NOTE DI T.I. S.P.A.	
177 RELAZ. SOC. REVISIONE E ALTRE INFORMAZIONI	

(segue) **Elenco delle partecipazioni valutate con il metodo del patrimonio netto**

Denominazione (attività)	Sede	Capitale	% partecip. capitale	% di voto	Imprese partecipanti
TELEKOM AUSTRIA A.G. (telefonia fissa)	Vienna (Austria)	Euro 1.090.500.000	29,78		TELECOM ITALIA INTERNATIONAL
TELEKOM AUSTRIA PERSONALMANAGEMENT GmbH (gestione del personale)	Vienna (Austria)	Euro 70.000	100,00		TELEKOM AUSTRIA A.G.
TELEKOM BETEILIGUNGS- und ENTWICKLUNGS GmbH (holding della finanziaria di gruppo)	Vienna (Austria)	Euro 35.000	100,00		TELEKOM AUSTRIA A.G.
TELEKOM FINANZ-MANAGEMENT GmbH (finanziaria del gruppo)	Vienna (Austria)	Euro 37.000	100,00		TELEKOM BETEILIGUNGS
TELEKOM SRBIJA a.d. (servizi di telecomunicazioni)	Belgrado (Serbia)	Dinari 10.800.000.000	29,00		TELECOM ITALIA INTERNATIONAL
TELELEASING –Leasing di Telecomunicazioni e Generale S.p.A. (locazione finanziaria di beni mobili e immobili)	Milano	Euro 9.500.000	20,00		SAIAT
TELEMACO IMMOBILIARE S.p.A. (gestione di immobili)	Roma	Euro 9.600.000	40,00		TELECOM ITALIA
USABLENET Inc. (sviluppo di software di analisi di usabilità dei siti web)	Delaware (USA)	USD 1	20,00		TELECOM ITALIA LAB B.V.
VIASAT ASSISTANCE S.p.A. (comunicazione e gestione operativa di telecomunicazioni)	Roma	Euro 103.200	100,00		VIASAT S.p.A.
VIASAT S.p.A. (comunicazione e gestione operativa di telecomunicazioni)	Roma	Euro 2.425.956	33,54 16,46		SEAT PAGINE GIALLE FINSATEL
VIP-NET GSM d.o.o. (gestore di telefonia mobile)	Zagabria (Croazia)	Kuna Croate 454.211.000	71,00		MOBILKOM AUSTRIA AKTIENGES.& CO.
WISEQUITY N.V. (società di gestione partecipazioni)	Amsterdam (Olanda)	Euro 50.000	50,00		SEAT CAPITAL INVESTMENTS

1 DATI DI SINTESI E INFORMAZIONI GENERALI	90 STATO PATRIMONIALE
14 RELAZIONE SULLA GESTIONE	92 CONTO ECONOMICO
89 PROSPETTI CONTABILI E NOTE DI GRUPPO >>	94 NOTE ILLUSTRATIVE
143 PROSPETTI CONTABILI E NOTE DI T.I. S.P.A.	
177 RELAZ. SOC. REVISIONE E ALTRE INFORMAZIONI	

■ PROSPETTO N. 7

ELENCO DELLE ALTRE PARTECIPAZIONI IN IMPRESE CONTROLLATE E COLLEGATE

Denominazione (attività)	Sede	Capitale		% partecip. capitale	% di voto	Imprese partecipanti
SOCIETA' CONTROLLATE						
ASKA S.r.l. (in liquidazione) (ricerca, selezione e sviluppo delle risorse umane e organizzazione aziendale)	Milano	Euro	10.400	60,00		CONSIEL
BUSINESS INFORMATION GROUP Ltd (in liquidazione) (pubblicazione e commercializzazione elenchi telefonici)	Hampshire (Gran Bretagna)	L.St.	1	100,00		THOMSON DIRECTORIES
CABESTAN S.A. (in liquidazione) (creazione di software)	Suresnes (Francia)	Fr.Fr.	250.000	100,00		CONSODATA S.A.
COM.STAR S.r.l. (in liquidazione) (commercio, assemblaggio ed installazione prodotti EDP)	Roma	Euro	1.020.000	100,00		TELESPAZIO
CONSODATA INTERACTIVE S.A. (servizi di business information)	Levallois Perret (Francia)	Euro	40.000	100,00		CONSODATA S.A.
CONSODATA ITALIA S.r.l. (in liquidazione) (servizi di business information)	Milano	Euro	10.200	100,00		CONSODATA S.A.
CONSODATA SYSTEME S.A. (servizi di business information)	Levallois Perret (Francia)	Euro	40.000	100,00		CONSODATA S.A.
EMAX-TRADE S.p.A. (in liquidazione) (gestione siti Internet)	Milano	Euro	100.000	100,00		MATRIX
EMMEDI 97 S.r.l. (in liquidazione) (fabbricazione di prodotti cartotecnici)	Roma	Euro	10.400	100,00		GRUPPO BUFFETTI
FINSIEL HELLAS S.A. (in liquidazione) (prodotti informatici per soggetti pubblici e privati)	Koropi (Grecia)	Dracme	230.000.000	91,00		FINSIEL
FOREST RENTAL SERVICES Ltd (in liquidazione) (fornitura di servizi)	Hampshire (Gran Bretagna)	L.St.	2	100,00		THOMSON DIRECTORIES
GIALLO e.com S.p.A. (in liquidazione) (creazione e diffusione di informazioni commerciali)	Torino	Euro	150.000	100,00		SEAT PAGINE GIALLE
HILL CLEANING SERVICES Ltd (in liquidazione) (fornitura di servizi)	Hampshire (Gran Bretagna)	L.St.	2	100,00		THOMSON DIRECTORIES
HILL ENTERPRISES Ltd (in liquidazione) (fornitura di servizi)	Hampshire (Gran Bretagna)	L.St.	2	100,00		THOMSON DIRECTORIES
IL CENTRO CONTABILE S.p.A. (in liquidazione) (commercio al dettaglio di cancelleria, libri e articoli per ufficio)	Roma	Euro	2.233.507,26	89,70		GRUPPO BUFFETTI
INCAS FRANCE S.A. (in liquidazione) (commercializzazione materiali relativi all'office automation)	Asnieres (Francia)	Fr.Fr.	19.168.900	100,00		IS PRODUCTS
INDIAN TELECOMMUNICATION HOLDING B.V. (in liquidazione) (finanziaria di partecipazioni)	Amsterdam (Olanda)	Euro	151.500	100,00		TELECOM ITALIA INTERNATIONAL
INDUSTRIAS TELEPUERTO ICAN S.A. (in liquidazione) (carrier of telecommunication)	San Jose (Costarica)	Colon	10.000	100,00		AMERICATEL CENTROAMERICA
INFOMEDIA GROUP Ltd (in liquidazione) (pubblicazione e commercializzazione elenchi telefonici)	Hampshire (Gran Bretagna)	L.St.	2	100,00		THOMSON DIRECTORIES
INFONATION GROUP Ltd (in liquidazione) (pubblicazione e commercializzazione elenchi telefonici)	Hampshire (Gran Bretagna)	L.St.	1	100,00		THOMSON DIRECTORIES
IREOS S.p.A. (in liquidazione) (promozione e gestione attività di teleassistenza domiciliare)	Roma	Euro	100.000	100,00		TELECOM ITALIA
IRIDIUM ITALIA S.p.A. (in liquidazione) (servizi di telefonia satellitare)	Roma	Euro	2.575.000	30,00 35,00 35,00		TELECOM ITALIA TELESPAZIO TELECOM ITALIA MOBILE
LAKE BUILDING SERVICES Ltd (in liquidazione) (fornitura di servizi)	Hampshire (Gran Bretagna)	L.St.	2	100,00		THOMSON DIRECTORIES
LOQUENDO Inc. (in liquidazione) (sviluppo di software per l'interazione vocale via web)	California (USA)	USD	14.021.000	100,00		LOQUENDO - SOCIETA' PER AZIONI

1 DATI DI SINTESI E INFORMAZIONI GENERALI	90 STATO PATRIMONIALE
14 RELAZIONE SULLA GESTIONE	92 CONTO ECONOMICO
89 PROSPETTI CONTABILI E NOTE DI GRUPPO >>	94 NOTE ILLUSTRATIVE
143 PROSPETTI CONTABILI E NOTE DI T.I. S.P.A.	
177 RELAZ. SOC. REVISIONE E ALTRE INFORMAZIONI	

(segue) **Elenco delle altre partecipazioni in imprese controllate e collegate**

Denominazione (attività)	Sede	Capitale		% partecip. capitale	% di voto	Imprese partecipanti
MILANO DATA ENTRY S.r.l. (in liquidazione) (attività di data entry)	Milano	Euro	10.400	100,00		DATAHOUSE
OR.MA INFORMATICA S.r.l. (commercio all'ingrosso prodotti informatici)	Roma	Euro	10.200	100,00		GRUPPO BUFFETTI
PEAK MAINTENANCE SERVICES Ltd (in liquidazione) (fornitura di servizi)	Hampshire (Gran Bretagna)	L.St.	2	100,00		THOMSON DIRECTORIES
RFM DATA Ltd (list broking)	Kingston (Gran Bretagna)	L.St.	2	100,00		CAL - CONSUMER ACCESS
SCS COMUNICAZIONE INTEGRATA S.p.A. (in liquidazione) (consulenza aziendale in materia di marketing e comunicazione)	Roma	Euro	600.000	100,00		SEAT PAGINE GIALLE
SERVICE IN S.r.l. (in liquidazione) (forniture di servizi)	Milano	L.	20.700.000	95,00		CIPI
STET FRANCE S.A. (holding di partecipazioni)	Parigi (Francia)	Euro	900.000	100,00		9 TELECOM RESEAU
T.I.SCOM S.A. (in liquidazione) (sistemi e servizi di telecomunicazione)	Curitiba (Brasile)	R \$	7.735.000	51,00		TELESPAZIO
TECHNOLOGIE INNOVATION ET MOBILITE S.a.r.l. (holding di partecipazioni)	Tunisi (Tunisia)	Dinari Tunisini	10.000	99,99		TIM INTERNATIONAL
TELECOM ITALIA DE ESPANA S.A. (in liquidazione) (prestazioni di servizi e attività di rappresentanza)	Madrid (Spagna)	Euro	2.103.542	100,00		TELECOM ITALIA INTERNATIONAL
TELECOM ITALIA GmbH (in liquidazione) (holding di partecipazioni)	Vienna (Austria)	Euro	36.336,42	100,00		TELECOM ITALIA
TELECOM ITALIA IRELAND Ltd (servizi di telecomunicazioni)	Dublino (Irlanda)	Euro	2	100,00		TELECOM ITALIA
TELESPAZIO HUNGARY Ltd (servizi di telecomunicazioni)	Budapest (Ungheria)	Ho.F.	24.000.000	99,00 1,00		TELESPAZIO TELESPAZIO LUX.
TIM.COM Holding B.V. (holding di partecipazioni)	Amsterdam (Olanda)	Euro	18.000	100,00		TIM INTERNATIONAL
TIMNET.COM PERU' S.A.C. (servizi di rete mobile)	Lima (Perù)	Nuevos Soles	1.000	100,00		TIM PERU'
TMI HUNGARY TRADING AND SERVICES Ltd (in liquidazione) (servizi di TLC)	Budapest (Ungheria)	Ho.F.	3.000.000	100,00		TMI TELEMEDIA INTERN. Ltd
TRAINET S.p.A. (in liquidazione) (sviluppo, esercizio e commercializzazione sistemi di teledidattica)	Roma	Euro	674.445,70	100,00		TELECOM ITALIA
VALORIUS S.A. (fornitura di servizi)	Boulogne Billancourt (Francia)	Euro	38.112	100,00		9 TELECOM RESEAU
SOCIETA' COLLEGATE						
CITEL - Corporacion Interamericana de Telecomunicaciones S.A. (holding di partecipazioni)	Monterrey (Messico)	\$ Mex.	2.073.729.933	25,00		TELECOM ITALIA INTERNATIONAL
CLIPPER S.p.A. (in liquidazione) (consulenza aziendale in materia di marketing e comunicazione)	Roma	Euro	100.000	50,00		SCS COMUNICAZIONE INTEGR. (in liq.)
COMETEL Societe Espagnole S.a.r.l. (servizi audiotel)	Bilbao (Spagna)	Euro	210.348	40,00		JET MULTIMEDIA HOSTING
CROMA S.r.l. (in liquidazione) (manutenzione hardware)	P.San Giovanni (Perugia)	L.	80.000.000	50,00		WEBRED
CZECH TELESPAZIO S.r.l. (in liquidazione) (servizi di TLC)	Praga (Repubblica Ceca)	Corone Ceche	750.000	40,00		TELECOM ITALIA
DATATRADER S.A. (in liquidazione) (creazione e commercializzazione di banche dati)	Rueil Mailmaison (Francia)	Euro	266.980	50,00		CONSODATA S.A.
E-UTILE S.p.A. (soluzioni e servizi di ICT alle aziende di utilità e di servizio pubblico)	Milano	Euro	482.000	51,00		SIEMENS INFORMATICA
INDIRECT S.P.R.L. (in liquidazione) (fornitura di servizi)	Bruxelles (Belgio)	Fr.B.	6.000.000	19,17 7,83		TDL INVESTMENTS TDL INFOMEDIA Ltd
MEDITERRANEAN BROAD BAND ACCESS S.A. (servizi di telecomunicazioni)	Heraklion Creta (Grecia)	Euro	17.580.000	40,00		TELECOM ITALIA INTERNATIONAL

1 DATI DI SINTESI E INFORMAZIONI GENERALI	90 STATO PATRIMONIALE
14 RELAZIONE SULLA GESTIONE	92 CONTO ECONOMICO
89 PROSPETTI CONTABILI E NOTE DI GRUPPO >>	94 NOTE ILLUSTRATIVE
143 PROSPETTI CONTABILI E NOTE DI T.I. S.P.A.	
177 RELAZ. SOC. REVISIONE E ALTRE INFORMAZIONI	

(segue) **Elenco delle altre partecipazioni in imprese controllate e collegate**

Denominazione (attività)	Sede	Capitale		% partecip. capitale	% di voto	Imprese partecipanti
NETRIA S.A. (servizi informatici)	Lione (Francia)	Euro	115.633	34,00		JET MULTIMEDIA S.A.
POLITEL S.A. (commercializzazione servizi VSAT)	Varsavia (Polonia)	Zloty	100.000	13,50 10,00		TELESPAZIO TMI TELEMEDIA INTERN. Ltd
RESACOM S.A. (in liquidazione) (vendita per corrispondenza su cataloghi generali - biglietteria Internet)	Parigi (Francia)	Euro	40.000	19,97	19,27	JET MULTIMEDIA S.A.
SUD PARTNER S.a.r.l. (servizi informatici)	Tolosa (Francia)	Euro	40.000	24,00		JET MULTIMEDIA HOSTING
UBA - NET S.A. (sistemi di teledidattica)	Buenos Aires (Argentina)	Pesos Arg.	12.000	50,00		TRAINET (in liquidazione)
VOICEMAIL INTERNATIONAL Inc. (in liquidazione) (servizi di messaggistica locale)	California (USA)	USD	48.580	37,07		TELECOM ITALIA

IMPRESE CONSORTILI CONTROLLATE

CONSORZIO ABECA (in liquidazione) (sistema informativo per il Ministero dei Beni Culturali e Ambientali)	Roma	Euro	103.291,38	33,33 33,33		FINSIEL INTERSIEL
CONSORZIO CONNET FORMAZIONE (formazione professionale per il Ministero del Lavoro e della Previdenza Sociale)	Bari	Euro	51.645,69	60,00		SSGRR
CONSORZIO GEODOC (in liquidazione) (realizzazione sistema informativo per la gestione della documentazione geologica del territorio nazionale)	Roma	Euro	103.291,38	90,00 10,00		FINSIEL TELESPAZIO
CONSORZIO GRUPPO STET PER ITALIA '90 (in liquidazione) (servizi di telecomunicazioni per la coppa del mondo di calcio tenutasi in Italia nel 1990)	Roma	Euro	51.646	80,00		TELECOM ITALIA
CONSORZIO i-FRANCHISING (sviluppo di reti di vendita e di reti in franchising)	Roma	Euro	10.000	80,00		CONSORZIO TELEFRANCHISING
CONSORZIO IRIS BENI CULTURALI (archiviazione/recupero documenti informatizzati e assistenza sistemistica per il Ministero dei Beni Culturali e Ambientali)	Roma	Euro	171.600	90,91 9,09		FINSIEL NETSIEL
CONSORZIO ISIB (in liquidazione) (armonizzazione riequilibrio e qualifica del Sistema Infrastrutturale della ricerca scientifica per l'Istituto Centrale per il Catalogo Unico delle Biblioteche Italiane per le Informazioni Bibliografiche)	Roma	Euro	51.645,69	70,00 30,00		FINSIEL INTERSIEL
CONSORZIO LABORATORIO DELLA CONOSCENZA (realizzazione di un progetto di ricerca orientato allo sviluppo di metodologie e processi innovativi per l'erogazione di corsi di formazione a distanza e relative piattaforme di Napoli)	Napoli	Euro	51.650	59,00		TELECOM ITALIA LAB S.p.A.
CONSORZIO NAUTILUS (attività di formazione)	Roma	Euro	77.468,53	31,00 20,00		SSGRR MEDITERRANEAN NAUTILUS Ltd
CONSORZIO PROTER (in liquidazione) (attività nel campo della gestione ed il controllo del territorio e dell'ambiente)	Roma	Euro	10.329,14	61,11		TELESPAZIO
CONSORZIO SEGISIEL (in liquidazione) (realizzazione di progetti operativi nell'ambito della Giustizia per il Consorzio Telcal)	Rende (Cosenza)	Euro	103.291,38	85,00 15,00		INTERSIEL FINSIEL
CONSORZIO SER (in liquidazione) (realizzazione del Piano Telematico Calabria per il Consorzio Telcal)	Catanzaro	Euro	103.291,38	46,00 5,00		INTERSIEL INSIEL
CONSORZIO SESIT (realizzazione del Sistema Informativo Integrato per il Ministero dei Trasporti e della Navigazione)	Roma	Euro	51.645,69	70,00		FINSIEL
CONSORZIO SOFTIN (in liquidazione) (ricerca per lo sviluppo industriale del software e consulenza metodologica ed applicativa)	Napoli	Euro	877.976,73	100,00		FINSIEL
CONSORZIO TELEFRANCHISING (progettazione e sviluppo di siti e portali Internet e servizi connessi)	Roma	Euro	1.240.000	80,00		TELESPAZIO
CONSORZIO TURISTEL (servizi telematici per il turismo)	Roma	Euro	77.460	33,33 33,33		SARITEL FINSIEL

1 DATI DI SINTESI E INFORMAZIONI GENERALI	90 STATO PATRIMONIALE
14 RELAZIONE SULLA GESTIONE	92 CONTO ECONOMICO
89 PROSPETTI CONTABILI E NOTE DI GRUPPO >>	94 NOTE ILLUSTRATIVE
143 PROSPETTI CONTABILI E NOTE DI T.I. S.P.A.	
177 RELAZ. SOC. REVISIONE E ALTRE INFORMAZIONI	

(segue) **Elenco delle altre partecipazioni in imprese controllate e collegate**

Denominazione (attività)	Sede	Capitale	% partecip. capitale	% di voto	Imprese partecipanti
IMPRESE CONSORTILI COLLEGATE					
CONSORZIO ACCAM (automazione di Centri di Comunicazione degli Enti e Reparti operativi dell'Aeronautica Militare)	Roma	Euro	6.120	33,33	EIS
CONSORZIO ALTEL (promozione e commercializzazione attività satellitari)	Roma	Euro	51.645,68	50,00	TELESPAZIO
CONSORZIO C.O.M.P.A. (in liquidazione) (studio e monitoraggio dei problemi del bacino Padano-Adriatico e formazione professionale)	Bologna	Euro	180.759,91	20,00	FINSIEL
CONSORZIO CEW (editoria elettronica)	Perugia	Euro	15.400	40,00	WEBRED
CONSORZIO CSIA (sistema informativo per l'Azienda di Stato e per gli Interventi nel Mercato Agricolo)	Roma	Euro	206.582,76	44,00	FINSIEL
CONSORZIO DREAM FACTORY (promozione dello sviluppo della new economy nelle aree deboli del Paese)	Roma	Euro	20.000	20,00	TELECOM ITALIA LAB S.p.A.
CONSORZIO FORFIN (programmi e sistemi formativi in materia tributaria e finanziaria)	Roma	Euro	5.164,57	15,00 15,00	SSGRR SOGEI
CONSORZIO I.T.A. (ricerca e fornitura servizi di telerilevamento in agricoltura)	Roma	Euro	12.394,95	33,33	TELESPAZIO
CONSORZIO ITALTEL TELESIS (in liquidazione) (sistemi telematici integrati)	Milano	Euro	516.456	100,00	ITALTEL S.p.A.
CONSORZIO LA CARTA DI VENEZIA (in liquidazione) (sistema integrato dei servizi nell'ambito dell'area metropolitana di Venezia)	Venezia	Euro	10.500	50,00	VENIS
CONSORZIO OMNIA (in liquidazione) (manutenzione hardware)	Perugia	Euro	2.582,28	50,00	WEBRED
CONSORZIO PAOLA (in liquidazione) (programmi di ricerca pura e applicata per lo sviluppo di sistemi informativi di Istituti clinici e strutture sanitarie)	Udine	Euro	8.143,88	50,00	INSIEL
CONSORZIO PER LO SVILUPPO DEI DISTRETTI INDUSTRIALI PER LE OSSERVAZIONI DELLA TERRA (progetto e sviluppo attività per l'ambiente)	Matera	Euro	10.000	24,00	TELESPAZIO
CONSORZIO R.E.S. - Raggruppamento Europeo per la Sicurezza (costituzione e gestione di un centro di valutazione di sistemi informativi e di comunicazione relativamente alla sicurezza fisica di sistemi informativi)	Roma	Euro	309.800	50,00	TELECOM ITALIA
CONSORZIO SCUOLA SUPERIORE ALTA FORMAZIONE UNIVERSITA' FEDERICO II (formazione)	Napoli	Euro	127.500	20,00	TELECOM ITALIA MOBILE
CONSORZIO SIMT (sistema informativo della Direzione Generale della Motorizzazione Civile e dei Trasporti in concessione)	Roma	Euro	51.645,69	45,00	FINSIEL
CONSORZIO TELAER (attività e sviluppo servizi di telerilevamento aereo avanzato)	Capodichino (Napoli)	L.	200.000.000	50,00	TELESPAZIO
CONSORZIO TELCAL (sviluppo e realizzazione del progetto di azione organica "Piano Telematico Calabria")	Catanzaro	Euro	877.975	24,00 24,00	TELECOM ITALIA INTERSIEL
CONSORZIO TELEMED (in liquidazione) (attività di assistenza socio-sanitaria via telematica)	Roma	Euro	103.291	33,33	TELECOM ITALIA

1 DATI DI SINTESI E INFORMAZIONI GENERALI	90 STATO PATRIMONIALE
14 RELAZIONE SULLA GESTIONE	92 CONTO ECONOMICO
89 PROSPETTI CONTABILI E NOTE DI GRUPPO >>	94 NOTE ILLUSTRATIVE
143 PROSPETTI CONTABILI E NOTE DI T.I. S.P.A.	
177 RELAZ. SOC. REVISIONE E ALTRE INFORMAZIONI	

■ PROSPETTO N. 8

ALTRE PARTECIPAZIONI RILEVANTI AI SENSI DELLA DELIBERA CONSOB N. 11971 del 14 maggio 1999

Denominazione (attività)	Sede	Capitale	% partecip. capitale	% di voto	Imprese partecipanti
AGENCY MULTIMEDIA S.A. (servizi Internet)	St. Denis La Plaine (Francia)	Euro	3.353.288	19,09	JET MULTIMEDIA S.A.
ANCITEL S.p.A. (servizi di telecomunicazioni)	Roma	Euro	1.087.232	8,55 7,13	TELECOM ITALIA INSIEL
AVONDI Ltd (gestione di marketplace)	Londra (Gran Bretagna)	L.St.	16.040	13,90	MATRIX
BFINANCE.COM Ltd (marketplace di capitali)	Londra (Gran Bretagna)	Euro	350.982	17,95	SEAT PAGINE GIALLE
CIFRA S.c.a.r.l. (formazione e ricerca avanzata per l'informatica)	Cagliari	Euro	61.976	16,67	KRENESIEL
CISIT S.c.p.A. (attività informatica)	Roma	L.	210.000.000	16,66	TRAINET (in liquidazione)
COMUNICARE VIA SATELLITE S.r.l. (in liquidazione) (commercializzazione servizi di business TV)	Repubblica di San Marino	Euro	72.000	15,00	INTELCOM S.MARINO
ELETTROCLICK S.p.A. (produzione di software)	Milano	Euro	127.420	14,70	SEAT PAGINE GIALLE
EURESCOM - European Institute For Research and Strategic Studies in Telecommunications GmbH (ricerche e studi strategici)	Heidelberg (Germania)	Euro	100.000	11,75	TELECOM ITALIA
EUSKALTEL S.A. (servizi di telecomunicazioni)	Zamudio Bizkaia (Spagna)	Euro	250.200.000	18,00	TELECOM ITALIA INTERNATIONAL
FIRST ASSUR S.A. (attività di Banca Dati per il settore Assicurativo)	Parigi (Francia)	Euro	2.490.392	17,09	JET MULTIMEDIA S.A.
HOLDING BANCA DELLA RETE S.p.A. (finanziaria)	Milano	Euro	25.040.000	15,00	EDOTEL
IFM INFOMASTER S.p.A. (progettazione e realizzazione di soluzioni call center)	Genova	Euro	161.765	12,00	TELECOM ITALIA LAB B.V.
ITALBIZ.COM Inc. (gestione sito Internet)	California (USA)	USD	4.720	19,50	SEAT PAGINE GIALLE
INSULA S.p.A. (servizi di telecomunicazioni)	Venezia-Mestre	Euro	2.064.000	12,00	TELECOM ITALIA
LOCALPORT S.p.A. (studio, ricerca, sviluppo e commercializzazione di sistemi informativi)	Ivrea (Torino)	Euro	764.469	14,98	TELECOM ITALIA LAB S.p.A.
NETESI S.p.A. (servizi di telecomunicazioni)	Milano	Euro	1.893.666	17,98	TELECOM ITALIA
PAS GROUP - Professional Application Software S.r.l. (produzione di software)	Milano	Euro	91.800	16,67	EUSTEMA
POLCESCA S.r.l. (in liquidazione) (gestione servizi informatici)	Bologna	Euro	89.000	16,67	EIS
RIBES S.p.A. (gestione di Banche Dati inerenti informazioni reperibili presso le Conservatorie dei Pubblici Registri Immobiliari)	Parma	Euro	500.000	17,50	ITALSERVICE S.r.l.
TELEPORTO ADRIATICO S.r.l. (servizi di telecomunicazioni)	Venezia	Euro	1.650.000	7,50 4,69	TELECOM ITALIA INSIEL
TRADIZIONI ITALIANE S.p.A. (società agro alimentare)	Cirò (Crotone)	Euro	8.263.111	11,38	INTERSIEL
TWICE SIM S.p.A. (servizi di investimento)	Milano	Euro	12.925.000	18,64	SEAT PAGINE GIALLE
VIRTUALAND PARK S.p.A. (in liquidazione) (servizi informatici)	Castiglione del Lago (Perugia)	Euro	103.280	12,50	WEBRED
VIRTUAL SELF Ltd (sviluppo di tecnologie, apparati e servizi di sintesi)	Ramat Gan (Israele)	Shekel	3.156.000	16,06	TELECOM ITALIA LAB B.V.



prospetti contabili e note illustrative
di Telecom Italia al 30 giugno 2002

1 DATI DI SINTESI E INFORMAZIONI GENERALI	144 STATO PATRIMONIALE
14 RELAZIONE SULLA GESTIONE	146 CONTO ECONOMICO
89 PROSPETTI CONTABILI E NOTE DI GRUPPO	148 NOTE ILLUSTRATIVE
143 PROSPETTI CONTABILI E NOTE DI T.I. S.P.A. >>	
177 RELAZ. SOC. REVISIONE E ALTRE INFORMAZIONI	

STATO PATRIMONIALE

ATTIVO

(migliaia di euro)

	30.6.2002	31.12.2001	30.6.2001
CREDITI VERSO SOCI PER VERSAMENTI ANCORA DOVUTI	-	-	-
IMMOBILIZZAZIONI			
- IMMOBILIZZAZIONI IMMATERIALI			
Costi di impianto e ampliamento	-	-	-
Diritti di brevetto industriale e diritti di utilizzazione delle opere dell'ingegno	586.186	665.721	671.418
Concessioni, licenze, marchi e diritti simili	78	86	43.943
Avviamento	-	-	-
Immobilizzazioni in corso e acconti	572.493	479.961	387.263
Altre	181.082	172.154	66.506
TOTALE IMMOBILIZZAZIONI IMMATERIALI	1.339.839	1.317.922	1.169.130
- IMMOBILIZZAZIONI MATERIALI			
Terreni e fabbricati	1.456.494	1.497.471	1.524.738
Impianti e macchinario	11.508.287	11.800.588	12.248.591
Attrezzature industriali e commerciali	19.510	27.953	34.183
Altri beni	79.107	102.835	102.226
Immobilizzazioni in corso e acconti	429.654	680.743	672.418
TOTALE IMMOBILIZZAZIONI MATERIALI	13.493.052	14.109.590	14.582.156
- IMMOBILIZZAZIONI FINANZIARIE			
Partecipazioni in			
imprese controllate	17.134.485	17.659.160	18.286.889
imprese collegate	364.480	386.923	482.964
altre imprese	21.930	24.327	73.658
Totale partecipazioni	17.520.895	18.070.410	18.843.511
Versamenti in c/futuro aumento di partecipazioni	219.797	78.896	2.017.439
Crediti (*)			
verso imprese controllate	60.000	60.000	50.000
verso imprese collegate	2.001	-	-
verso altri	39.390	60.524	50.938
Totale crediti	39.390	60.524	171.644
Azioni proprie (per un valore nominale complessivo al 30.6.2002 di euro 8.525 migliaia)	99.983	-	-
TOTALE IMMOBILIZZAZIONI FINANZIARIE	18.037.724	18.370.044	21.082.594
TOTALE IMMOBILIZZAZIONI	32.870.615	33.797.556	36.833.880
ATTIVO CIRCOLANTE			
- RIMANENZE			
Lavori in corso su ordinazione	12.371	16.593	21.648
Prodotti finiti e merci			
merci	63.720	60.301	82.193
TOTALE RIMANENZE	76.091	76.894	103.841
- CREDITI (**)			
Verso clienti	4.260.652	4.241.654	4.270.090
Verso imprese controllate	1.898.312	2.196.920	1.879.110
Verso imprese collegate	195.594	311.570	455.516
Verso controllanti	247	1.090	1.183
Verso altri			
Stato ed altri Enti Pubblici per contributi e sovvenzioni	1.265	1.265	1.265
attività per imposte anticipate	94.490	94.490	-
diversi	1.791.581	1.958.800	1.173.533
Totale crediti verso altri	94.490	94.490	1.174.798
TOTALE CREDITI	8.628.058	9.220.393	7.780.697
- ATTIVITA' FINANZIARIE CHE NON COSTITUISCONO IMMOBILIZZAZIONI			
Partecipazioni in imprese controllate	159.627	240.457	233.888
Altre partecipazioni	-	-	-
Altri titoli	-	-	-
TOTALE ATTIVITA' FINANZIARIE CHE NON COSTITUISCONO IMMOBILIZZAZIONI	159.627	240.457	233.888
- DISPONIBILITA' LIQUIDE			
Depositi bancari e postali	50.453	80.220	71.125
Assegni	58	9	11
Denaro e valori in cassa	484	384	422
TOTALE DISPONIBILITA' LIQUIDE	50.995	80.613	71.558
TOTALE ATTIVO CIRCOLANTE	8.914.771	9.618.357	8.189.984
RATEI E RISCONTI			
Disaggi di emissione ed altri oneri simili su prestiti	44.536	25.097	994
Ratei e altri risconti	633.885	669.942	805.125
TOTALE RATEI E RISCONTI	678.421	695.039	806.119
TOTALE ATTIVO	42.463.807	44.110.952	45.829.983

(*) Importi esigibili entro l'anno successivo
 (**) Importi esigibili oltre l'anno successivo

1 DATI DI SINTESI E INFORMAZIONI GENERALI	144 STATO PATRIMONIALE
14 RELAZIONE SULLA GESTIONE	146 CONTO ECONOMICO
89 PROSPETTI CONTABILI E NOTE DI GRUPPO	148 NOTE ILLUSTRATIVE
143 PROSPETTI CONTABILI E NOTE DI T.I. S.P.A. »	
177 RELAZ. SOC. REVISIONE E ALTRE INFORMAZIONI	

PASSIVO

(migliaia di euro)

	30.6.2002	31.12.2001	30.6.2001
PATRIMONIO NETTO			
- CAPITALE	4.023.717	4.023.061	4.022.948
- RISERVA DA SOVRAPPREZZO DELLE AZIONI	1.819.726	1.812.283	1.811.005
- RISERVE DI RIVALUTAZIONE			
ex lege 19.3.1983, n.72	2.294.720	2.294.720	2.294.720
ex lege 30.12.1991, n.413	468.944	468.944	468.944
TOTALE RISERVE DI RIVALUTAZIONE	2.763.664	2.763.664	2.763.664
- RISERVA LEGALE	659.659	652.026	652.026
- RISERVA PER AZIONI PROPRIE IN PORTAFOGLIO	99.983		
- ALTRE RISERVE			
Riserva per ammortamenti anticipati	-	-	121.789
Riserva ex lege 21.11.2000, n.342 - art.14	716.378	716.378	719.653
Riserva ex D.Lgs.124/93 - art.13	169	169	169
Riserva ex lege 488/1992	118.678	118.678	-
Riserva straordinaria	-	1.369.062	1.362.676
Fondo contributi in conto capitale	479.099	471.947	464.398
Riserve diverse	2.897.163	3.792.576	3.792.576
TOTALE ALTRE RISERVE	4.211.487	6.468.810	6.461.261
- UTILI PORTATI A NUOVO	1.147	-	-
- UTILE DEL PERIODO	388.749	150.810	653.607
TOTALE PATRIMONIO NETTO	13.968.132	15.870.654	16.364.511
FONDI PER RISCHI E ONERI			
Per imposte	125.909	116.648	142.748
Altri	1.171.676	1.496.089	778.778
TOTALE FONDI PER RISCHI E ONERI	1.297.585	1.612.737	921.526
TRATTAMENTO DI FINE RAPPORTO DI LAVORO SUBORDINATO	1.045.643	1.025.349	1.050.403
DEBITI	(**)	(**)	(**)
Obbligazioni	10.920.490	8.250.000	3.438.068
Debiti verso banche	1.213.017	1.771.001	2.389.114
Debiti verso altri finanziatori	896.482	317.658	643.317
Acconti	8.804	2.447	1.850
Debiti verso fornitori	1.979.878	2.240.654	2.374.720
Debiti verso imprese controllate	1.852.944	2.350.730	2.812.792
Debiti verso imprese collegate	102.838	244.744	368.638
Debiti verso imprese controllanti	705.674	11	857
Debiti tributari	27.185	43.975	960.813
Debiti verso istituti di previdenza e di sicurezza sociale	593.361	593.361	806.729
Altri debiti	1.960	1.960	3.263
TOTALE DEBITI	13.652.495	10.977.955	26.898.735
RATEI E RISCONTI	884.675	704.209	594.808
TOTALE PASSIVO	42.463.807	44.110.952	45.829.983

(**) Importi esigibili oltre l'anno successivo

CONTI D'ORDINE

(migliaia di euro)

	30.6.2002	31.12.2001	30.6.2001
GARANZIE PERSONALI PRESTATE			
Fidejussioni			
a favore di imprese controllate	11.283.558	11.191.303	11.899.248
a favore di imprese collegate	221.019	185.450	747.405
a favore di altri	109.217	164.576	174.783
TOTALE GARANZIE PERSONALI PRESTATE	11.613.794	11.541.329	12.821.436
GARANZIE REALI PRESTATE	-	-	-
IMPEGNI DI ACQUISTO E DI VENDITA	2.797.567	3.388.580	3.416.849
ALTRI	6.859	7.060	8.209
TOTALE CONTI D'ORDINE	14.418.220	14.936.969	16.246.494

1 DATI DI SINTESI E INFORMAZIONI GENERALI	144 STATO PATRIMONIALE
14 RELAZIONE SULLA GESTIONE	146 CONTO ECONOMICO
89 PROSPETTI CONTABILI E NOTE DI GRUPPO	148 NOTE ILLUSTRATIVE
143 PROSPETTI CONTABILI E NOTE DI T.I. S.P.A. »	
177 RELAZ. SOC. REVISIONE E ALTRE INFORMAZIONI	

CONTO ECONOMICO

(migliaia di euro)

	1° semestre 2002	1° semestre 2001	Esercizio 2001
VALORE DELLA PRODUZIONE			
Ricavi delle vendite e delle prestazioni	8.430.044	8.552.856	17.309.066
Variazioni dei lavori in corso su ordinazione	(4.222)	(14.263)	(19.318)
Incrementi di immobilizzazioni per lavori interni	6.710	3.377	5.615
Altri ricavi e proventi			
contributi in conto esercizio	-	278	278
altri	99.593	124.872	241.625
Totale altri ricavi e proventi	99.593	125.150	241.903
TOTALE VALORE DELLA PRODUZIONE	8.532.125	8.667.120	17.537.266
COSTI DELLA PRODUZIONE			
Per materie prime, sussidiarie, di consumo e merci	106.215	156.205	301.447
Per servizi	2.893.411	2.942.420	5.945.961
Per godimento di beni di terzi	298.811	312.454	619.499
Per il personale			
salari e stipendi	920.072	949.535	1.858.021
oneri sociali	289.524	307.305	590.283
trattamento di fine rapporto	77.545	75.063	142.975
altri costi	18.587	27.454	52.961
Totale costi per il personale	1.305.728	1.359.357	2.644.240
Ammortamenti e svalutazioni			
ammortamenti delle immobilizzazioni immateriali	235.967	251.349	617.565
ammortamenti delle immobilizzazioni materiali	1.250.529	1.370.224	2.703.674
altre svalutazioni delle immobilizzazioni	-	-	-
svalutazioni dei crediti compresi nell'attivo circolante e delle disponibilità liquide	98.744	55.974	158.542
Totale ammortamenti e svalutazioni	1.585.240	1.677.547	3.479.781
Variazioni delle rimanenze di materie prime, sussidiarie, di consumo e merci	(3.419)	(40.951)	(19.059)
Accantonamenti per rischi	33.384	36.687	76.785
Altri accantonamenti	465	-	23.430
Oneri diversi di gestione			
minusvalenze da alienazioni	8.017	991	24.747
contributi per l'esercizio di attività di TLC	110.684	138.463	289.582
altri costi	105.202	66.647	167.568
Totale oneri diversi di gestione	223.903	206.101	481.897
TOTALE COSTI DELLA PRODUZIONE	(6.443.738)	(6.649.820)	(13.553.981)
DIFFERENZA TRA VALORE E COSTI DELLA PRODUZIONE	2.088.387	2.017.300	3.983.285
PROVENTI E ONERI FINANZIARI			
Proventi da partecipazioni			
dividendi da imprese controllate	168.605	7.678	1.259.193
dividendi da imprese collegate	16.772	40.224	41.056
dividendi da altre imprese	463	4.312	4.385
altri proventi da partecipazioni	104.535	7.269	717.456
Totale proventi da partecipazioni	290.375	59.483	2.022.090
Altri proventi finanziari			
da crediti iscritti nelle immobilizzazioni			
imprese controllate	1.696	1.198	2.466
imprese collegate	20	-	-
altri	6.337	6.685	11.918
Totale da crediti iscritti nelle immobilizzazioni	8.053	7.883	14.384
da titoli iscritti nelle immobilizzazioni che non costituiscono partecipazioni	-	-	-
da titoli iscritti nell'attivo circolante che non costituiscono partecipazioni	-	-	-
proventi diversi dai precedenti			
interessi e commissioni da imprese controllate	18.551	38.057	57.163
interessi e commissioni da imprese collegate	921	4.166	8.336
interessi e commissioni da altri e proventi vari	24.219	57.661	108.169
Totale proventi diversi dai precedenti	43.691	99.884	173.668
Totale altri proventi finanziari	51.744	107.767	188.052
Interessi e altri oneri finanziari			
interessi e commissioni a imprese controllate	96.887	143.209	257.800
interessi e commissioni a imprese collegate	579	930	1.455
interessi e commissioni ad altri e oneri vari	487.063	461.475	1.553.551
Totale interessi e altri oneri finanziari	(584.529)	(605.614)	(1.812.806)
TOTALE PROVENTI (ONERI) FINANZIARI	(242.410)	(438.364)	397.336
RETTIFICHE DI VALORE DI ATTIVITA' FINANZIARIE			
Rivalutazioni			
di partecipazioni	-	14	14
Totale rivalutazioni	-	14	14
Svalutazioni			
di partecipazioni	902.119	319.408	774.881
Totale svalutazioni	(902.119)	(319.408)	(774.881)
TOTALE RETTIFICHE DI VALORE DI ATTIVITA' FINANZIARIE	(902.119)	(319.394)	(774.867)

1 DATI DI SINTESI E INFORMAZIONI GENERALI	144 STATO PATRIMONIALE
14 RELAZIONE SULLA GESTIONE	148 CONTO ECONOMICO
89 PROSPETTI CONTABILI E NOTE DI GRUPPO	148 NOTE ILLUSTRATIVE
143 PROSPETTI CONTABILI E NOTE DI T.J. S.P.A. »	
177 RELAZ. SOC. REVISIONE E ALTRE INFORMAZIONI	

(migliaia di euro)

	1° semestre 2002	1° semestre 2001	Esercizio 2001
PROVENTI E ONERI STRAORDINARI			
Proventi			
plusvalenze da alienazioni	5.336	9.532	264.388
altri	201.773	38.759	230.824
Totale proventi	207.109	48.291	495.212
Oneri			
minusvalenze da alienazioni	-	52	1.134
imposte relative ad esercizi precedenti	1.003	1.227	1.226
accantonamenti e svalutazioni relative a partecipazioni	-	-	2.526.768
altri	437.969	131.002	859.006
Totale oneri	(438.972)	(132.281)	(3.388.134)
TOTALE DELLE PARTITE STRAORDINARI	(231.863)	(83.990)	(2.892.922)
RISULTATO PRIMA DELLE IMPOSTE	711.995	1.175.552	712.832
Imposte sul reddito del periodo			
imposte correnti			73.555
imposte differite			488.467
Totale imposte sul reddito del periodo	(323.246)	(521.945)	(562.022)
UTILE DEL PERIODO	388.749	653.607	150.810

1 DATI DI SINTESI E INFORMAZIONI GENERALI	144 STATO PATRIMONIALE
14 RELAZIONE SULLA GESTIONE	148 CONTO ECONOMICO
89 PROSPETTI CONTABILI E NOTE DI GRUPPO	148 NOTE ILLUSTRATIVE
143 PROSPETTI CONTABILI E NOTE DI T.I. S.P.A. >>	
177 RELAZ. SOC. REVISIONE E ALTRE INFORMAZIONI	

NOTE ILLUSTRATIVE

PREMESSA

I prospetti contabili di Stato Patrimoniale e di Conto Economico sono stati redatti nel rispetto delle norme del codice civile, dell'art. 81 e dell'allegato 3C-bis della delibera Consob n. 11971 del 14 maggio 1999 e successive modifiche ("Regolamento emittenti").

Il rendiconto finanziario, ancorché presentato nell'ambito della Relazione sulla gestione, costituisce parte integrante delle Note illustrative.

Tutte le cifre sono espresse, salvo diversa indicazione, in migliaia di euro.

CRITERI DI VALUTAZIONE

I criteri contabili adottati per la formazione del consuntivo dei primi sei mesi dell'esercizio sono omogenei, tenuto conto degli adattamenti richiesti dalla natura delle rilevazioni semestrali, a quelli utilizzati in sede di bilancio annuale, ai quali si rimanda, fatta salva l'imputazione delle imposte sul reddito (IRPEG e IRAP) del periodo alla voce *fondo per imposte* nell'ambito della classe "fondi per rischi ed oneri" nonché la relativa determinazione effettuata sulla base del tax rate previsto per l'anno 2002. Come di consueto non hanno concorso alla formazione del risultato del primo semestre 2002 i dividendi da imprese controllate derivanti da utili dell'esercizio in corso, che vengono rilevati a fine anno secondo il principio della maturazione.

Relativamente agli oneri previdenziali ai sensi della legge n. 58/1992 e alle operazioni di smobilizzo crediti si riportano di seguito gli aggiornamenti al 30 giugno 2002:

Oneri previdenziali ai sensi della legge n. 58/1992

In merito all'onere in carico a Telecom Italia relativo all'obbligo - statuito dalla legge n. 58/1992 - di garantire un'unica posizione previdenziale presso il "Fondo per le pensioni al personale addetto ai pubblici servizi di telefonia" (confluito dal 1° gennaio 2000 nell' "Assicurazione Generale Obbligatoria") per tutti i dipendenti in servizio alla data del 20 febbraio 1992 nelle società Stet, Sip, Italcable e Tele-spazio, nonché per quelli transitati dall'Amministrazione Pubblica all'Iritel, si ricorda che l'art. 66, 1° comma, del D.L. n. 331/1993, convertito con legge n. 427/1993, ha stabilito che gli importi spettanti al Fondo vanno iscritti a bilancio e sono deducibili ai fini delle imposte sui redditi negli stessi esercizi in cui vengono corrisposte le quindici annualità costanti posticipate previste per l'assolvimento di detto obbligo.

La determinazione dell'ammontare dell'onere, da effettuarsi da parte dell'INPS, può allo stato attuale essere stimata soltanto in via di approssimazione, in relazione sia alla sussistenza di problemi interpretativi ed applicativi della normativa previdenziale di non indifferente incidenza, sia alla mancanza di alcuni elementi certi in possesso dei soli Istituti previdenziali. Al 30.06.2002 è stato notificato circa il 97% delle posizioni la cui riunificazione comporta oneri per Telecom Italia. Tuttavia, nei valori di questo consuntivo sono compresi euro 651 milioni di debiti residui verso l'INPS (al netto delle quote attribuite a società del Gruppo in quanto riferite al personale ad esse trasferito), relativi alla stima afferente il personale ex Asst che l'apposita Commissione Ministeriale, costituita ex lege n. 58/1992, aveva effettuato in sede di valutazione del patrimonio conferito dall'Amministrazione P.T. all'Iritel e da quest'ultima, pertanto, iscritti nel bilancio al 31 dicembre 1993. Tale quota dell'onere non confluirà pertanto a conto economico negli esercizi futuri, essendo già stata considerata nella citata valutazione.

Circa i problemi di applicazione e di interpretazione della norma, si ricorda che nel tempo è insorto con l'INPS un contenzioso sia sulla data di decorrenza per il computo degli interessi dovuti, ai sensi della citata legge n. 58/1992, per il pagamento rateale dell'onere (per Telecom Italia essi decorrono dal momento in cui l'INPS notifica la quantificazione dell'onere, mentre per l'Istituto il computo dovrebbe essere effettuato dal 20 febbraio 1992 o dalla data di transito all'Iritel, dando origine, di fatto, ad interessi di preammortamento), sia sulla esclusione dalle previsioni ex lege 58/1992 di tutti i dipendenti (tranne quelli ex Iritel) che avevano già presentato domanda di ricongiunzione ai sensi della legge n. 29/1979 prima del 20 febbraio 1992, ancorché tale domanda non sia stata evasa dall'Istituto (per il menzionato personale, Telecom Italia ritiene che rimanga salva l'applicazione dei criteri e quindi il pagamento del relativo onere in base alla legge n. 29/1979).

Allo stato dei fatti, le parti si sono accordate affinché le divergenze interpretative trovino soluzione mediante giudizi-pilota, con rinuncia al grado di appello e ricorso in Cassazione per il definitivo accertamento in merito alla corretta interpretazione della normativa di riferimento.

Nelle more di tale accertamento, Telecom Italia si è impegnata a pagare con riserva le somme richieste dall'INPS secondo i criteri dallo stesso fissati, salvo successivo conguaglio nell'ipotesi in cui la magistratura dovesse accogliere in via definitiva l'interpretazione aziendale.

1 DATI DI SINTESI E INFORMAZIONI GENERALI	144 STATO PATRIMONIALE
14 RELAZIONE SULLA GESTIONE	146 CONTO ECONOMICO
89 PROSPETTI CONTABILI E NOTE DI GRUPPO	148 NOTE ILLUSTRATIVE
143 PROSPETTI CONTABILI E NOTE DI T.I. S.P.A. >>	
177 RELAZ. SOC. REVISIONE E ALTRE INFORMAZIONI	

Come si dirà più avanti, il contenzioso relativo agli interessi di preammortamento ha trovato definizione nel semestre in corso. Tutto ciò premesso, l'onere in linea capitale (ad esclusione, come già detto, della parte relativa ai dipendenti ex Iritel) stimato da Telecom Italia potrebbe variare, a seconda delle contrapposte interpretazioni e sulla base di stime che tengono conto di tutti i dipendenti interessati, da euro 960 milioni a euro 1.284 milioni (di cui euro 334 milioni già versati). Tali stime hanno valenza indicativa in assenza di complete comunicazioni da parte dell'INPS.

In entrambi i casi, l'onere dovrebbe avere comunque un'incidenza senz'altro compatibile con i risultati economici degli esercizi futuri, considerando che - ai sensi del 3° comma dell'art. 5 della legge n. 58/1992 - i versamenti di quanto richiesto dall'INPS vengono effettuati in quindici annualità costanti posticipate (comprehensive di interessi al tasso annuo del 5%) a decorrere dalla notifica degli oneri da parte dell'INPS.

Gli importi residui degli oneri ex lege n. 58/1992, da versare in quindici annualità in base alle posizioni notificate a tutto il 30 giugno 2002 dall'Istituto e secondo la sua interpretazione, sono pari a euro 1.347 milioni e sono così dettagliati:

- euro 910 milioni per la quota capitale (ad eccezione di quella relativa ai dipendenti ex Iritel);
- euro 437 milioni per gli interessi di dilazione.

Gli interessi di preammortamento (compresi quelli relativi ai dipendenti ex Iritel), a seguito di un accordo a suo tempo intervenuto tra l'INPS e Telecom Italia, sono stati da quest'ultima versati - con riserva - in quindici annualità costanti posticipate, comprehensive degli interessi al tasso annuo del 5%, sino a tutto il 1999, per un importo di euro 110 milioni, al netto degli interessi di adeguamento e di alcuni rimborsi effettuati dall'INPS. Come si è accennato precedentemente, il contenzioso si è risolto a favore di Telecom Italia per effetto della sentenza della Corte di Cassazione n. 3398/2002, conforme alla precedente sentenza n. 4242/2000 (a seguito della quale dal giugno 2000 il versamento dei predetti interessi e di quelli di dilazione ad essi afferenti era stato sospeso). In capo a Telecom Italia risulta quindi un credito di euro 131 milioni (comprendivi di una maggiorazione al tasso annuo convenzionale del 5%), iscritto nel conto economico del primo semestre dell'esercizio 2002 alla voce "proventi straordinari". Tale credito è stato parzialmente compensato il 1° luglio 2002 in occasione del versamento della consueta rata dell'onere. Una quota del credito sarà riconosciuta da Telecom Italia alle altre società del Gruppo - principalmente TIM e TI Lab - in quanto concernente interessi di preammortamento alle stesse afferenti; tale quota - pari a circa euro 2 milioni - è iscritta nel conto economico del primo semestre dell'esercizio 2002 alla voce "oneri straordinari".

■ Smobilizzo crediti

Cartolarizzazione

Nel 1° semestre 2002 è proseguito il programma di cartolarizzazione dei crediti commerciali generati dai servizi resi alla clientela di Telecom Italia Domestic Wireline (TIDW) avviato nell'esercizio 2001, per cui si rimanda alla descrizione dell'operazione fornita nella relazione di bilancio 2001.

Nel corso del 1° semestre 2002, l'ammontare complessivo dei crediti commerciali ceduti nell'ambito dell'operazione di cartolarizzazione, è stato pari a euro 4,5 miliardi ed ha riguardato unicamente crediti generati da Telecom Italia nei confronti della clientela residenziale. Al 30 giugno 2002 i crediti ceduti ammontano a euro 843 milioni (dei quali euro 747 milioni non ancora scaduti).

Per quanto riguarda il trattamento contabile, si informa che i crediti ceduti nel quadro dell'operazione di cartolarizzazione sono stornati dallo stato patrimoniale in contropartita del corrispettivo della cessione: la componente pagata a pronti costituisce un incasso non più ripetibile (*pro-soluto*), mentre la componente differita viene iscritta rispettivamente alla voce *Crediti verso altri (di natura finanziaria)* dell'attivo circolante. Tale voce patrimoniale è indicata al netto del relativo fondo svalutazione calcolato sulla base del valore di presunto realizzo; le variazioni del fondo sono imputate alla voce *Oneri finanziari* del conto economico. La differenza tra il valore contabile dei crediti ceduti ed il corrispettivo della cessione è imputata per la parte commerciale tra gli *oneri diversi di gestione*, e per la parte finanziaria tra gli *interessi e altri oneri finanziari* del conto economico. I costi e gli oneri relativi all'avvio e alla realizzazione del programma di cartolarizzazione (arrangement, underwriting, legali, rating, audit, ecc.) sono stati imputati direttamente a conto economico alla voce *Costi per servizi*.

L'operazione di cartolarizzazione ha comportato un miglioramento dell'indebitamento finanziario netto al 30 giugno 2002 per euro 824 milioni.

Infine, si segnala che, al 30 giugno 2002, Telecom Italia ha iscritto un debito di natura finanziaria pari a euro 162 milioni nei confronti di TI Securitisation Vehicle, a seguito dell'investimento, da parte di quest'ultima in Telecom Italia, delle eccedenze temporanee di liquidità.

Factoring

Nel 1° semestre 2002 Telecom Italia ha effettuato alcune operazioni di cessione di crediti commerciali, con clausola *pro soluto*, per un importo complessivo di euro 209 milioni.

Le predette operazioni di factoring hanno comportato una riduzione dell'indebitamento finanziario netto al 30 giugno 2002 di pari importo.

1 DATI DI SINTESI E INFORMAZIONI GENERALI	144 STATO PATRIMONIALE
14 RELAZIONE SULLA GESTIONE	146 CONTO ECONOMICO
89 PROSPETTI CONTABILI E NOTE DI GRUPPO	148 NOTE ILLUSTRATIVE
143 PROSPETTI CONTABILI E NOTE DI T.I. S.P.A. >>	
177 RELAZ. SOC. REVISIONE E ALTRE INFORMAZIONI	

■ INFORMAZIONI SULLO STATO PATRIMONIALE ATTIVO

IMMOBILIZZAZIONI

■ IMMOBILIZZAZIONI IMMATERIALI

euro 1.339.839 migliaia

(euro 1.317.922 migliaia al 31.12.2001)

In sintesi le variazioni intervenute nel semestre sono state le seguenti:

(migliaia di euro)	1° semestre 2002
- investimenti	258.601
- dismissioni	(238)
- cessione di rami d'azienda	(479)
- ammortamenti	(235.967)
Totale	21.917

Nel dettaglio, la composizione e le variazioni del semestre sono le seguenti:

AL 31.12.2001

(migliaia di euro)	Costo	Svalutazioni	Fondi di ammortamento	Totale
Costi di impianto e di ampliamento	2.635	-	(2.635)	-
Diritti di brevetto industriale e diritti di utilizzazione delle opere dell'ingegno	2.850.338	-	(2.184.617)	665.721
Concessioni, licenze, marchi e diritti simili	251	-	(165)	86
Immobilizzazioni in corso e acconti	479.961	-	-	479.961
Altre (*)	543.947	-	(371.793)	172.154
Totale	3.877.132	-	(2.559.210)	1.317.922
(*) Di cui:				
Adattamenti in stabili di terzi	374.696	-	(274.635)	100.061
Diritti di passaggio e diritti irrevocabili d'uso	168.844	-	(96.751)	72.093

VARIAZIONI DEL SEMESTRE

(migliaia di euro)	Investimenti	Riclassifiche	Alienazioni/ Radiazioni/ Trasferimenti (a)	Svalutazioni/ Ripristini di valore	Ammortamenti	Totale
Diritti di brevetto industriale e diritti di utilizzazione delle opere dell'ingegno	-	138.375	(479)	-	(217.431)	(79.535)
Concessioni, licenze, marchi e diritti simili	-	-	-	-	(8)	(8)
Immobilizzazioni in corso e acconti	258.601	(165.831)	(238)	-	-	92.532
Altre (*)	-	27.456	-	-	(18.528)	8.928
Totale	258.601	-	(717)	-	(235.967)	21.917
(*) Così composte:						
Adattamenti in stabili di terzi	-	27.456	-	-	(11.210)	16.246
Diritti di passaggio e diritti irrevocabili d'uso	-	-	-	-	(7.318)	(7.318)

1 DATI DI SINTESI E INFORMAZIONI GENERALI	144 STATO PATRIMONIALE
14 RELAZIONE SULLA GESTIONE	146 CONTO ECONOMICO
89 PROSPETTI CONTABILI E NOTE DI GRUPPO	148 NOTE ILLUSTRATIVE
143 PROSPETTI CONTABILI E NOTE DI T.I. S.P.A. >>	
177 RELAZ. SOC. REVISIONE E ALTRE INFORMAZIONI	

(a) Così suddivise:	Costo	Svalutazioni	Ammortamenti	Valore netto
Diritti di brevetto industriale e diritti di utilizzazione delle opere dell'ingegno	(1.238)	-	759	(479)
- di cui cessione ramo d'azienda	(1.238)	-	759	(479)
Concessioni, licenze, marchi e diritti simili	-	-	-	-
Immobilizzazioni in corso e acconti	(238)	-	-	(238)
Altre	-	-	-	-
Totale	(1.476)	-	759	(717)

AL 30.6.2002

(migliaia di euro)	Costo	Svalutazioni	Fondi di ammortamento	Totale
Costi di impianto e di ampliamento	2.635	-	(2.635)	-
Diritti di brevetto industriale e diritti di utilizzazione delle opere dell'ingegno	2.987.475	-	(2.401.289)	586.186
Concessioni, licenze, marchi e diritti simili	251	-	(173)	78
Immobilizzazioni in corso e acconti	572.493	-	-	572.493
Altre (*)	571.403	-	(390.321)	181.082
Totale	4.134.257	-	(2.794.418)	1.339.839
(*) Di cui:				
Adattamenti in stabili di terzi	402.152	-	(285.845)	116.307
Diritti di passaggio e diritti irrevocabili d'uso	168.844	-	(104.069)	64.775

In particolare si segnala che, nel 1° semestre 2002, le acquisizioni di immobilizzazioni immateriali da imprese controllate, collegate e controllanti ammontano a euro 205.888 migliaia e si riferiscono principalmente a progetti software da Telesoft (euro 159.837 migliaia), Italtel (euro 25.170 migliaia) e TILab (euro 7.125 migliaia).

■ IMMOBILIZZAZIONI MATERIALI

euro 13.493.052 migliaia

(euro 14.109.590 migliaia al 31.12.2001)

In sintesi le variazioni intervenute nel semestre sono state le seguenti:

(migliaia di euro)	1° semestre 2002
- investimenti	659.425
- dismissioni	(26.506)
- cessione ramo d'azienda	(28)
- utilizzo fondo svalutazione	1.100
- ammortamenti	(1.250.529)
Totale	(616.538)

Nel dettaglio, la consistenza e le variazioni intervenute nel semestre risultano le seguenti:

AL 31.12.2001

(migliaia di euro)	Costo	Rivalutazioni	Svalutazioni	Fondi di ammortamento	Totale
Terreni e fabbricati	2.247.131	465.538	(1.856)	(1.213.342)	1.497.471
- civili	34.371	1.290	-	(2.377)	33.284
- industriali	2.212.760	464.248	(1.856)	(1.210.965)	1.464.187
Impianti e macchinario	46.349.627	785.054	(711.165)	(34.622.928)	11.800.588
Attrezzature industriali e commerciali	859.082	-	-	(831.129)	27.953
Altri beni	642.942	4.312	-	(544.419)	102.835
Immobilizzazioni in corso e acconti	680.743	-	-	-	680.743
Totale	50.779.525	1.254.904	(713.021)	(37.211.818)	14.109.590

1 DATI DI SINTESI E INFORMAZIONI GENERALI	144 STATO PATRIMONIALE
14 RELAZIONE SULLA GESTIONE	146 CONTO ECONOMICO
89 PROSPETTI CONTABILI E NOTE DI GRUPPO	148 NOTE ILLUSTRATIVE
143 PROSPETTI CONTABILI E NOTE DI T.I. S.P.A. >>	
177 RELAZ. SOC. REVISIONE E ALTRE INFORMAZIONI	

VARIAZIONI DEL SEMESTRE

(migliaia di euro)	Investimenti	Riclassifiche	Alienazioni / Radiazioni / Trasferimenti (a)	Svalutazioni/ Ripristini di valore	Ammortamenti	Totale
Terreni e fabbricati	-	16.051	(12.502)	-	(44.526)	(40.977)
- civili	-	6	(10.443)	-	(102)	(10.539)
- industriali	-	16.045	(2.059)	-	(44.424)	(30.438)
Impianti e macchinario	-	889.964	(12.718)	-	(1.169.547)	(292.301)
Attrezzature industriali e commerciali	-	1.470	-	-	(9.913)	(8.443)
Altri beni	-	2.863	(48)	-	(26.543)	(23.728)
Immobilizzazioni in corso e acconti	659.425	(910.348)	(166)	-	-	(251.089)
Totale	659.425	-	(25.434)	-	(1.250.529)	(616.538)

(a) Così suddivise:	Costo	Rivalutazioni	Svalutazioni	Fondi di ammortamento	Valore netto
Terreni e fabbricati	(14.446)	(658)	63	2.539	(12.502)
- civili	(11.642)	(9)	-	1.208	(10.443)
- industriali	(2.804)	(649)	63	1.331	(2.059)
Impianti e macchinario	(137.408)	(2.028)	1.037	125.681	(12.718)
Attrezzature industriali e commerciali	(895)	-	-	895	-
Altri beni	(7.919)	(10)	-	7.909	(20)
- di cui cessioni rami d'azienda	(189)	-	-	161	(28)
Immobilizzazioni in corso e acconti	(166)	-	-	-	(166)
Totale	(161.023)	(2.696)	1.100	137.185	(25.434)

AL 30.6.2002

(migliaia di euro)	Costo	Rivalutazioni	Svalutazioni	Fondi di ammortamento	Totale
Terreni e fabbricati	2.248.736	464.880	(1.793)	(1.255.329)	1.456.494
- civili	22.735	1.281	-	(1.271)	22.745
- industriali	2.226.001	463.599	(1.793)	(1.254.058)	1.433.749
Impianti e macchinario	47.102.183	783.026	(710.128)	(35.666.794)	11.508.287
Attrezzature industriali e commerciali	859.657	-	-	(840.147)	19.510
Altri beni	637.697	4.302	-	(562.892)	79.107
Immobilizzazioni in corso e acconti	429.654	-	-	-	429.654
Totale	51.277.927	1.252.208	(711.921)	(38.325.162)	13.493.052

Nel 1° semestre 2002, le acquisizioni di immobilizzazioni materiali da imprese controllate, collegate e controllanti ammontano a euro 69.934 migliaia e si riferiscono quasi interamente alle acquisizioni di centrali telefoniche da Italtel (euro 68.753 migliaia).

Si segnala inoltre che i rapporti con le altre parti correlate sono pari a euro 24.287 migliaia e si riferiscono alle acquisizioni, da Pirelli, di cavi per la rete.

Il fondo di ammortamento al 30.6.2002 è globalmente congruo in relazione alle residue possibilità di utilizzo delle immobilizzazioni materiali, desumibili dalle stime di vita degli impianti costituenti la rete nazionale di telecomunicazioni. Gli ammortamenti sono stati calcolati applicando le aliquote utilizzate nel precedente esercizio. L'incidenza dei fondi di ammortamento sul valore delle immobilizzazioni materiali, al netto delle svalutazioni, è passata dal 72,5% del 31.12.2001 al 74,0% del 30.6.2002.

1 DATI DI SINTESI E INFORMAZIONI GENERALI	144 STATO PATRIMONIALE
14 RELAZIONE SULLA GESTIONE	146 CONTO ECONOMICO
89 PROSPETTI CONTABILI E NOTE DI GRUPPO	148 NOTE ILLUSTRATIVE
143 PROSPETTI CONTABILI E NOTE DI T.I. S.P.A. >>	
177 RELAZ. SOC. REVISIONE E ALTRE INFORMAZIONI	

■ IMMOBILIZZAZIONI FINANZIARIE

euro 18.037.724 migliaia

(euro 18.370.044 migliaia al 31.12.2001)

Diminuiscono, rispetto al 31.12.2001, di euro 332.320 migliaia e comprendono:

(milioni di euro)	Al 30.6.2002	Al 31.12.2001
Partecipazioni in:		
• imprese controllate	17.134.485	17.659.160
• imprese collegate	364.480	386.923
• altre imprese	21.930	24.327
	17.520.895	18.070.410
Versamenti in conto futuro aumento di partecipazioni	219.797	78.896
Crediti:		
• verso imprese controllate	60.000	60.000
• verso imprese collegate	2.001	-
• verso altri	135.048	160.738
	197.049	220.738
Azioni proprie	99.983	-
Totale	18.037.724	18.370.044

Nell'allegato prospetto n. 1 sono riportati i movimenti avvenuti nel semestre per ciascuna partecipazione con i corrispondenti valori ad inizio e fine periodo. In sintesi, le partecipazioni in imprese controllate, collegate e in altre imprese sono diminuite, rispetto a fine 2001, di euro 549.515 migliaia come di seguito illustrato:

VARIAZIONI IN AUMENTO:	(migliaia di euro)
• Sottoscrizioni, ricostituzione di capitale e copertura perdite di: TILAB (5.600), IN.TEL.AUDIT (1.500), Emsa Servizi (7.001), Nordcom (2.062), Stream (113.468), TMI - Telemedia International Italia (92.210), Edotel (8.436), Telegono (411), Sistemi Formativi Confindustria (12), IT Telecom (376)	231.076
• Aumento di capitale a seguito del conferimento in natura, a IT Telecom, delle partecipazioni in Netsiel, Telesoft, Saritel e Sodalìa	142.906
Totale variazioni in aumento	(A) 373.982

VARIAZIONI IN DIMINUZIONE:	
• Alienazioni/riduzione di azioni/quote di: IMMSI (123)	123
• Svalutazione per perdite di valore incidenti sul conto economico di: Nortel Inversora (19.114), Stream (119.270), TMI - Telemedia International Italia (80.105), TILAB (21.332), Latin American Nautilus (12.604), Telecom Italia International (516.641), Telecom Italia of North America (1.294)	770.360
• Svalutazione per perdite di valore coperte dal fondo rischi e oneri su partecipate di: Fratelli Alinari (2.400), TMI - Telemedia International Italia (5.698), Emsa Servizi (2.001), Eurescom (9)	10.108
• Partecipazioni defluite a seguito del conferimento in natura, a IT Telecom: Netsiel (108.486), Telesoft (12.550), Saritel (17.783), Sodalìa (4.087)	142.906
Totale variazioni in diminuzione	(B) 923.497
Variazione netta del periodo	(A-B) (549.515)

In particolare si segnala che:

- è stata svalutata, per euro 516.641 migliaia, la partecipazione detenuta in Telecom Italia International (ex Stet International Netherlands) principalmente a fronte degli oneri connessi alla cessione a LDCOM della partecipazione detenuta in 9Telecom e dell'azzeramento del valore di carico della partecipazione in Nortel Inversora;
- sono state svalutate, per adeguamento ai valori di patrimonio netto al 30 giugno 2002, le partecipazioni nella controllata TMI - Telemedia International Italia (euro 80.105 migliaia) e nella collegata Stream (euro 119.270 migliaia);

1 DATI DI SINTESI E INFORMAZIONI GENERALI	144 STATO PATRIMONIALE
14 RELAZIONE SULLA GESTIONE	146 CONTO ECONOMICO
89 PROSPETTI CONTABILI E NOTE DI GRUPPO	148 NOTE ILLUSTRATIVE
143 PROSPETTI CONTABILI E NOTE DI T.I. S.P.A. >>	
177 RELAZ. SOC. REVISIONE E ALTRE INFORMAZIONI	

- nell'ambito del progetto di riassetto del comparto Information Technology di Gruppo, Telecom Italia, nel mese di giugno, ha sottoscritto n. 14.370.600 azioni di IT Telecom del v.n. di euro 5 ciascuna con un sovrapprezzo di euro 4,944, mediante conferimento – a valore di libro - delle partecipazioni detenute in Netsiel (68,65%), Saritel (100%), Sodalìa (100%) e Telesoft (60%). Il valore complessivo del conferimento è stato di euro 142.906 migliaia;
- nel 1° semestre 2002 è stato effettuato un ulteriore prestito di n. 22.000.000 di azioni Seat Pagine Gialle a Morgan Stanley. Al 30.6.2002 le azioni Seat Pagine Gialle ancora in prestito sono n. 100.000.000;
- alcune partecipazioni in imprese controllate e collegate sono iscritte ad un valore superiore alle corrispondenti quote di patrimonio netto, detratti i dividendi e dopo aver operato le rettifiche richieste dai principi di redazione del bilancio consolidato. Dette partecipazioni sono mantenute al valore di carico poiché sussistono positive prospettive economiche e si è in presenza di maggiori valori insiti nelle attività delle partecipate stesse.

In particolare per la partecipazione in Seat Pagine Gialle, sulla base dei piani e dei programmi, predisposti dalla controllata, e tesi al recupero delle condizioni di equilibrio economico, finanziario e di redditività si può fondatamente ritenere che non vi siano gli elementi che configurino una perdita durevole di valore. Si è anche preso in considerazione l'andamento delle quotazioni delle azioni Seat Pagine Gialle, il cui valore è sceso al di sotto del valore di carico medio (euro 1,11), e valutando attentamente tale andamento si è escluso che potesse segnalare una perdita durevole di valore. Si ritiene infatti che il valore del titolo Seat Pagine Gialle espresso dalle quotazioni di Borsa non sia particolarmente significativo, sia in funzione dei quantitativi trattati, che rappresentano una percentuale molto modesta del flottante, sia per il particolare momento che hanno attraversato - e stanno ancora attraversando - i mercati borsistici a livello mondiale.

Dal raffronto fra i prezzi di mercato delle azioni quotate al 30 giugno 2002 e i corrispondenti valori di libro emerge una differenza positiva di euro 12.493 milioni; per ulteriori dettagli si fa rimando allo specifico prospetto n. 2 riportato in allegato.

I versamenti in conto futuro aumento di partecipazioni, pari a euro 219.797 migliaia, aumentano di euro 140.901 migliaia, rispetto al 31.12.2001, a seguito dei versamenti erogati a IT. Telecom per l'acquisizione, da Finsiel, delle quote di partecipazione nelle società Netsiel, Telesoft e Netikos (euro 83.401 migliaia), e da Olivetti, di Webegg (euro 57.500 migliaia). Sono compresi inoltre euro 78.896 migliaia di versamenti erogati a Telecom Italia International nei precedenti esercizi per acquisizioni di partecipazioni all'estero.

I crediti pari a euro 197.049 migliaia diminuiscono, rispetto al 31.12.2001, di euro 23.689 migliaia e risultano così articolati:

(migliaia di euro)	Al 31.12.2001	Variazioni del semestre				Al 30.6.2002
		Erogazioni	Rimborsi	Riclass. / altre cause	Totale	
Verso imprese controllate	60.000	-	-	-	-	60.000
Verso imprese collegate	-	2.001	-	-	2.001	2.001
Verso altri	160.738	12.523	(38.085)	(128)	(25.690)	135.048
Totale	220.738	14.524	(38.085)	(128)	(23.689)	197.049

I "crediti verso imprese controllate", pari a euro 60.000 migliaia, sono relativi all'erogazione, nell'esercizio 2001, di un finanziamento a Stet Hellas per acquisizione di licenze UMTS.

I "crediti verso imprese collegate", euro 2.001 migliaia, sono relativi all'erogazione di un finanziamento a Mirror International Holding.

I "crediti verso altri", euro 135.048 migliaia, riguardano principalmente:

- i crediti verso il personale (euro 46.413 migliaia), rappresentati dall'ammontare residuo dei prestiti concessi;
- l'anticipo di imposta sul trattamento di fine rapporto (euro 81.091 migliaia), disposto dalla legge n. 662 del 23 dicembre 1996, rivalutato secondo i criteri di legge.

Relativamente ai crediti iscritti tra le immobilizzazioni finanziarie, l'indicazione della quota scadente entro ed oltre i cinque esercizi, espressamente richiesta dall'art. 2427, punto 6 codice civile, è evidenziata nell'apposito prospetto n. 3 riportato in allegato.

Le "azioni proprie" acquistate fino al 30 giugno 2002 sono pari a n. 3.600.000 ordinarie e n. 11.900.000 di risparmio, per un controvalore complessivo di euro 99.983 migliaia. Si segnala che l'Assemblea Ordinaria degli azionisti di Telecom Italia del 7 novembre 2001, nell'autorizzare il Consiglio di Amministrazione della Società ad acquistare azioni proprie ordinarie e/o di risparmio per un importo massimo pari a euro 1.500.000.000, nel rispetto dei limiti di legge, ha autorizzato gli amministratori a disporre, senza limiti di tempo, delle azioni acquistate anche nell'ambito di eventuali piani di stock option.

1 DATI DI SINTESI E INFORMAZIONI GENERALI	144 STATO PATRIMONIALE
14 RELAZIONE SULLA GESTIONE	146 CONTO ECONOMICO
89 PROSPETTI CONTABILI E NOTE DI GRUPPO	148 NOTE ILLUSTRATIVE
143 PROSPETTI CONTABILI E NOTE DI T.I. S.P.A. >>	
177 RELAZ. SOC. REVISIONE E ALTRE INFORMAZIONI	

ATTIVO CIRCOLANTE

■ RIMANENZE

euro 76.091 migliaia

(euro 76.894 migliaia al 31.12.2001)

Diminuiscono, rispetto al 31.12.2001, di euro 803 migliaia e sono costituite dai "lavori in corso su ordinazione" (euro 12.371 migliaia) e da "merci" (euro 63.720 migliaia).

■ CREDITI

euro 8.628.058 migliaia

(euro 9.220.393 migliaia al 31.12.2001)

Diminuiscono di euro 592.335 migliaia rispetto al 31.12.2001 e la relativa consistenza, nonché le variazioni intervenute nel semestre sono così analizzabili:

(migliaia di euro)	Al 31.12.2001	Variazioni del semestre			Al 30.6.2002
		Utilizzo	Accantonamento	Variazione	
Verso clienti	4.548.154			65.798	4.613.952
- svalutazione crediti clienti	(306.500)	38.844	(85.644)	(46.800)	(353.300)
Totale clienti	4.241.654			18.998	4.260.652
Verso imprese controllate	2.214.020			(285.508)	1.928.512
- svalutazione crediti imprese controllate	(17.100)		(13.100)	(13.100)	(30.200)
Totale imprese controllate	2.196.920			(298.608)	1.898.312
- di cui finanziari	496.989			418.713	915.702
Verso imprese collegate	324.870			(122.476)	202.394
- svalutazione crediti imprese collegate	(13.300)	6.500		6.500	(6.800)
Totale imprese collegate	311.570			(115.976)	195.594
- di cui finanziari	122.490			(106.046)	16.444
Verso imprese controllanti	1.090			(843)	247
Verso altri	2.469.159			(195.906)	2.273.253
- Stato ed altri Enti Pubblici per contributi e sovvenzioni	1.265			-	1.265
- attività per imposte anticipate	509.094			(28.687)	480.407
- diversi	1.958.800			(167.219)	1.791.581
Totale	9.220.393			(592.335)	8.628.058

■ Crediti verso clienti

Ammontano a euro 4.260.652 migliaia e sono esposti al netto delle relative svalutazioni (euro 353.300 migliaia, di cui euro 85.644 migliaia stanziati nel periodo). Comprendono euro 1.291.967 migliaia relativi a crediti verso altri gestori di telecomunicazioni, di cui euro 989.264 migliaia verso gestori di telefonia fissa e mobile e euro 302.703 migliaia verso corrispondenti esteri. Si segnala che le operazioni di smobilizzo crediti, descritte nei criteri di valutazione, hanno comportato, al 30 giugno 2002, una diminuzione dei crediti verso clienti di euro 1.052.025 migliaia, di cui euro 843.109 migliaia relativi all'operazione di cartolarizzazione.

■ Crediti verso imprese controllate

Ammontano a euro 1.898.312 migliaia e si riferiscono a partite di natura finanziaria, commerciale e varia; diminuiscono, rispetto al 31.12.2001, di euro 298.608 migliaia.

I crediti finanziari, pari a euro 915.702 migliaia, riguardano i rapporti di conto corrente regolati a tassi di mercato ed intrattenuti per l'espletamento del servizio di tesoreria e i finanziamenti a breve termine; comprendono principalmente crediti verso TIM (euro 260.000 migliaia), Sogei (euro 136.881 migliaia), Tilab (euro 127.242 migliaia), Telespazio (euro 84.037 migliaia), Telesoft (euro 62.624 migliaia), Saritel (euro 33.060 migliaia). I crediti commerciali (euro 672.490 migliaia) sono relativi a servizi di tlc erogati principalmente a TIM (euro 175.172 migliaia), Telespazio (euro 143.500 migliaia), Seat Pagine Gialle (euro 65.118 migliaia), Path.Net (euro 61.005 migliaia) e a management fee verso Telecom Italia International (euro 23.859 migliaia al netto del relativo fondo svalutazione di euro 30.200 migliaia, stanziato a fronte del rischio di inesigibilità dei crediti vantati da Telecom Italia International verso Telekom Srbija). Le partite di natura varia (euro 310.120 migliaia) si riferiscono principalmente alle posizioni creditorie connesse alla procedura IVA di Gruppo, in particolare nei confronti di TIM (euro 255.297 migliaia) e Seat Pagine Gialle (euro 23.493 migliaia).

1 DATI DI SINTESI E INFORMAZIONI GENERALI	144 STATO PATRIMONIALE
14 RELAZIONE SULLA GESTIONE	146 CONTO ECONOMICO
89 PROSPETTI CONTABILI E NOTE DI GRUPPO	148 NOTE ILLUSTRATIVE
143 PROSPETTI CONTABILI E NOTE DI T.I. S.P.A. >>	
177 RELAZ. SOC. REVISIONE E ALTRE INFORMAZIONI	

■ Crediti verso imprese collegate

Ammontano a euro 195.594 migliaia e si riferiscono a partite di natura finanziaria, commerciale e varia; diminuiscono, rispetto al 31.12.2001, di euro 115.976 migliaia.

I crediti finanziari, pari a euro 16.444 migliaia, riguardano i rapporti di conto corrente regolati a tassi di mercato ed intrattenuti per l'espletamento del servizio di tesoreria e i finanziamenti a breve termine, e sono costituiti principalmente dal credito verso *Stream* (euro 16.076 migliaia). I crediti commerciali (euro 147.313 migliaia) sono relativi a servizi di tlc erogati, in particolare, ad *Auna* (euro 64.476 migliaia) e a *Stream* (euro 29.976 migliaia) e a prodotti di tlc venduti a *Teleleasing* (euro 29.928 migliaia), e risentono di un fondo svalutazione crediti accantonato nel 2001 a fronte delle posizioni verso Brasil Telecom e Telecom Argentina (euro 6.800 migliaia). Le partite di natura varia (euro 31.837 migliaia) riguardano principalmente il credito nei confronti di *Stream* (euro 31.447 migliaia) a seguito dell'escussione della garanzia prestata da Telecom Italia al momento della cessione di Italtel sui crediti vantati, da quest'ultima, nei confronti della stessa *Stream*; a fronte di tale garanzia è stato appostato un apposito fondo rischi.

■ Crediti verso controllanti

Sono pari a euro 247 migliaia e riguardano posizioni di natura commerciale nei confronti della controllante *Olivetti*.

■ Crediti verso altri

Ammontano a euro 2.273.253 migliaia e riguardano principalmente attività per imposte anticipate (euro 480.407 migliaia), partite relative alla gestione del personale (euro 234.658 migliaia), crediti verso l'Amministrazione finanziaria (euro 710.341 migliaia), incassi dalla clientela in corso di accredito da parte del sistema bancario e postale (euro 148.182 migliaia), il credito per il prestito, a Morgan Stanley, di azioni ordinarie Seat Pagine Gialle pari a euro 254.450 migliaia e le posizioni creditorie verso TI Securitisation Vehicle S.r.l. e verso Unicredito Factoring per le quote differite relative alle operazioni di smobilizzo di crediti commerciali (euro 268.431 migliaia).

■ ATTIVITÀ FINANZIARIE CHE NON COSTITUISCONO IMMOBILIZZAZIONI (euro 240.457 migliaia al 31.12.2001)

euro 159.627 migliaia

La consistenza e le variazioni intervenute nell'esercizio sono così analizzabili:

(migliaia di euro)	Al 31.12.2001	Variazioni del semestre			Totale	Al 30.6.2002
		Acquisizioni	Alienazioni/ Rimborsi	Svalutaz./ Ripristini di valore		
Partecipazioni in imprese controllate	240.457	5.184	-	(86.014)	(80.830)	159.627
Totale	240.457	5.184	-	(86.014)	(80.830)	159.627

Si riferiscono al valore di azioni ordinarie TIM, acquistate per il successivo smobilizzo.
Per ulteriori dettagli si fa rimando allo specifico prospetto n. 2 riportato in allegato.

* * *

L'analisi dei crediti e dei ratei attivi distinti per scadenza e natura è riportata in allegato nel prospetto n. 3.

1 DATI DI SINTESI E INFORMAZIONI GENERALI	144 STATO PATRIMONIALE
14 RELAZIONE SULLA GESTIONE	146 CONTO ECONOMICO
89 PROSPETTI CONTABILI E NOTE DI GRUPPO	148 NOTE ILLUSTRATIVE
143 PROSPETTI CONTABILI E NOTE DI T.I. S.P.A. >>	
177 RELAZ. SOC. REVISIONE E ALTRE INFORMAZIONI	

■ INFORMAZIONI SULLO STATO PATRIMONIALE PASSIVO

■ PATRIMONIO NETTO

euro 13.968.132 migliaia

(euro 15.870.654 migliaia al 31.12.2001)

Si decrementa di euro 1.902.522 migliaia, rispetto al 31 dicembre 2001; i movimenti del semestre risultano dal seguente prospetto:

(migliaia di euro)	Al 31.12.2001	Variazioni del semestre			Totale	Al 30.6.2002
		Riparto utili 2001	Altri movimenti	Utile del periodo		
Capitale Sociale	4.023.061	-	656	-	656	4.023.717
Riserva da sovrapprezzo delle azioni	1.812.283	-	7.443	-	7.443	1.819.726
Riserve di rivalutazione						
- ex lege 19.3.1983, n. 72	2.294.720	-	-	-	-	2.294.720
- ex lege 30.12.1991, n. 413	468.944	-	-	-	-	468.944
Riserva legale	652.026	7.633	-	-	7.633	659.659
Riserva per azioni proprie in portafoglio	-	-	99.983	-	99.983	99.983
Altre riserve:						
- riserva per ammortamenti anticipati	-	-	-	-	-	-
- riserva ex lege n. 488/92	118.678	-	-	-	-	118.678
- riserva ex lege 21.11.2000, n. 342 - art. 14	716.378	-	-	-	-	716.378
- riserva straordinaria	1.369.062	-	(1.369.062)	-	(1.369.062)	-
- fondo contributi in conto capitale	471.947	-	7.152	-	7.152	479.099
- riserva ex art. 13 D. Lgs. 124/93	169	-	-	-	-	169
- riserve diverse	3.792.576	-	(895.413)	-	(895.413)	2.897.163
Utile portato a nuovo	-	1.147	-	-	1.147	1.147
Utile dell'esercizio	150.810	(8.780)	(142.030)	-	(150.810)	-
Utile del periodo	-	-	-	388.749	388.749	388.749
Totale Patrimonio netto	15.870.654	-	(2.291.271)	388.749	(1.902.522)	13.968.132

■ Capitale sociale

E' pari a euro 4.023.717 migliaia e aumenta, rispetto al 31.12.2001, di euro 656 migliaia, a seguito della sottoscrizione a pagamento, da parte dei dirigenti del Gruppo, di n. 1.192.750 azioni ordinarie del valore nominale di euro 0,55 ciascuna, in attuazione del piano di stock option.

■ Riserva da sovrapprezzo delle azioni

Ammonta a euro 1.819.726 migliaia e aumenta, rispetto al 31.12.2001, di euro 7.443 migliaia, a causa della citata operazione di stock option.

■ Riserva per azioni proprie in portafoglio

L'importo, euro 99.983 migliaia, è relativo alla riclassifica, dalle "riserve diverse", per l'acquisto di n. 3.600.000 azioni ordinarie al prezzo medio di euro 8,45 e n. 11.900.000 azioni di risparmio al prezzo medio di euro 5,85 nell'ambito dell'operazione di buy back autorizzata dall'Assemblea ordinaria degli azionisti del 7 novembre 2001.

■ Riserva straordinaria

Si azzerà a seguito dell'integrale distribuzione agli azionisti come da delibera dell'Assemblea ordinaria del 7 maggio 2002.

1 DATI DI SINTESI E INFORMAZIONI GENERALI	144 STATO PATRIMONIALE
14 RELAZIONE SULLA GESTIONE	146 CONTO ECONOMICO
89 PROSPETTI CONTABILI E NOTE DI GRUPPO	148 NOTE ILLUSTRATIVE
143 PROSPETTI CONTABILI E NOTE DI T.I. S.P.A. >>	
177 RELAZ. SOC. REVISIONE E ALTRE INFORMAZIONI	

■ Fondo contributi in conto capitale

Ammonta a euro 479.099 migliaia e si incrementa di euro 7.152 migliaia, per il trasferimento dai "fondi per rischi e oneri", della quota dei contributi acquisiti a tutto il 31.12.1992 divenuta disponibile nel semestre a seguito del progredire degli ammortamenti dei cespiti cui detti contributi si riferiscono.

■ Riserve diverse

Sono pari a euro 2.897.163 migliaia e si riducono, rispetto al 31.12.2001, di euro 895.413 migliaia a seguito delle seguenti movimentazioni:

- riclassifica alla "riserva per azioni proprie in portafoglio" per euro 99.983 migliaia;
- prelievo di euro 795.430 migliaia per la distribuzione agli azionisti come deliberato dall'Assemblea ordinaria del 7 maggio 2002.

FONDI PER RISCHI E ONERI

euro **1.297.585** migliaia

(euro 1.612.737 migliaia al 31.12.2001)

Diminuiscono di euro 315.152 migliaia, rispetto al 31.12.2001. La loro composizione e le relative variazioni sono così sintetizzabili:

(migliaia di euro)	Al 31.12.2001	Variazioni del semestre					Totale	Al 30.6.2002
		Accantonamenti	Utilizzi	Assorbimenti c/economico	Riclassifiche/ Altre			
Per imposte	116.648	323.219	(453)	-	(313.505)	9.261	125.909	
Altri	1.496.089	377.023	(62.890)	(62.772)	(575.774)	(324.413)	1.171.676	
Fondo vertenze passive	140.625	5.722	(4.708)	-	-	1.014	141.639	
Fondo contributi in conto capitale	115.513	-	-	-	(7.152)	(7.152)	108.361	
Fondo oneri su partecipate	80.932	45.745	(10.108)	-	-	35.637	116.569	
Fondo per ristrutturazione aziendale	-	261.000	-	-	-	261.000	261.000	
Fondo per impegni di acquisto	568.622	-	-	-	(568.622)	(568.622)	-	
Fondo rischi contrattuali e diversi	590.397	64.556	(48.074)	(62.772)	-	(46.290)	544.107	
Totale	1.612.737	700.242	(63.343)	(62.772)	(889.279)	(315.152)	1.297.585	

■ Per imposte

Ammonta a euro 125.909 migliaia e aumenta, rispetto al 31.12.2001, di euro 9.261 migliaia. L'accantonamento è relativo alle imposte sul reddito del periodo; la riclassifica si riferisce alla compensazione del fondo imposte con il credito per imposte correnti a seguito della diversa modalità di rilevazione delle imposte nei bilanci intermedi.

■ Altri

Sono pari a euro 1.171.676 migliaia e diminuiscono di euro 324.413 migliaia, rispetto al 31.12.2001, principalmente per la contabilizzazione, tra i debiti finanziari, dell'impegno di acquisto a termine di azioni Seat Pagine Gialle (-euro 568.622 migliaia) imputato nella voce in esame nell'esercizio 2001, e per l'accantonamento al fondo di ristrutturazione aziendale (+euro 261.000 migliaia) - costituito a fronte degli accordi in materia di mobilità siglati nel mese di maggio 2002 con le Organizzazioni Sindacali.

Si segnala inoltre che:

- l'accantonamento al fondo oneri su partecipate (euro 45.745 migliaia) è relativo alla perdita di valore eccedente il valore di carico di Softe;
- le movimentazioni del fondo rischi contrattuali e diversi riguardano: accantonamenti a fronte principalmente di controversie di natura regolatoria (euro 21.162 migliaia) e a copertura di oneri legati alla cessione di Italtel (euro 15.977 migliaia); utilizzi a seguito sia di garanzie prestate da Telecom Italia in relazione alla cessione di Sirti (euro 21.781 migliaia) sia dell'estinzione di un debito di Stream nei confronti di Telespazio (euro 15.800 migliaia); assorbimenti a conto economico quasi interamente relativi al venir meno dell'accordo per la cessione di Stream (euro 58.750 migliaia).

1 DATI DI SINTESI E INFORMAZIONI GENERALI	144 STATO PATRIMONIALE
14 RELAZIONE SULLA GESTIONE	146 CONTO ECONOMICO
89 PROSPETTI CONTABILI E NOTE DI GRUPPO	148 NOTE ILLUSTRATIVE
143 PROSPETTI CONTABILI E NOTE DI T.I. S.P.A. >>	
177 RELAZ. SOC. REVISIONE E ALTRE INFORMAZIONI	

TRATTAMENTO DI FINE RAPPORTO DI LAVORO

euro 1.045.643 migliaia

(euro 1.025.349 migliaia al 31.12.2001)

Aumenta, rispetto al 31.12.2001, di euro 20.294 migliaia; la relativa consistenza e le variazioni intervenute nel periodo sono così analizzabili:

(migliaia di euro)

Consistenza al 31.12.2001	1.025.349
Movimenti del periodo:	
- Accantonamenti a conto economico a fronte sia degli importi maturati a favore del personale nel periodo, sia della rivalutazione (fissa e variabile in relazione all'andamento del costo della vita) prevista dalla legge n. 297/1982	77.546
- Utilizzi per:	
• Indennità corrisposte al personale posto in quiescenza o dimessosi nel corso del periodo	(32.232)
• Anticipi	(7.844)
• Previdenza integrativa (Telemaco)	(11.437)
• Imposta sostitutiva su rivalutazione TFR	(3.524)
- Trasferimenti a/da Società controllate	(2.215)
Consistenza al 30.6.2002	1.045.643

DEBITI

euro 25.267.772 migliaia

(euro 24.898.003 migliaia al 31.12.2001)

L'indicazione della scadenza dei debiti e dei ratei passivi, ai sensi del punto 6 dell'art. 2427 del codice civile, è riportata in allegato nel prospetto n. 4.

Aumentano di euro 369.769 migliaia, rispetto al 31.12.2001, e sono così analizzabili:

(migliaia di euro)	30.6.2002			31.12.2001		
	Finanziari	Commerciali e vari	Totale	Finanziari	Commerciali e vari	Totale
Obbligazioni	10.920.490	-	10.920.490	8.250.000	-	8.250.000
Debiti verso banche	4.972.952	-	4.972.952	7.308.420	-	7.308.420
Debiti verso altri finanziatori	1.170.817	-	1.170.817	657.777	-	657.777
Acconti	-	8.804	8.804	-	2.447	2.447
Debiti verso fornitori	-	1.979.878	1.979.878	-	2.240.654	2.240.654
Debiti verso imprese controllate	733.329	1.119.615	1.852.944	1.218.043	1.132.687	2.350.730
Debiti verso imprese collegate	8.191	94.647	102.838	29.205	215.539	244.744
Debiti verso imprese controllanti	-	705.674	705.674	-	11	11
Debiti tributari	41.041	137.759	178.800	50.162	410.390	460.552
Debiti verso istituti di previdenza e di sicurezza sociale	-	753.099	753.099	-	767.412	767.412
Altri debiti	273.990	2.347.486	2.621.476	395.266	2.219.990	2.615.256
Totale	18.120.810	7.146.962	25.267.772	17.908.873	6.989.130	24.898.003

■ Obbligazioni

Di euro 10.920.490 migliaia sono relative per euro 10.750.000 migliaia ai bond emessi nell'ambito del "Global Note Program", e per euro 170.490 migliaia al prestito obbligazionario 2002 - 2022 riservato in sottoscrizione al personale in servizio e in quiescenza delle società direttamente e indirettamente controllate da Telecom Italia con sede in Italia; le obbligazioni, del valore nominale di euro 50

1 DATI DI SINTESI E INFORMAZIONI GENERALI	144 STATO PATRIMONIALE
14 RELAZIONE SULLA GESTIONE	146 CONTO ECONOMICO
89 PROSPETTI CONTABILI E NOTE DI GRUPPO	148 NOTE ILLUSTRATIVE
143 PROSPETTI CONTABILI E NOTE DI T.I. S.P.A. >>	
177 RELAZ. SOC. REVISIONE E ALTRE INFORMAZIONI	

cadauna, emesse alla pari e di durata ventennale, non sono quotate e sono negoziabili alla pari esclusivamente con Telecom Italia. Gli interessi semestrali pagabili posticipatamente il 1° gennaio e il 1° luglio di ogni anno, sono indicizzati al tasso Euribor a 6 mesi. Nell'ambito del "Global Note Program", si segnala che nel mese di febbraio Telecom Italia ha emesso un nuovo prestito obbligazionario, rivolto al mercato e quotato alla borsa del Lussemburgo, di euro 2.500.000 migliaia, in due tranche di euro 1.250.000 migliaia ciascuna con scadenza 1° febbraio 2007 e 1° febbraio 2012.

■ Debiti verso banche

Ammontano a euro 4.972.952 migliaia e diminuiscono, rispetto al 31.12.2001, di euro 2.335.468 migliaia. Sono costituiti da debiti a medio e lungo termine per euro 2.393.027 migliaia - di cui euro 24.790 migliaia assistiti da garanzia reale - e da debiti a breve termine per euro 2.579.925 migliaia. Di questi ultimi, euro 1.245.000 migliaia si riferiscono a finanziamenti accesi per la copertura di fabbisogni temporanei di liquidità; euro 900.000 migliaia a "credit facilities", e euro 434.925 migliaia a scoperti su conti correnti bancari.

■ Debiti verso altri finanziatori

Sono pari a euro 1.170.817 migliaia e aumentano di euro 513.040 migliaia rispetto al 31.12.2001. Sono costituiti da finanziamenti a medio/lungo termine (euro 1.008.059 migliaia) afferibili principalmente al debito verso JPMorgan Chase a fronte dell'impegno di acquisto a termine di azioni Seat Pagine Gialle (euro 568.622 migliaia) e a prestiti erogati dalla Cassa Depositi e Prestiti (euro 353.623 migliaia); e da finanziamenti a breve termine (euro 162.758 migliaia) erogati da TI Securitisation Vehicle S.r.l, derivanti dalle eccedenze di liquidità generate nell'ambito dell'operazione di cartolarizzazione.

■ Debiti verso fornitori

Ammontano a euro 1.979.878 migliaia e diminuiscono di euro 260.776 migliaia rispetto al 31.12.2001. Includono partite debitorie nei confronti di altri gestori di telecomunicazioni per euro 581.702 migliaia, di cui euro 218.975 migliaia verso corrispondenti esteri ed euro 362.727 migliaia verso gestori di telecomunicazioni fisse e mobili.

■ Debiti verso imprese controllate

Ammontano a euro 1.852.944 migliaia, e diminuiscono di euro 497.786 migliaia, rispetto al 31.12.2001, e si riferiscono a partite di natura finanziaria, commerciale e varia. Le partite finanziarie (euro 733.329 migliaia), relative a rapporti di conto corrente intrattenuti nell'ambito del servizio di tesoreria e regolati a tassi di mercato comprendono principalmente i debiti nei confronti di *Seat Pagine Gialle* (euro 440.314 migliaia), *Finsiel* (euro 160.000 migliaia) e *Saiat* (32.185 migliaia). Le posizioni di natura commerciale (euro 1.080.387 migliaia) riguardano in particolare i debiti nei confronti di *TIM* (euro 352.956 migliaia), *Telespazio* (euro 65.346 migliaia) e *Seat Pagine Gialle* (euro 49.297 migliaia) per quote di servizi di tlc fatturati da Telecom Italia alla clientela e verso *Telesoft* (euro 210.904 migliaia), *Netsiel* (euro 158.207 migliaia), *Tilab* (euro 48.287 migliaia) e *Saritel* (euro 38.418 migliaia) per rapporti di fornitura. Le partite di natura varia (euro 39.228 migliaia) si riferiscono ai debiti per decimi da versare principalmente a *PathNet* (euro 18.074 migliaia) e a posizioni debitorie connesse alla procedura IVA di Gruppo, in particolare verso *Emsa* (euro 10.584 migliaia).

■ Debiti verso imprese collegate

Ammontano a euro 102.838 migliaia, diminuiscono di euro 141.906 migliaia, rispetto al 31.12.2001, e si riferiscono a partite di natura finanziaria, commerciale e varia. Le partite finanziarie (euro 8.191 migliaia), relative a rapporti di conto corrente intrattenuti nell'ambito del servizio di tesoreria e regolati a tassi di mercato comprendono principalmente i debiti nei confronti di *Teleleasing* (euro 4.930 migliaia) e *Siemens Informatica* (euro 2.606 migliaia). I debiti commerciali (euro 94.554 migliaia) riguardano in particolare i rapporti di fornitura con *Italtel* (euro 62.365 migliaia) e *Siemens Informatica* (euro 9.521 migliaia) e i rapporti, legati alle quote di servizi di tlc fatturati da Telecom Italia alla clientela, con *Etec S.A.* (euro 10.645 migliaia) e *Teleleasing* (euro 7.353 migliaia). Le partite varie (euro 93 migliaia) si riferiscono interamente ai debiti per decimi da versare nei confronti del *Consorzio Res*.

■ Debiti verso imprese controllanti

Sono pari a euro 705.674 migliaia e si riferiscono alla posizione debitoria verso Olivetti per la procedura IVA di Gruppo.

■ Debiti tributari

Ammontano a euro 178.800 migliaia e diminuiscono di euro 281.752 migliaia rispetto al 31.12.2001.

Comprendono in particolare:

- il debito verso l'Erario per le trattenute operate quale sostituto d'imposta, di euro 39.075 migliaia;
- il debito per IVA in sospeso, di euro 62.479 migliaia;
- il debito a medio/lungo termine, di natura finanziaria (euro 41.041 migliaia), relativo al concordato con l'Amministrazione Finanziaria in merito agli avvisi di accertamento notificati nel 2001.

1 DATI DI SINTESI E INFORMAZIONI GENERALI	144 STATO PATRIMONIALE
14 RELAZIONE SULLA GESTIONE	146 CONTO ECONOMICO
89 PROSPETTI CONTABILI E NOTE DI GRUPPO	148 NOTE ILLUSTRATIVE
143 PROSPETTI CONTABILI E NOTE DI T.J. S.P.A. >>	
177 RELAZ. SOC. REVISIONE E ALTRE INFORMAZIONI	

■ Debiti verso istituti di previdenza e di sicurezza sociale

Ammontano a euro 753.099 migliaia e diminuiscono di euro 14.313 migliaia rispetto al 31.12.2001. Comprendono le competenze degli Enti previdenziali ed assistenziali connesse alla gestione del personale. In particolare sono iscritti euro 651.003 migliaia relativi alla posizione debitoria verso l'INPS corrispondente alla stima dell'onere di ricongiunzione ex lege n. 58/92, per cui si rimanda ai criteri di valutazione.

■ Altri debiti

Sono pari a euro 2.621.476 migliaia e aumentano di euro 6.220 migliaia rispetto al 31.12.2001. Comprendono, in particolare, posizioni debitorie relative a:

- rapporti con i clienti per euro 1.081.184 migliaia, comprensivi, tra l'altro, dei versamenti degli abbonati in conto conversazioni, dei canoni di abbonamento addebitati anticipatamente, nonché della quota non ancora consumata delle schede prepagate;
- gestione del personale per euro 407.985 migliaia;
- debiti per contributi per l'esercizio di attività di telecomunicazioni per euro 753.120 migliaia. Si segnala che Telecom Italia, avendo impugnato il DM 21 marzo 2000, attuativo della legge n. 448/1998, che ha istituito dal 1° gennaio 1999 un nuovo contributo in luogo del canone di concessione, non ha proceduto al pagamento degli importi di competenza degli esercizi 2000 e 2001;
- prestito di azioni ordinarie Seat Pagine Gialle a Morgan Stanley (euro 254.450 migliaia); le stesse trovano contropartita nei "Crediti diversi".

L'analisi dei debiti e dei ratei passivi distinti per scadenza e natura è riportata in allegato nel prospetto n. 4.

1 DATI DI SINTESI E INFORMAZIONI GENERALI	144 STATO PATRIMONIALE
14 RELAZIONE SULLA GESTIONE	146 CONTO ECONOMICO
89 PROSPETTI CONTABILI E NOTE DI GRUPPO	148 NOTE ILLUSTRATIVE
143 PROSPETTI CONTABILI E NOTE DI T.I. S.P.A. >>	
177 RELAZ. SOC. REVISIONE E ALTRE INFORMAZIONI	

■ CONTI D'ORDINE

I conti d'ordine ammontano, al 30 giugno 2002, a euro 14.418.220 migliaia e sono così analizzabili:

■ GARANZIE PERSONALI PRESTATE

euro 11.613.794 migliaia

Si riferiscono a fidejussioni (al netto di euro 1.949.462 migliaia di controgaranzie), di cui euro 11.283.558 migliaia prestate a favore di imprese controllate, euro 221.019 migliaia a favore di imprese collegate ed euro 109.217 migliaia a favore di terzi. Le garanzie sono state prestate principalmente a fronte dei prestiti obbligazionari emessi da Sogerim per complessivi euro 8.500.000 migliaia (rientranti nell'ambito del Global Note Program, completamente garantito da Telecom Italia), di altre operazioni finanziarie a medio/lungo termine, di contratti di fornitura e per licenze di telefonia rilasciate all'estero.

■ IMPEGNI DI ACQUISTO E DI VENDITA

euro 2.797.567 migliaia

La voce è costituita principalmente dagli impegni di acquisto di azioni Seat Pagine Gialle (euro 2.416.642 migliaia) relativi alla put option sulle stesse azioni, nel seguito descritta, e ai canoni di leasing di competenza degli esercizi futuri, aumentato dei valori di riscatto (euro 352.830 migliaia).

Opzione put su azioni Seat Pagine Gialle

Nell'ambito del contratto stipulato il 15 marzo 2000 (come successivamente modificato e integrato), Telecom Italia si era impegnata nei confronti di Huit II concedendo una put option su n. 710.777.200 azioni ordinarie Seat Pagine Gialle a uno "strike price" di euro 4,2 per azione. Il contratto prevedeva l'esercizio di tale opzione successivamente all'iscrizione, nel registro delle imprese, dell'atto di fusione tra Seat Pagine Gialle e Tin.it. In seguito Huit II ha trasferito la put option a JPMorgan Chase Equity Limited (JPMCEL, denominata in allora Chase Equity Limited), unitamente alla proprietà delle azioni Seat Pagine Gialle corrispondenti. Il 4 dicembre 2000 JPMCEL ha rinegoziato il contratto con Telecom Italia, estendendone la durata a 5 anni, con la possibilità di esercizio anticipato nei mesi di aprile e maggio 2003, 2004 e 2005. L'estensione temporale ha consentito di differirne l'impatto finanziario.

Telecom Italia International (denominata in allora Stet International Netherlands, società controllata al 100% da Telecom Italia) ha poi acquistato da JPMCEL, mediante il trust Liberator Ltd., una call option su n. 660.777.200 azioni ordinarie Seat Pagine Gialle con scadenza allineata alle scadenze della put option e allo stesso strike price, pagando un premio complessivo di euro 747.016.226. Inoltre, al fine di trasferire gli effetti di quest'ultima operazione in capo a Telecom Italia, è stata stipulata una call option, avente le medesime caratteristiche, tra la stessa Telecom Italia e Telecom Italia International.

In data 25 febbraio 2002, Telecom Italia ha perfezionato la rinegoziazione con il gruppo JPMorgan Chase delle opzioni put e call del 4 dicembre 2000.

In particolare, è stata concordata la riduzione del prezzo di esercizio delle predette opzioni da euro 4,2 a euro 3,4 per azione, con il riconoscimento, da parte di Telecom Italia alla JPMorgan Chase, alla scadenza originaria del dicembre 2005 di un importo pari ad euro 568.622 migliaia, fatta salva la facoltà, per Telecom Italia, di procedere al pagamento anticipato dell'importo stesso, previa relativa attualizzazione.

E' stata inoltre eliminata per entrambi i contraenti la facoltà di esercizio anticipato delle opzioni, che scadono pertanto il 6 dicembre 2005, salva la facoltà per Telecom Italia di esercitare anticipatamente una parte delle opzioni call; l'esercizio anticipato per tranches, a partire dal dicembre 2004, riguarda 355 milioni di azioni Seat Pagine Gialle.

Telecom Italia intende alla scadenza, iscrivere il controvalore delle stesse azioni fra le "Partecipazioni delle immobilizzazioni finanziarie". Il citato onere derivante dalla revisione del prezzo di esercizio delle opzioni (euro 568.622 migliaia) è stato contabilizzato tra i debiti verso altri finanziatori e non ha inciso sul conto economico del periodo a seguito dell'utilizzo del fondo rischi e oneri accantonato, per un pari importo, a fine 2001 a fronte della stimata non recuperabilità dell'originario prezzo di esercizio dell'opzione put.

■ ALTRI

euro 6.859 migliaia

Si riferiscono in particolare a beni di terzi in comodato, in deposito a custodia o per motivi simili (euro 5.867 migliaia).

* * *

Inoltre:

- la società ha rilasciato lettere di patronage per complessivi euro 1.146.196 migliaia, principalmente a favore di imprese controllate e collegate a fronte di polizze assicurative, linee di credito e fidi;

1 DATI DI SINTESI E INFORMAZIONI GENERALI	144 STATO PATRIMONIALE
14 RELAZIONE SULLA GESTIONE	146 CONTO ECONOMICO
89 PROSPETTI CONTABILI E NOTE DI GRUPPO	148 NOTE ILLUSTRATIVE
143 PROSPETTI CONTABILI E NOTE DI T.I. S.P.A. >>	
177 RELAZ. SOC. REVISIONE E ALTRE INFORMAZIONI	

- i beni presso terzi in comodato, deposito a custodia o per motivi simili ammontano a euro 261.993 migliaia, e si riferiscono principalmente alle apparecchiature noleggiate alla clientela;
- le garanzie altrui prestate per obbligazioni dell'azienda ammontano a euro 2.546.147 migliaia, di cui euro 2.220.000 migliaia prestate da Softe, sotto forma di Direct Participation Letter of Credit, a favore di JPMorgan Chase Equity Limited a garanzia dell'adempimento di obbligazioni relative all'opzione put su azioni Seat Pagine Gialle;
- le azioni di dipendenti e azionisti privati depositate al 30.6.2002 presso Telecom Italia, e quindi in subdeposito presso la Monte Titoli S.p.A., sono pari a euro 75.748 migliaia, mentre quelle in attesa di assegnazione e in corso di sostituzione sono di euro 51.086 migliaia;
- si segnala che al 30.6.2002 il fondo spese per la tutela degli azionisti di risparmio, costituito con delibera dell'Assemblea degli azionisti di risparmio del 21 giugno 1999, ammonta a euro 2.176 migliaia; a carico di detto fondo graverà l'emolumento del Rappresentante comune di tali azionisti, come deliberato dall'Assemblea di categoria del 31 ottobre 2001;
- il valore complessivo al 30.6.2002 degli impegni per canoni di locazione su immobili da corrispondere a IM.SER in base ai contratti per la durata di 21 anni, è pari a euro 3.585.886 migliaia. Il valore di competenza dei singoli anni dal 1° luglio 2002 al 30.6.2007 è di euro 184.667 migliaia.

* * *

DETTAGLIO DEI CONTRATTI DERIVATI

Nel 1° semestre 2002, l'attività in derivati ha riguardato principalmente la gestione di derivati a copertura del rischio di cambio e rischio di tasso. La tabella che segue riporta il valore nozionale dei derivati in essere al 30.6.2002 a copertura dell'indebitamento a medio lungo termine, confrontato con quello al 31.12.2001.

(milioni di euro)	Valore nozionale/ Capitale scambiato al 30.6.2002	Valore nozionale/ Capitale scambiato al 31.12.2001
Interest rate swap	1.342	1.437
Cross currency and interest rate swap	390	390

La tabella che segue riporta per gli interest rate swaps il valore nozionale ed i tassi di interesse medi pagati/incassati per date di scadenza.

	Scadenze				
	Entro l'anno 2002	2003	2004	2005	2006
Interest rate swap:					
Pagamento tasso fisso incasso tasso variabile:					
- valore nozionale (milioni di euro)	155	568	3	18,5	=
- tasso medio ponderato pagato	4,65%	3,84%	4,25%	4,7%	=
- parametro incassato	Euribor 3M	Euribor 3M	Euribor 3M	Euribor 3M	=
Pagamento tasso variabile incasso tasso variabile:					
- valore nozionale (milioni di euro)	-	-	189	209	199,5
- parametro pagato	-	-	Euribor 6M	Euribor 6M	Euribor 6M
- parametri incassati	-	-	Rolint	Rendint	Rendint
			Robot	Rendibot	Rendibot
				Rolint	Rolint
				Robot	Robot

A copertura del rischio di cambio sono presenti derivati, su operazioni di tesoreria a breve termine, per euro 23 milioni.

1 DATI DI SINTESI E INFORMAZIONI GENERALI	144 STATO PATRIMONIALE
14 RELAZIONE SULLA GESTIONE	146 CONTO ECONOMICO
89 PROSPETTI CONTABILI E NOTE DI GRUPPO	148 NOTE ILLUSTRATIVE
143 PROSPETTI CONTABILI E NOTE DI T.I. S.P.A. >>	
177 RELAZ. SOC. REVISIONE E ALTRE INFORMAZIONI	

INFORMAZIONI SUL CONTO ECONOMICO

RICAVI DELLE VENDITE E DELLE PRESTAZIONI

euro 8.430.044 migliaia

(euro 8.552.856 migliaia nel 1° semestre 2001)

Ripartizione per categorie di attività

(migliaia di euro)	1° semestre 2002	1° semestre 2001	Variazioni
Vendite:			
- vendite di prodotti telefonici	89.696	117.098	(27.402)
- altre vendite	136	3.086	(2.950)
	89.832	120.184	(30.352)
Prestazioni:			
- Traffico (*)	4.166.179	4.459.458	(293.279)
- Canoni di abbonamento (di cui)	3.809.051	3.536.953	272.098
<i>per affitto circuiti a gestori di TLC</i>	528.700	433.768	94.932
- Contributi	172.060	125.390	46.670
- Proventi vari	192.922	310.871	(117.949)
	8.340.212	8.432.672	(92.460)
Totale	8.430.044	8.552.856	(122.812)

(*) di cui:

(migliaia di euro)	1° semestre 2002	1° semestre 2001	Variazioni
<i>Traffico da clienti Telecom Italia:</i>			
- nazionale	2.589.056	3.121.636	(532.580)
- extranazionale uscente	222.217	230.830	(8.613)
- servizi speciali e altri	335.630	225.429	110.201
	3.146.903	3.577.895	(430.992)
<i>Traffico da altri operatori:</i>			
- nazionali	642.836	468.484	174.352
- corrispondenti esteri	376.440	413.079	(36.639)
	1.019.276	881.563	137.713

Ripartizione per aree geografiche

(migliaia di euro)	1° semestre 2002	1° semestre 2001	Variazioni
Italia	7.733.723	7.770.108	(36.385)
Resto d'Europa	396.210	416.897	(20.687)
Nord America	112.069	127.127	(15.058)
Centro e Sud America	72.544	113.043	(40.499)
Australia, Africa e Asia	115.498	125.681	(10.183)
Totale	8.430.044	8.552.856	(122.812)

I ricavi delle vendite e delle prestazioni sono esposti al lordo delle quote da versare agli altri operatori (euro 1.777.273 migliaia), ricomprese nei "costi per servizi". Relativamente alla loro ripartizione per area geografica, si segnala che le componenti "Resto d'Europa", "Nord America", "Centro e Sud America" e "Australia, Africa e Asia" sono relative per la quasi totalità ai proventi per traffico da e diretto verso tali aree geografiche.

I ricavi delle vendite e delle prestazioni verso imprese controllate, collegate e controllanti ammontano a euro 684.186 migliaia. In particolare sono relativi a:

- TIM (euro 338.181 migliaia) - compensi per interconnessione mobile-fisso e canoni per fitto circuiti;
- Telespazio (euro 58.978 migliaia) - cessione capacità satellitare;
- Path.Net (euro 38.255 migliaia) - servizi e infrastrutture tlc dedicate alla Pubblica Amministrazione;
- Teleleasing (euro 82.678 migliaia) - vendite di prodotti e servizi tlc;
- Seat Pagine Gialle (euro 24.007 migliaia) - servizi tlc.

1 DATI DI SINTESI E INFORMAZIONI GENERALI	144 STATO PATRIMONIALE
14 RELAZIONE SULLA GESTIONE	146 CONTO ECONOMICO
89 PROSPETTI CONTABILI E NOTE DI GRUPPO	148 NOTE ILLUSTRATIVE
143 PROSPETTI CONTABILI E NOTE DI T.I. S.P.A. >>	
177 RELAZ. SOC. REVISIONE E ALTRE INFORMAZIONI	

■ COSTI PER MATERIE PRIME, SUSSIDIARIE, DI CONSUMO E MERCI

euro 106.215 migliaia

(euro 156.205 migliaia nel 1° semestre 2001)

Si riducono di euro 49.990 migliaia (-32,0%) rispetto al 1° semestre 2001, principalmente per i minori costi per acquisti a magazzino. Nella voce sono compresi euro 10.804 migliaia di costi sostenuti verso imprese controllate, collegate e controllanti principalmente relativi a Italtel (euro 6.696 migliaia) per costi di manutenzione centrali.

■ COSTI PER SERVIZI

euro 2.893.411 migliaia

(euro 2.942.420 migliaia nel 1° semestre 2001)

Sono così costituiti:

(migliaia di euro)	1° semestre 2002	1° semestre 2001	Variazioni
Costi diretti di erogazione del servizio	281.114	341.872	(60.758)
Costi di funzionamento	522.093	570.909	(48.816)
Costi di commercializzazione	239.727	265.619	(25.892)
Costi di sviluppo del know-how	73.204	42.803	30.401
Quote da versare ad altri operatori	1.777.273	1.721.217	56.056
Totale	2.893.411	2.942.420	(49.011)

In merito alla loro composizione si precisa quanto segue:

- i “costi diretti di erogazione del servizio” comprendono principalmente le spese di gestione e manutenzione di impianti di tlc (euro 115.735 migliaia), i costi di gestione e manutenzione degli impianti d'abbonato (euro 78.120 migliaia), gli apparati di telefonia pubblica (euro 26.532 migliaia) e i costi per la gestione di sistemi satellitari (euro 31.350 migliaia);
- i “costi di funzionamento” comprendono spese di gestione e manutenzione di immobili, automezzi, dotazioni, sistemi informativi e spese generali. In particolare sono relativi, per euro 128.755 migliaia a costi per il sistema informativo; euro 71.563 migliaia a consumi di energia elettrica per immobili e impianti; euro 62.157 migliaia a costi indiretti del personale; euro 45.468 migliaia a costi di gestione e manutenzione di immobili e impianti; euro 39.054 migliaia per costi di outsourcing; euro 49.065 migliaia per spese varie d'ufficio;
- i “costi di commercializzazione” accolgono le spese per vendita, assistenza post-vendita, rapporti con la clientela, pubblicità e promozione. In particolare comprendono euro 72.804 migliaia di spese pubblicitarie e promozionali; euro 31.765 migliaia a fronte degli accordi commerciali con gli Internet Service Provider; euro 43.925 migliaia per costi inerenti la fatturazione alla clientela;
- i “costi di sviluppo del know-how” sono costituiti principalmente da spese per studi e ricerche, euro 41.232 migliaia e spese di consulenza, euro 25.494 migliaia;
- le “quote da versare ad altri operatori” comprendono principalmente euro 1.029.692 migliaia spettanti ai gestori mobili nazionali, euro 387.770 migliaia ai gestori fissi e euro 333.251 migliaia ai corrispondenti esteri.

I costi per servizi comprendono euro 1.052.438 migliaia relativi a rapporti con imprese controllate, collegate e controllanti. Riguardano in particolare:

- TIM (euro 642.146 migliaia) - quote da versare per servizi di telecomunicazioni;
- Netsiel (euro 101.433 migliaia) - esercizio dei sistemi informativi;
- Seat Pagine Gialle (euro 40.329 migliaia) e Etac S.A. (euro 29.615 migliaia) - servizi di tlc;
- Saritel (euro 29.612 migliaia) - fornitura servizi informativi;
- Tilab (euro 36.752 migliaia) - costi per consulenza, studi e ricerche;
- Telespazio (euro 28.185 migliaia) - utilizzo circuiti satellitari.

1 DATI DI SINTESI E INFORMAZIONI GENERALI	144 STATO PATRIMONIALE
14 RELAZIONE SULLA GESTIONE	146 CONTO ECONOMICO
89 PROSPETTI CONTABILI E NOTE DI GRUPPO	148 NOTE ILLUSTRATIVE
143 PROSPETTI CONTABILI E NOTE DI T.I. S.P.A. >>	
177 RELAZ. SOC. REVISIONE E ALTRE INFORMAZIONI	

■ COSTI PER GODIMENTO DI BENI DI TERZI

euro 298.811 migliaia

(euro 312.454 migliaia nel 1° semestre 2001)

Sono costituiti da "costi di erogazione del servizio" per euro 96.854 migliaia (affitto circuiti di tlc e utilizzo di sistemi satellitari), e da "costi di funzionamento" per euro 201.957 migliaia (affitto immobili, leasing di immobili e automezzi e noleggio di apparecchiature). Con riferimento ai canoni di leasing, le quote capitale ed interesse ammontano rispettivamente a euro 10.033 migliaia e euro 10.031 migliaia.

La voce comprende euro 150.166 migliaia relativi a rapporti con imprese controllate, collegate e controllanti. Riguardano in particolare:

- IM.SER (euro 95.171 migliaia) e Telemaco Immobiliare (euro 36.776 migliaia) - canoni per affitto immobili;
- Teleleasing (euro 18.174 migliaia) - canoni di leasing principalmente su immobili.

■ PROVENTI E ONERI FINANZIARI

- euro 242.410 migliaia

(- euro 438.364 migliaia nel 1° semestre 2001)

Il saldo negativo diminuisce di euro 195.954 migliaia, rispetto al 1° semestre 2001, ed è così costituito:

(migliaia di euro)		1° semestre 2002	1° semestre 2001	Variazioni
Proventi da partecipazioni	(A)	290.375	59.483	230.892
Altri proventi finanziari	(B)	51.744	107.767	(56.023)
Interessi e altri oneri finanziari	(C)	584.529	605.614	(21.085)
Totale	(A+B-C)	(242.410)	(438.364)	195.954

I proventi da partecipazioni si riferiscono a:

(migliaia di euro)	1° semestre 2002	1° semestre 2001	Variazioni
Dividendi da imprese controllate, collegate ed altre imprese	185.840	52.214	133.626
Altri proventi da partecipazioni:			
• credito d'imposta su dividendi	104.535	7.269	97.266
Totale	290.375	59.483	230.892

In particolare i dividendi si riferiscono principalmente a:

- TIM (euro 168.605 migliaia), a fronte, quasi interamente, di distribuzione di riserve;
- Telemaco Immobiliare (euro 16.456 migliaia).

Gli altri proventi finanziari sono così articolati:

(migliaia di euro)	1° semestre 2002			1° semestre 2001	Variazioni
	Iscritti nelle immobilizzazioni	Iscritti nell'attivo circolante	Totale		
Interessi e commissioni da:					
- crediti verso					
imprese controllate	1.696	18.551	20.247	39.255	(19.008)
imprese collegate	20	921	941	4.166	(3.225)
altri	6.337	-	6.337	6.685	(348)
- c/c bancari e postali	-	851	851	2.313	(1.462)
	8.053	20.323	28.376	52.419	(24.043)
Proventi di cambio			8.624	23.918	(15.294)
Altri			14.744	31.430	(16.686)
Totale			51.744	107.767	(56.023)

1 DATI DI SINTESI E INFORMAZIONI GENERALI	144 STATO PATRIMONIALE
14 RELAZIONE SULLA GESTIONE	146 CONTO ECONOMICO
89 PROSPETTI CONTABILI E NOTE DI GRUPPO	148 NOTE ILLUSTRATIVE
143 PROSPETTI CONTABILI E NOTE DI T.I. S.P.A. >>	
177 RELAZ. SOC. REVISIONE E ALTRE INFORMAZIONI	

Gli altri proventi finanziari comprendono euro 21.188 migliaia di interessi e commissioni su crediti verso imprese controllate, collegate e controllanti quasi del tutto afferenti agli interessi attivi maturati sui clc intrattenuti per espletamento del servizio di tesoreria, principalmente verso:

- TIM (euro 5.771 migliaia);
- Tilab (euro 1.952 migliaia);
- Sogei (euro 1.665 migliaia);
- Telespazio (euro 1.478 migliaia);
- Stet Hellas (euro 1.696 migliaia), relativamente al credito immobilizzato descritto nell'apposita voce.

Gli interessi ed altri oneri finanziari sono così composti:

(migliaia di euro)	1° semestre 2002			1° semestre 2001	Variazioni
	Su debiti a m/l termine	Su debiti a breve termine	Totale		
Interessi e commissioni a:					
- imprese controllate	-	96.887	96.887	143.209	(46.322)
- imprese collegate	-	579	579	930	(351)
- banche	47.940	39.976	87.916	355.960	(268.044)
- altri finanziatori	13.234	12.402	25.636	18.907	6.729
- fornitori	-	174	174	135	39
- altri	-	9.922	9.922	7.072	2.850
	61.174	159.940	221.114	526.213	(305.099)
Interessi, premi e altri oneri simili su prestiti obbligazionari			313.283	21.808	291.475
Oneri di cambio			19.588	21.559	(1.971)
Quota di competenza dei disaggi di emissione e oneri simili su prestiti			3.552	251	3.301
Altri oneri finanziari			26.992	35.783	(8.791)
Totale			584.529	605.614	(21.085)

Gli interessi e altri oneri finanziari comprendono euro 97.466 migliaia di interessi e commissioni su debiti verso imprese controllate, collegate, controllanti principalmente verso:

- Telecom Italia International (euro 73.704 migliaia) - oneri finanziari relativi alla call option su azioni Seat Pagine Gialle nell'ambito della citata put option sulle stesse azioni;
- TIM (euro 8.018 migliaia), Seat Pagine Gialle (euro 6.868 migliaia) e Softe (euro 6.060 migliaia) - interessi passivi maturati sui clc intrattenuti per espletamento del servizio di tesoreria.

1 DATI DI SINTESI E INFORMAZIONI GENERALI	144 STATO PATRIMONIALE
14 RELAZIONE SULLA GESTIONE	146 CONTO ECONOMICO
89 PROSPETTI CONTABILI E NOTE DI GRUPPO	148 NOTE ILLUSTRATIVE
143 PROSPETTI CONTABILI E NOTE DI T.I. S.P.A. >>	
177 RELAZ. SOC. REVISIONE E ALTRE INFORMAZIONI	

■ PROVENTI E ONERI STRAORDINARI

- euro 231.863 migliaia

(- euro 83.990 migliaia nel 1° semestre 2001)

Il saldo negativo aumenta, rispetto al 1° semestre 2001, di euro 147.873 migliaia, ed è rappresentato dalle seguenti voci:

(migliaia di euro)	1° semestre 2002	1° semestre 2001	Variazioni
Proventi			
- plusvalenze da alienazioni	5.336	9.532	(4.196)
- interessi di pre-ammortamento ex lege 58/1992	131.188	-	131.188
- assorbimento a C/E fondo cessione Stream	58.750	-	58.750
- altri	11.835	38.759	(26.924)
(A)	207.109	48.291	158.818
Oneri			
- oneri di ristrutturazione (esodi e mobilità territoriale)	78.667	70.852	7.815
- accantonamento fondo ristrutturazione aziendale per mobilità	261.000	-	261.000
- contributo straordinario INPS	35.672	37.296	(1.624)
- accantonamento altri fondi	36.429	-	36.429
- altri	27.204	24.133	3.071
(B)	438.972	132.281	306.691
Totale	(A-B)	(83.990)	(147.873)

I *proventi* si incrementano di euro 158.818 migliaia rispetto al medesimo periodo del 2001. Comprendono principalmente:

- la sopravvenienza conseguente al recupero degli interessi di preammortamento (euro 131.188 migliaia) - relativi agli oneri di ricongiunzione di cui alla legge 58/1992 pagati, con riserva, all'INPS fino al 1999 - a seguito della risoluzione del contenzioso a favore di Telecom Italia;
- l'assorbimento a conto economico (euro 58.750 migliaia) di una quota parte del fondo per rischi e oneri, costituito nel 2001 a copertura degli oneri legati all'accordo per la cessione di Stream a News Corporation e Vivendi Universal/Canal +, a seguito del venir meno dello stesso accordo.

Gli *oneri* aumentano di euro 306.691 migliaia e comprendono:

- euro 261.000 migliaia relativi all'accantonamento al fondo ristrutturazione aziendale per gli oneri derivanti dall'applicazione dell'istituto della mobilità ordinaria (legge 223/1991) nell'ambito degli Accordi quadro di Gestione del Piano Industriale di Gruppo 2002/2004 siglati nel mese di maggio 2002;
- euro 78.667 migliaia di oneri di ristrutturazione relativi a esodi e mobilità territoriale;
- euro 36.429 migliaia di accantonamenti, a seguito principalmente delle garanzie prestate in occasione della cessione di Italtel (euro 15.977 migliaia) e della manleva prestata da Telecom Italia a Italtel sui rischi connessi alla garanzia concessa da quest'ultima all'Istituto Bancario San Paolo per un finanziamento erogato a Telecom Argentina (euro 9.170 migliaia);
- euro 35.672 migliaia relativi al contributo straordinario all'INPS (stabilito dalla legge finanziaria del 2000 per il triennio 2000 - 2002) a fronte delle maggiori esigenze finanziarie derivanti dalle regole di funzionamento dell'ex "Fondo Previdenza Telefonici" (FPT), confluito nel "Fondo Pensioni Lavoratori Dipendenti".

1 DATI DI SINTESI E INFORMAZIONI GENERALI	144 STATO PATRIMONIALE
14 RELAZIONE SULLA GESTIONE	146 CONTO ECONOMICO
89 PROSPETTI CONTABILI E NOTE DI GRUPPO	148 NOTE ILLUSTRATIVE
143 PROSPETTI CONTABILI E NOTE DI T.I. S.P.A. >>	
177 RELAZ. SOC. REVISIONE E ALTRE INFORMAZIONI	

ALTRE INFORMAZIONI

■ ORGANICO

Il personale al 30.6.2002 è di 59.472 unità rispetto alle 61.081 di fine 2001. Riesprimendo la consistenza in termini di organico medio equivalente si ottiene la seguente ripartizione per categorie professionali a fine periodo, posta a confronto con quella del primo semestre e dell'esercizio 2001:

ORGANICO MEDIO EQUIVALENTE	1° semestre 2002	Esercizio 2001	1° semestre 2001
Dirigenti	966	1.005	1.016
Quadri	1.696	1.655	1.616
Impiegati	47.905	49.953	50.252
Operai	7.770	8.846	8.968
Totale	58.337	61.459	61.852

I prospetti che seguono - contraddistinti dal n. 1 al n. 4 - fanno parte integrante delle Note illustrative.

1 DATI DI SINTESI E INFORMAZIONI GENERALI	144 STATO PATRIMONIALE
14 RELAZIONE SULLA GESTIONE	146 CONTO ECONOMICO
89 PROSPETTI CONTABILI E NOTE DI GRUPPO	148 NOTE ILLUSTRATIVE
143 PROSPETTI CONTABILI E NOTE DI T.I. S.P.A. >>	
177 RELAZ. SOC. REVISIONE E ALTRE INFORMAZIONI	

■ PROSPETTO N. 1

PARTECIPAZIONI DELLE IMMOBILIZZAZIONI FINANZIARIE E VERSAMENTI IN C/FUTURO AUMENTO DI PARTECIPAZIONI

(migliaia di euro)	31.12.2001				Variazioni del semestre					30.6.2002				
	Costo	Rivalutazioni	Svalutazioni	Valore a bilancio	Acquisizioni /Sottoscrizioni	Riclassifiche	Alienazioni (1)	Svalutaz. (-) /Ripristini di Valore (+)	Ricostituzioni di capitale	Totale	Costo	Rivalutazioni	Svalutazioni	Valore totale
Partecipazioni in imprese controllate														
ATESIA	3.707	-	-	3.707	-	-	-	-	-	-	3.707	-	-	3.707
EDOTEL	620	-	(116)	504	8.436	-	-	-	-	8.436	9.056	-	(116)	8.940
ELETTRA TLC	-	-	-	-	-	-	-	-	-	-	-	-	-	-
EMSA	29.136	240	-	29.376	-	-	-	-	-	-	29.136	240	-	29.376
EMSA SERVIZI (ex CONSUTEL)	1.340	-	(1.340)	-	2.001	(2.001)	-	-	5.000	5.000	5.000	-	-	5.000
FINSIEL	364.251	-	-	364.251	-	-	-	-	-	-	364.251	-	-	364.251
IMMSI	4.428	13.800	-	18.228	-	-	(123)	-	-	(123)	4.305	13.800	-	18.105
IN.TEL.AUDIT	-	-	-	-	1.500	-	-	-	-	1.500	1.500	-	-	1.500
IREOS (in liquidazione)	103	-	(103)	-	-	-	-	-	-	-	103	-	(103)	-
IRIDIUM ITALIA (in liquidazione)	775	-	(775)	-	-	-	-	-	-	-	775	-	(775)	-
IT TELECOM	25.823	-	(1.085)	24.738	376	142.906	-	-	-	143.282	169.155	-	(1.135)	168.020
LATIN AMERICAN NAUTILUS S.A.	47.863	-	(28.566)	19.297	-	-	(12.604)	-	-	(12.604)	47.863	-	(41.170)	6.693
MED-1 Submarine Cables	5	-	-	5	-	-	-	-	-	-	5	-	-	5
MEDITERRANEAN NAUTILUS S.A.	14.352	-	-	14.352	-	-	-	-	-	-	14.352	-	-	14.352
NETSIEL	108.486	-	-	108.486	-	(108.486)	-	-	-	(108.486)	-	-	-	-
PATH.NET	25.820	-	-	25.820	-	-	-	-	-	-	25.820	-	-	25.820
SAIAT	34.743	11.617	-	46.360	-	-	-	-	-	-	34.743	11.617	-	46.360
SARITEL	17.783	-	-	17.783	-	(17.783)	-	-	-	(17.783)	-	-	-	-
SCUOLA SUPERIORE GUGLIELMO REISS ROMOLI	1.549	-	-	1.549	-	-	-	-	-	-	1.549	-	-	1.549
SEAT PAGINE GIALLE	6.732.912	-	-	6.732.912	-	-	-	-	-	-	6.732.912	-	-	6.732.912
SODALIA	4.138	-	(51)	4.087	-	(4.087)	-	-	-	(4.087)	-	-	-	-
SOFFE	5.882	38.056	(43.938)	-	-	-	-	-	-	-	5.882	38.056	(43.938)	-
TECNO SERVIZI MOBILI (ex HITECO CONS.)	53	-	-	53	-	-	-	-	-	-	53	-	-	53
TELECOM ITALIA AMERICA LATINA (ex TELECOM ITALIA DO BRASIL)	2.120	-	(2.120)	-	-	-	-	-	-	-	2.120	-	(2.120)	-
TELECOM ITALIA CAPITAL	1.069	-	(1.069)	-	-	-	-	-	-	-	1.069	-	(1.069)	-
TELECOM ITALIA GMBH (in liquidazione)	43	-	-	43	-	-	-	-	-	-	43	-	-	43
TELECOM ITALIA INTERNATIONAL														
(ex SIN)	7.772.566	-	(2.040.842)	5.731.724	-	-	-	(516.641)	-	(516.641)	7.772.566	-	(2.557.483)	5.215.083
TELECOM ITALIA MOBILE	4.202.226	84.144	-	4.286.370	-	-	-	-	-	-	4.202.226	84.144	-	4.286.370
TELECOM ITALIA of NORTH AMERICA	3.585	-	(1.771)	1.814	-	-	(1.294)	-	-	(1.294)	3.585	-	(3.065)	520
TELECONTACTCENTER	110	-	-	110	-	-	-	-	-	-	110	-	-	110
TELE PAY ROLL SERVICE	3.391	-	(731)	2.660	-	-	-	-	-	-	3.391	-	(731)	2.660
TELESOFT	12.550	-	-	12.550	-	(12.550)	-	-	-	(12.550)	-	-	-	-
TELESPAZIO	86.260	-	(5.816)	80.444	-	-	-	-	-	-	86.260	-	(5.816)	80.444
TELIMM	18	-	-	18	-	-	-	-	-	-	18	-	-	18
TI AUSTRIA GMBH	1.185	-	-	1.185	-	-	-	-	-	-	1.185	-	-	1.185
TI BELGIUM	3.000	-	-	3.000	-	-	-	-	-	-	3.000	-	-	3.000
TI FRANCE	10.308	-	-	10.308	-	-	-	-	-	-	10.308	-	-	10.308
TI GERMANY	9.325	-	-	9.325	-	-	-	-	-	-	9.325	-	-	9.325
TI IRELAND	-	-	-	-	-	-	-	-	-	-	-	-	-	-

1 DATI DI SINTESI E INFORMAZIONI GENERALI	144 STATO PATRIMONIALE
14 RELAZIONE SULLA GESTIONE	146 CONTO ECONOMICO
89 PROSPETTI CONTABILI E NOTE DI GRUPPO	148 NOTE ILLUSTRATIVE
143 PROSPETTI CONTABILI E NOTE DI T.I. S.P.A. >>	
177 RELAZ. SOC. REVISIONE E ALTRE INFORMAZIONI	

(segue) **Partecipazioni in imprese controllate**

(migliaia di euro)	31.12.2001				Variazioni del semestre					30.6.2002				
	Costo	Rivalutazioni	Svalutazioni	Valore a bilancio	Acquisizioni /Sottoscrizioni	Riclassifiche	Alienazioni (1)	Svalutaz. (-) /Ripristini di Valore (+)	Ricostituzioni di capitale	Totale	Costo	Rivalutazioni	Svalutazioni	Valore totale
TI LAB	85.157	2.588	(49.609)	38.136	5.600	-	-	(21.332)	-	(15.732)	90.757	2.588	(70.941)	22.404
TI MEDIA	51.005	-	-	51.005	-	-	-	-	-	-	51.005	-	-	51.005
TI NETHERLANDS	3.518	-	-	3.518	-	-	-	-	-	-	3.518	-	-	3.518
TI SPAIN	703	-	-	703	-	-	-	-	-	-	703	-	-	703
TI SWITZERLAND	2.631	-	-	2.631	-	-	-	-	-	-	2.631	-	-	2.631
TI UNITED KINGDOM	3.704	-	-	3.704	-	-	-	-	-	-	3.704	-	-	3.704
TI WEB	550.620	-	(542.257)	8.363	-	-	-	-	-	-	550.620	-	(542.257)	8.363
TMI - TELEMEDIA INTERNATIONAL ITALIA	86.521	-	(86.521)	-	5.698	(5.698)	-	(80.105)	86.512	6.407	86.512	-	(80.105)	6.407
TRAINET (in liquidazione)	674	-	(674)	-	-	-	-	-	-	-	674	-	(674)	-
Consorzio GRUPPO STET PER														
ITALIA 90 (in liquidazione)	41	-	-	41	-	-	-	-	-	-	41	-	-	41
	20.316.099	150.445	(2.807.384)	17.659.160	23.611	(7.699)	(123)	(631.976)	91.512	(524.675)	20.335.538	150.445	(3.351.498)	17.134.485

(1)	TMI TELEMEDIA INT. ITALIA	EMSA SERVIZI	IMMSI
Costo	86.521	1.340	123
Svalutazioni	(86.521)	(1.340)	-
	-	-	123

1 DATI DI SINTESI E INFORMAZIONI GENERALI	144 STATO PATRIMONIALE
14 RELAZIONE SULLA GESTIONE	146 CONTO ECONOMICO
89 PROSPETTI CONTABILI E NOTE DI GRUPPO	148 NOTE ILLUSTRATIVE
143 PROSPETTI CONTABILI E NOTE DI T.I. S.P.A. >>	
177 RELAZ. SOC. REVISIONE E ALTRE INFORMAZIONI	

(migliaia di euro)	31.12.2001				Variazioni del semestre						30.6.2002			
	Costo	Rivalutazioni	Svalutazioni	Valore a bilancio	Acquisizioni /Sottoscrizioni	Riclassifiche	Alienazioni (1)	Svalutaz. (-) /Ripristimi di Valore (+)	Ricostituzioni di capitale	Totale	Costo	Rivalutazioni	Svalutazioni	Valore totale
Partecipazioni in imprese collegate														
ASTELIT	1	-	(1)	-	-	-	-	-	-	-	1	-	(1)	-
CARTESIA	516	-	-	516	-	-	-	-	-	-	516	-	-	516
CZECH TELESPIAZIO (in liquidazione)	17	-	(17)	-	-	-	-	-	-	-	17	-	(17)	-
IM.SER	127.277	-	-	127.277	-	-	-	-	-	-	127.277	-	-	127.277
MIRROR INTERNATIONAL HOLDING	100.351	-	-	100.351	-	-	-	-	-	-	100.351	-	-	100.351
NORDCOM	26.983	-	-	26.983	2.062	-	-	-	-	2.062	29.045	-	-	29.045
NORTEL INVERSORA	19.114	-	-	19.114	-	-	-	(19.114)	-	(19.114)	19.114	-	(19.114)	-
SIEMENS INFORMATICA	2.417	1.424	-	3.841	-	-	-	-	-	-	2.417	1.424	-	3.841
SITEBA	751	-	-	751	-	-	-	-	-	-	751	-	-	751
STREAM	247.940	-	(216.024)	31.916	-	-	-	(119.270)	113.468	(5.802)	247.940	-	(221.826)	26.114
TELEGONO	-	-	-	-	411	-	-	-	-	411	411	-	-	411
TELEMACO IMMOBILIARE	75.798	-	-	75.798	-	-	-	-	-	-	75.798	-	-	75.798
VOICE MAIL INTERNATIONAL														
(in liquidazione)	3.801	-	(3.801)	-	-	-	-	-	-	-	3.801	-	(3.801)	-
Consorzio R.E.S.	155	-	-	155	-	-	-	-	-	-	155	-	-	155
Consorzio TELCAL	211	-	-	211	-	-	-	-	-	-	211	-	-	211
Consorzio TELEMED (in liquidazione)	10	-	-	10	-	-	-	-	-	-	10	-	-	10
	605.342	1.424	(219.843)	386.923	2.473	-	-	(138.384)	113.468	(22.443)	607.815	1.424	(244.759)	364.480
(1)														
				STREAM				ASTELIT						
Costo				113.468				1						
Svalutazioni				(113.468)				(1)						
				-				-						

1 DATI DI SINTESI E INFORMAZIONI GENERALI	144 STATO PATRIMONIALE
14 RELAZIONE SULLA GESTIONE	146 CONTO ECONOMICO
89 PROSPETTI CONTABILI E NOTE DI GRUPPO	148 NOTE ILLUSTRATIVE
143 PROSPETTI CONTABILI E NOTE DI T.I. S.P.A. >>	
177 RELAZ. SOC. REVISIONE E ALTRE INFORMAZIONI	

	31.12.2001				Variazioni del semestre					30.6.2002				
	Costo	Rivaluta- zioni	Svaluta- zioni	Valore a bilancio	Acquisizioni /Sotto- scrizioni	Riclas- sifiche	Alienazioni (1)	Svalutaz. (-) /Ripristini di Valore (+)	Ricosti- tuzioni di capitale	Totale	Costo	Rivaluta- zioni	Svaluta- zioni	Valore totale
Partecipazioni in altre imprese														
ANCITEL	93	-	-	93	-	-	-	-	-	-	93	-	-	93
CAF ITALIA	1	-	-	1	-	-	-	-	-	-	1	-	-	1
EDINDUSTRIA	44	-	(6)	38	-	-	-	-	-	-	44	-	(6)	38
EMITTENTI TITOLI	423	-	-	423	-	-	-	-	-	-	423	-	-	423
ERTICO	1	-	-	1	-	-	-	-	-	-	1	-	-	1
EURESCOM (in liquidazione)	9	-	-	9	-	(9)	-	-	(9)	-	-	-	-	-
FRATELLI ALINARI	3.101	-	-	3.101	-	(2.400)	-	-	(2.400)	3.101	-	(2.400)	-	701
INSULA	248	-	-	248	-	-	-	-	-	248	-	-	-	248
ISTITUTO DELLA ENCICLOPEDIA ITALIANA FONDATA DA GIOVANNI TRECCANI	5.255	-	(1.424)	3.831	-	-	-	-	-	5.255	-	(1.424)	-	3.831
MIX	10	-	-	10	-	-	-	-	-	10	-	-	-	10
NETESI	10.625	-	(7.764)	2.861	-	-	-	-	-	10.625	-	(7.764)	-	2.861
SIA	11.278	-	-	11.278	-	-	-	-	-	11.278	-	-	-	11.278
SISTEMI FORMATIVI CONFINDUSTRIA	-	-	-	-	12	-	-	-	12	12	-	-	-	12
SODETEL	4	-	-	4	-	-	-	-	-	4	-	-	-	4
TELEPORTO ADRIATRICO	124	-	-	124	-	-	-	-	-	124	-	-	-	124
UBAE	1.897	-	-	1.897	-	-	-	-	-	1.897	-	-	-	1.897
Consorzio C.I. MARK	3	-	-	3	-	-	-	-	-	3	-	-	-	3
Consorzio CAISI	-	-	-	-	-	-	-	-	-	-	-	-	-	-
Consorzio CEFRIEL	36	-	-	36	-	-	-	-	-	36	-	-	-	36
Consorzio CIES	26	-	-	26	-	-	-	-	-	26	-	-	-	26
Consorzio CO.TIM (in liquidazione)	4	-	(2)	2	-	-	-	-	-	4	-	(2)	-	2
Consorzio DI BIOINGEGNERIA ED INFORMATICA MEDICA	15	-	-	15	-	-	-	-	-	15	-	-	-	15
Consorzio Nazionale Imballaggi (CONAI)	1	-	-	1	-	-	-	-	-	1	-	-	-	1
Consorzio ELIS	3	-	-	3	-	-	-	-	-	3	-	-	-	3
Consorzio ENERGIA FIERA DISTRICT	2	-	-	2	-	-	-	-	-	2	-	-	-	2
Consorzio GE.SE.CE.DI	72	-	-	72	-	-	-	-	-	72	-	-	-	72
Consorzio NETTUNO	41	-	-	41	-	-	-	-	-	41	-	-	-	41
Consorzio QUALITAL	-	-	-	-	-	-	-	-	-	-	-	-	-	-
Consorzio TECHNAPOLI	207	-	-	207	-	-	-	-	-	207	-	-	-	207
	33.523	-	(9.196)	24.327	12	(2.409)	-	-	(2.397)	33.526	-	(11.596)	-	21.930
Totale partecipazioni	20.954.964	151.869	(3.036.423)	18.070.410	26.096	(10.108)	(123)	(770.360)	204.980	(549.515)	20.976.879	151.869	(3.607.853)	17.520.895
Versamenti in c/futuro aumento di partecipazioni	78.896	-	-	78.896	140.901	-	-	-	140.901	219.797	-	-	-	219.797
(1) EURESCOM														
Costo					9									
Svalutazioni					(9)									
-														

1 DATI DI SINTESI E INFORMAZIONI GENERALI	144 STATO PATRIMONIALE
14 RELAZIONE SULLA GESTIONE	146 CONTO ECONOMICO
89 PROSPETTI CONTABILI E NOTE DI GRUPPO	148 NOTE ILLUSTRATIVE
143 PROSPETTI CONTABILI E NOTE DI T.I. S.P.A. >>	
177 RELAZ. SOC. REVISIONE E ALTRE INFORMAZIONI	

■ PROSPETTO N. 2

RAFFRONTO FRA I VALORI DI LIBRO DELLE AZIONI QUOTATE ED I PREZZI DI MERCATO DI FINE SEMESTRE

	Possesso n° azioni	Valori di borsa		Valori di libro		Differenza	
		Unitario euro	Complessivo migliaia di euro	Unitario euro	Complessivo migliaia di euro	Unitario euro	Complessivo migliaia di euro
Al 30 giugno 2002		(A)		(B)		(A-B)	
Immobilizzazioni finanziarie							
TELECOM ITALIA MOBILE							
- azioni ordinarie	4.695.889.519	4,04	18.980.785	0,91	4.286.371	3,13	14.694.415
SEAT PAGINE GIALLE							
- azioni ordinarie	6.051.510.901	0,74	4.478.118	1,11	6.732.912	(0,37)	(2.254.794)
IMMSI	99.674.748	0,71	71.168	0,18	18.104	0,53	53.064
Attività finanziarie che non costituiscono immobilizzazioni							
TELECOM ITALIA MOBILE							
- azioni ordinarie	39.492.000	4,04	159.627	4,04	159.627	-	-

1 DATI DI SINTESI E INFORMAZIONI GENERALI	144 STATO PATRIMONIALE
14 RELAZIONE SULLA GESTIONE	146 CONTO ECONOMICO
89 PROSPETTI CONTABILI E NOTE DI GRUPPO	148 NOTE ILLUSTRATIVE
143 PROSPETTI CONTABILI E NOTE DI T.I. S.P.A. >>	
177 RELAZ. SOC. REVISIONE E ALTRE INFORMAZIONI	

■ PROSPETTO N. 3

CREDITI E RATEI ATTIVI DISTINTI PER SCADENZA E NATURA

	Al 30.6.2002 Importi scadenti				Al 31.12.2001 Importi scadenti			
	entro l'anno successivo	dal 2° al 5° anno successivo	oltre il 5° anno successivo	Totale	entro l'anno successivo	dal 2° al 5° anno successivo	oltre il 5° anno successivo	Totale
(migliaia di euro)								
Crediti delle immobilizzazioni finanziarie								
Verso imprese controllate	-	60.000	-	60.000	-	60.000	-	60.000
Verso imprese collegate	-	2.001	-	2.001	-	-	-	-
Verso altri								
- verso clienti	744	186	-	930	709	177	-	886
- verso il personale	11.705	28.687	6.021	46.413	8.887	24.390	16.108	49.385
- depositi cauzionali	1.491	3.350	648	5.489	1.347	3.792	787	5.926
- altri	25.450	56.766	-	82.216	49.581	54.960	-	104.541
	39.390	150.990	6.669	197.049	60.524	143.319	16.895	220.738
Crediti del circolante								
Altri crediti finanziari								
Verso imprese controllate	915.702	-	-	915.702	496.989	-	-	496.989
Verso imprese collegate	16.444	-	-	16.444	122.490	-	-	122.490
Verso altri	526.253	-	-	526.253	547.878	-	-	547.878
	1.458.399	-	-	1.458.399	1.167.357	-	-	1.167.357
Crediti commerciali								
Verso clienti	4.260.652	-	-	4.260.652	4.241.654	-	-	4.241.654
Verso imprese controllate	672.490	-	-	672.490	671.132	-	-	671.132
Verso imprese collegate	147.313	-	-	147.313	188.847	-	-	188.847
Verso imprese controllanti	247	-	-	247	1.090	-	-	1.090
Verso altri								
- Stato ed altri Enti Pubblici per contributi e sovvenzioni	1.265	-	-	1.265	1.265	-	-	1.265
	5.081.967	-	-	5.081.967	5.103.988	-	-	5.103.988
Crediti vari								
Verso imprese controllate	310.120	-	-	310.120	1.028.799	-	-	1.028.799
Verso imprese collegate	31.837	-	-	31.837	233	-	-	233
Verso altri								
- attività per imposte anticipate	385.917	94.490	-	480.407	414.604	94.490	-	509.094
- diversi	1.265.328	-	-	1.265.328	1.410.922	-	-	1.410.922
	1.993.202	94.490	-	2.087.692	2.854.558	94.490	-	2.949.048
Totale Crediti del circolante	8.533.568	94.490	-	8.628.058	9.125.903	94.490	-	9.220.393
Ratei attivi	22.281	-	-	22.281	11.944	-	-	11.944

1 DATI DI SINTESI E INFORMAZIONI GENERALI	144 STATO PATRIMONIALE
14 RELAZIONE SULLA GESTIONE	146 CONTO ECONOMICO
89 PROSPETTI CONTABILI E NOTE DI GRUPPO	148 NOTE ILLUSTRATIVE
143 PROSPETTI CONTABILI E NOTE DI T.I. S.P.A. >>	
177 RELAZ. SOC. REVISIONE E ALTRE INFORMAZIONI	

■ PROSPETTO N. 4

DEBITI E RATEI PASSIVI DISTINTI PER SCADENZA E NATURA

	Al 30.6.2002 Importi scadenti				Al 31.12.2001 Importi scadenti			
	entro l'anno successivo	dal 2° al 5° anno successivo	oltre il 5° anno successivo	Totale	entro l'anno successivo	dal 2° al 5° anno successivo	oltre il 5° anno successivo	Totale
(migliaia di euro)								
Debiti finanziari a medio/lungo termine								
Obbligazioni	-	7.550.000	3.370.490	10.920.490	-	6.300.000	1.950.000	8.250.000
Debiti verso banche	1.180.010	1.212.439	578	2.393.027	810.364	1.767.875	3.126	2.581.365
Debiti verso altri finanziatori	111.577	831.818	64.664	1.008.059	172.330	273.300	44.358	489.988
Debiti tributari	18.240	22.801	-	41.041	18.241	31.921	-	50.162
	1.309.827	9.617.058	3.435.732	14.362.617	1.000.935	8.373.096	1.997.484	11.371.515
Debiti finanziari a breve								
Debiti verso banche	2.579.925	-	-	2.579.925	4.727.055	-	-	4.727.055
Debiti verso altri finanziatori	162.758	-	-	162.758	167.789	-	-	167.789
Debiti verso imprese controllate	733.329	-	-	733.329	1.218.043	-	-	1.218.043
Debiti verso imprese collegate	8.191	-	-	8.191	29.205	-	-	29.205
Altri debiti	273.990	-	-	273.990	395.266	-	-	395.266
	3.758.193	-	-	3.758.193	6.537.358	-	-	6.537.358
Debiti commerciali ⁽¹⁾								
Debiti verso fornitori	1.979.878	-	-	1.979.878	2.240.654	-	-	2.240.654
Debiti verso imprese controllate	1.080.387	-	-	1.080.387	1.090.902	-	-	1.090.902
Debiti verso imprese collegate	94.554	-	-	94.554	215.446	-	-	215.446
Debiti verso imprese controllanti	16	-	-	16	11	-	-	11
	3.154.835	-	-	3.154.835	3.547.013	-	-	3.547.013
Debiti vari								
Debiti verso imprese controllate	39.228	-	-	39.228	41.785	-	-	41.785
Debiti verso imprese collegate	93	-	-	93	93	-	-	93
Debiti verso imprese controllanti	705.658	-	-	705.658				
Debiti tributari	133.375	4.384	-	137.759	398.336	12.054	-	410.390
Debiti verso istituti di previdenza e di sicurezza sociale	159.738	267.822	325.539	753.099	174.051	267.822	325.539	767.412
Altri debiti	2.345.526	1.907	53	2.347.486	2.218.030	1.907	53	2.219.990
	3.383.618	274.113	325.592	3.983.323	2.832.295	281.783	325.592	3.439.670
Totale debiti ⁽¹⁾	11.606.473	9.891.171	3.761.324	25.258.968	13.917.601	8.654.879	2.323.076	24.895.556
Ratei passivi	316.379	-	-	316.379	268.178	-	-	268.178

(1) Non comprende la voce acconti

1 DATI DI SINTESI E INFORMAZIONI GENERALI	177 RELAZIONE DELLA SOCIETA' DI REVISIONE
14 RELAZIONE SULLA GESTIONE	179 NOTIZIE UTILI
89 PROSPETTI CONTABILI E NOTE DI GRUPPO	
143 PROSPETTI CONTABILI E NOTE DI T.I. S.P.A.	
177 RELAZ. SOC. REVISIONE E ALTRE INFORMAZIONI >>	

■ RELAZIONE DELLA SOCIETÀ DI REVISIONE



■ Corso Vittorio Emanuele II, 83
10128 Torino

■ Tel.: (011) 5161611
Fax: (011) 5612554

RELAZIONE DELLA SOCIETA' DI REVISIONE SULLA REVISIONE CONTABILE LIMITATA DELLA RELAZIONE SEMESTRALE DELLA TELECOM ITALIA S.p.A.

Agli Azionisti
della Telecom Italia S.p.A.

1. Abbiamo effettuato la revisione contabile limitata della relazione semestrale al 30 giugno 2002, costituita dai prospetti contabili (stato patrimoniale e conto economico) e dalle relative note esplicative ed integrative della Telecom Italia S.p.A. (società capogruppo) e consolidati. Abbiamo inoltre verificato la parte delle note esplicative ed integrative relativa alle informazioni sulla gestione ai soli fini della verifica della concordanza con la restante parte della relazione semestrale.
2. Il nostro lavoro è stato svolto secondo i criteri per la revisione contabile limitata raccomandati dalla Consob con Delibera n. 10867 del 31 luglio 1997. La revisione contabile limitata dei dati semestrali di alcune società controllate e collegate che rappresentano circa il 12% delle attività consolidate e circa l'11% dei ricavi consolidati è stata eseguita da altri revisori che ci hanno fornito le relative relazioni. La revisione contabile limitata è consistita principalmente nella raccolta di informazioni sulle poste dei prospetti contabili e sull'omogeneità dei criteri di valutazione tramite colloqui con la direzione della Società e nello svolgimento di analisi di bilancio sui dati contenuti nei prospetti contabili. La revisione contabile limitata ha escluso procedure di revisione quali sondaggi di conformità e verifiche o procedure di validità delle attività e delle passività ed ha comportato un'estensione di lavoro significativamente inferiore a quella di una revisione contabile completa svolta secondo gli statuiti principi di revisione. Di conseguenza, diversamente da quanto effettuato sul bilancio d'esercizio della società capogruppo e sul bilancio consolidato, non esprimiamo un giudizio professionale di revisione sulla relazione semestrale.
3. Per quanto riguarda i dati comparativi relativi al bilancio d'esercizio ed al bilancio consolidato ed alla relazione semestrale dell'anno precedente, si fa riferimento alle nostre relazioni emesse in data 15 aprile 2002 e in data 13 settembre 2001.

■ Reconta Ernst & Young S.p.A.
Sede Legale: 00196 Roma - Via G. D. Romagnosi 18/A
Capitale Sociale € 1.043.330,00 i.v.
Iscritta alla S.O. del Registro delle Imprese presso la C.C.I.A.A. di Roma
Codice fiscale e numero di iscrizione 00434000584
P.I. 00891231003
vecchio numero R.I. 6697/89 - numero R.E.A. 250904)

1 DATI DI SINTESI E INFORMAZIONI GENERALI	177 RELAZIONE DELLA SOCIETA' DI REVISIONE
14 RELAZIONE SULLA GESTIONE	179 NOTIZIE UTILI
89 PROSPETTI CONTABILI E NOTE DI GRUPPO	
143 PROSPETTI CONTABILI E NOTE DI T.I. S.P.A.	
177 RELAZ. SOC. REVISIONE E ALTRE INFORMAZIONI >>	

RECONTA ERNST & YOUNG

4. Sulla base di quanto svolto, non siamo venuti a conoscenza di variazioni e integrazioni significative che dovrebbero essere apportate ai prospetti contabili ed alle relative note esplicative ed integrative identificati nel paragrafo 1. della presente relazione, per renderli conformi ai criteri di redazione della relazione semestrale previsti dall'articolo 81 del regolamento Consob approvato con Delibera n. 11971 del 14 maggio 1999 e successive modifiche.
5. Si richiama l'attenzione su quanto indicato nelle note esplicative ed integrative, "Criteri di valutazione", in merito ai criteri di contabilizzazione degli oneri previdenziali di ricongiunzione del personale ai sensi della legge n.58/1992.

Torino, 6 settembre 2002

Reconta Ernst & Young S.p.A.


Felice Persico
(Socio)

1 DATI DI SINTESI E INFORMAZIONI GENERALI	177 RELAZIONE DELLA SOCIETÀ DI REVISIONE
14 RELAZIONE SULLA GESTIONE	179 NOTIZIE UTILI
89 PROSPETTI CONTABILI E NOTE DI GRUPPO	
143 PROSPETTI CONTABILI E NOTE DI T.I. S.P.A.	
177 RELAZ. SOC. REVISIONE E ALTRE INFORMAZIONI >>	

■ NOTIZIE UTILI

Copia gratuita del presente fascicolo può essere richiesta:

- Scrivendo al seguente indirizzo** TELECOM ITALIA S.p.A.
Corporate Affairs
Corso d'Italia, 41
00198 Roma
- Via Fax** ai n. +39 - 0636883379
+39 - 0115724250
- Chiamando il** Numero Verde 800020220
Il numero verde è a disposizione per informazioni ed assistenza agli azionisti
- E-mail** corporate.affairs@telecomitalia.it
- Internet** Gli utenti della rete mondiale Internet possono consultare la
Relazione del primo semestre 2002 e ricevere informazioni su
TELECOM ITALIA ed i suoi prodotti e servizi al seguente indirizzo:
<http://www.telecomitalia.it>
- Investor relations** +39 - 0636882560/0636882381

alberto.borgia@telecomitalia.it
michele1.guerra@telecomitalia.it

TELECOM ITALIA
Sede legale, Piazza degli Affari, 2 - 20123 Milano
Direzione generale e sede secondaria in Corso d'Italia, 41 - 00198 Roma
Capitale sociale Euro 4.023.367.318,30
Codice Fiscale / Partita IVA e numero di iscrizione al Registro delle Imprese di Milano 00471850016

Progetto grafico CRM S.r.l. - www.crm.it

Stampa Lucini, Milano

Stampato su carta ecologica

Finito di stampare nel mese di settembre 2002