

1 DATI DI SINTESI E INFORMAZIONI GENERALI >>	2 ORGANI SOCIALI
19 RELAZIONE SULLA GESTIONE	5 NOTA METODOLOGICA
125 PROSPETTI CONTABILI E NOTE DI GRUPPO	6 HIGHLIGHTS
175 PROSPETTI CONTABILI TELECOM ITALIA S.P.A.	7 PRINCIPALI DATI ECO-FIN DEL GRUPPO
219 RELAZ. SOC. REVISIONE E ALTRE INFORMAZIONI	8 PRINCIPALI DATI DELLE B.U./A.O. DEL GRUPPO
	10 PRINCIPALI DATI OPERATIVI DEL GRUPPO
	11 INFORMAZIONI PER GLI AZIONISTI
	17 MACROSTRUTTURA ORGANIZZATIVA DEL GRUPPO
	18 PRESENZA INTERNAZIONALE AL 30 GIUGNO 2003

■ SOMMARIO

Dati di sintesi e informazioni generali	Sommario	1
	Organi Sociali	2
	Nota metodologica	5
	Highlights	6
	Principali dati economico finanziari del Gruppo Telecom Italia	7
	Principali dati delle Business Unit/Attività Operative del Gruppo Telecom Italia	8
	Principali dati operativi del Gruppo Telecom Italia	10
	Informazioni per gli azionisti	11
	Macrostruttura organizzativa del Gruppo Telecom	17
	Presenza Internazionale	18
Relazione sulla gestione	Andamento economico finanziario del Gruppo Telecom Italia	19
	Andamento economico finanziario di Telecom Italia S.p.A.	32
	Eventi successivi al 30 giugno 2003	42
	Evoluzione della gestione	45
	Rapporti con parti correlate	46
	Andamento economico finanziario delle Business Unit/Attività Operative del Gruppo Telecom Italia:	48
	Wireline	48
	Mobile	58
	Sud America	65
	Internet and Media	69
	Information Technology Mercato	73
	Information Technology di Gruppo	78
	Olivetti - Tecnost	82
	Altre attività	85
	Sezione di sostenibilità	92
	Clienti	92
	Fornitori	94
	Concorrenti, Quadro normativo di riferimento	94
	Stato e istituzioni	97
	Generazioni Future	98
Comunità	100	
Risorse Umane	101	
Azionisti: Corporate Governance	106	
Ricerca e Sviluppo	113	
Vertenze in corso	114	
Prospetti contabili e note esplicative ed integrative del Gruppo T.I.	Stato patrimoniale	126
	Conto economico	128
	Note esplicative ed integrative	130
Prospetti contabili e note esplicative ed integrative di Telecom Italia SpA	Stato patrimoniale	176
	Conto economico	178
	Note esplicative ed integrative	180
Relazione della società di Revisione e altre informazioni	Relazione della società di Revisione	219
	Notizie utili	221

La relazione sulla gestione del primo semestre 2003 è stata approvata dal Consiglio di Amministrazione in data 2 settembre 2003.

1 DATI DI SINTESI E INFORMAZIONI GENERALI	>>	2 ORGANI SOCIALI
19 RELAZIONE SULLA GESTIONE		5 NOTA METODOLOGICA
125 PROSPETTI CONTABILI E NOTE DI GRUPPO		6 HIGHLIGHTS
175 PROSPETTI CONTABILI TELECOM ITALIA S.P.A.		7 PRINCIPALI DATI ECO-FIN DEL GRUPPO
219 RELAZ. SOC. REVISIONE E ALTRE INFORMAZIONI		8 PRINCIPALI DATI DELLE S.U./A.O. DEL GRUPPO
		10 PRINCIPALI DATI OPERATIVI DEL GRUPPO
		11 INFORMAZIONI PER GLI AZIONISTI
		17 MACROSTRUTTURA ORGANIZZATIVA DEL GRUPPO
		18 PRESENZA INTERNAZIONALE AL 30 GIUGNO 2003

■ ORGANI SOCIALI

È di seguito riportata la composizione degli organi sociali della società risultante dalla fusione Olivetti - Telecom Italia. Come da deliberazione dell'Assemblea di Olivetti del 26 maggio 2003, il Consiglio di Amministrazione, nominato con decorrenza dalla data di efficacia della fusione, resterà in carica sino all'approvazione del bilancio dell'esercizio 2003. Proseguono fino a naturale scadenza gli incarichi già conferiti in Olivetti ante fusione con riferimento al Collegio Sindacale e alla società di revisione.

TELECOM ITALIA S.p.A. (società risultante dalla fusione)

Consiglio di Amministrazione ⁽¹⁾	Presidente ⁽²⁾	Marco Tronchetti Provera (E)	<ul style="list-style-type: none"> ◀ (1) Nominato dall'Assemblea di Olivetti del 26 maggio 2003. ◀ (2) Nominati dal Consiglio di Amministrazione del 4 agosto 2003. ◀ (E) Amministratore Esecutivo. ◀ (I) Amministratore Indipendente.
	Vice Presidente ⁽²⁾	Gilberto Benetton	
	Amministratori Delegati ⁽²⁾	Carlo Orazio Buora (E) Riccardo Ruggiero (E)	
	Consiglieri	Umberto Colombo (I) Giovanni Consorte Francesco Denozza (I) Luigi Fausti (I) Guido Ferrarini (I) Natalino Irti (I) Gianni Mion Pietro Modiano Massimo Moratti Carlo Alessandro Puri Negri Pier Francesco Saviotti	
	Segretario del Consiglio di Amministrazione ⁽²⁾	Francesco Chiappetta	
Comitato per la remunerazione degli Amministratori	Componenti	Umberto Colombo Luigi Fausti Pier Francesco Saviotti	
	Componenti	Luigi Fausti Guido Ferrarini Natalino Irti	
Comitato per il controllo interno e per la <i>corporate governance</i>	Componenti	Luigi Fausti Guido Ferrarini Natalino Irti	
Direttori Generali ⁽²⁾		Riccardo Ruggiero Giuseppe Sala	
Collegio Sindacale ⁽³⁾	Presidente	Ferdinando Superti Furga	<ul style="list-style-type: none"> ◀ (3) Nominato dall'Assemblea di Olivetti del 26 maggio 2003.
	Sindaci Effettivi	Rosalba Casiraghi Paolo Golia Salvatore Spiniello Gianfranco Zanda	
	Sindaci Supplenti	Enrico Bignami Enrico Laghi	
Società di revisione ⁽⁴⁾		Reconta Ernst & Young S.p.A.	<ul style="list-style-type: none"> ◀ (4) Incarico conferito dall'Assemblea di Olivetti del 4 luglio 2000.

1 DATI DI SINTESI E INFORMAZIONI GENERALI	>>	2 ORGANI SOCIALI
19 RELAZIONE SULLA GESTIONE		5 NOTA METODOLOGICA
125 PROSPETTI CONTABILI E NOTE DI GRUPPO		6 HIGHLIGHTS
175 PROSPETTI CONTABILI TELECOM ITALIA S.P.A.		7 PRINCIPALI DATI ECO-FIN DEL GRUPPO
219 RELAZ. SOC. REVISIONE E ALTRE INFORMAZIONI		8 PRINCIPALI DATI DELLE S.U./A.O. DEL GRUPPO
		10 PRINCIPALI DATI OPERATIVI DEL GRUPPO
		11 INFORMAZIONI PER GLI AZIONISTI
		17 MACROSTRUTTURA ORGANIZZATIVA DEL GRUPPO
		18 PRESENZA INTERNAZIONALE AL 30 GIUGNO 2003

Si espone di seguito la composizione degli organi sociali di Olivetti S.p.A. e di Telecom Italia S.p.A. al 30 giugno 2003.

OLIVETTI S.p.A. ante fusione

Consiglio di Amministrazione ⁽¹⁾	Presidente	Antonio Tesone (I)	<ul style="list-style-type: none"> ◀ (I) Amministratore Indipendente. ◀ (1) Nominato dall'assemblea ordinaria del 13 ottobre 2001 con l'eccezione di Gian Carlo Rocco di Torrepadula e Paola Pierrì nominati dall'Assemblea ordinaria del 26 maggio 2003. ◀ (E) Amministratore Esecutivo.
	Vice Presidente e Amministratore Delegato	Marco Tronchetti Provera (E)	
	Vice Presidente	Gilberto Benetton	
	Amministratore Delegato	Carlo Orazio Buora (E)	
	Consiglieri	Lorenzo Caprio (I) Giorgio Cirila (I) Pier Luigi Fabrizi (I) Cesare Geronzi (I) Gianni Mion Giampietro Nattino Paola Pierrì Alberto Pirelli Carlo Alessandro Puri Negri Gian Carlo Rocco di Torrepadula Alberto Varisco	
	Segretario del Consiglio di Amministrazione	Piera Rosiello	
Comitato per la remunerazione degli Amministratori	Presidente	Antonio Tesone	
	Componenti	Lorenzo Caprio Paola Pierrì	
Comitato per il controllo interno	Presidente	Antonio Tesone	
	Componenti	Lorenzo Caprio Alberto Varisco	
Collegio Sindacale ⁽²⁾	Presidente	Ferdinando Superti Furga	<ul style="list-style-type: none"> ◀ (2) Nominato dall'Assemblea del 26 maggio 2003.
	Sindaci Effettivi	Rosalba Casiraghi Paolo Golia Salvatore Spiniello Gianfranco Zanda	
	Sindaci Supplenti	Enrico Bignami Enrico Laghi	
Società di revisione ⁽³⁾		Reconta Ernst & Young S.p.A.	<ul style="list-style-type: none"> ◀ (3) Incarico conferito dall'Assemblea del 4 luglio 2000.

1 DATI DI SINTESI E INFORMAZIONI GENERALI >>	2 ORGANI SOCIALI
19 RELAZIONE SULLA GESTIONE	5 NOTA METODOLOGICA
125 PROSPETTI CONTABILI E NOTE DI GRUPPO	6 HIGHLIGHTS
175 PROSPETTI CONTABILI TELECOM ITALIA S.P.A.	7 PRINCIPALI DATI ECO-FIN DEL GRUPPO
219 RELAZ. SOC. REVISIONE E ALTRE INFORMAZIONI	8 PRINCIPALI DATI DELLE S.U./A.O. DEL GRUPPO
	10 PRINCIPALI DATI OPERATIVI DEL GRUPPO
	11 INFORMAZIONI PER GLI AZIONISTI
	17 MACROSTRUTTURA ORGANIZZATIVA DEL GRUPPO
	18 PRESENZA INTERNAZIONALE AL 30 GIUGNO 2003

TELECOM ITALIA S.p.A. ante fusione

Consiglio di Amministrazione ⁽¹⁾	Presidente	Marco Tronchetti Provera (E)	◀ (E) Amministratore Esecutivo.
	Vice Presidente	Gilberto Benetton	◀ (1) Nominato dall'Assemblea del 7 novembre 2001.
	Amministratori Delegati	Carlo Orazio Buora (E) Riccardo Ruggiero (E) ⁽³⁾	◀ (3) Nominato dall'Assemblea del 12 dicembre 2002, riveste la carica di Direttore Generale dal 7 maggio 2002 ed Amministratore Delegato dal 5 settembre 2002.
	Consiglieri	Umberto Colombo (I) Francesco Denozza (I) Luigi Fausti (I) Guido Ferrarini (I) Natalino Irti (I) Gianni Mion Pietro Modiano ⁽²⁾ Massimo Moratti Carlo Alessandro Puri Negri Pier Francesco Saviotti Roberto Ulissi (I)	◀ (1) Amministratore Indipendente. ◀ (2) Nominato dall'Assemblea del 12 dicembre 2002.
	Segretario del Consiglio di Amministrazione	Francesco Chiappetta	
Comitato per la remunerazione degli Amministratori	Presidente	Luigi Fausti	
	Componenti	Umberto Colombo Pier Francesco Saviotti	
Comitato per il controllo interno e per la <i>corporate governance</i>	Presidente	Roberto Ulissi	
	Componenti	Guido Ferrarini Natalino Irti	
Direttori Generali		Riccardo Ruggiero ⁽³⁾ Giuseppe Sala ⁽⁴⁾	◀ (4) Nominato dal Consiglio di Amministrazione del 16 giugno 2003.
Collegio Sindacale ⁽⁵⁾	Presidente	Ferdinando Superti Furga	◀ (5) Nominato dall'Assemblea del 24 maggio 2003.
	Sindaci Effettivi	Rosalba Casiraghi Paolo Golia Salvatore Spiniello Gianfranco Zanda	
	Sindaci Supplenti	Enrico Bignami Enrico Laghi	
Società di revisione ⁽⁶⁾		Reconta Ernst & Young S.p.A.	◀ (6) Incarico conferito dall'Assemblea del 12 giugno 2001.

1 DATI DI SINTESI E INFORMAZIONI GENERALI	>>	2 ORGANI SOCIALI
19 RELAZIONE SULLA GESTIONE		5 NOTA METODOLOGICA
125 PROSPETTI CONTABILI E NOTE DI GRUPPO		6 HIGHLIGHTS
175 PROSPETTI CONTABILI TELECOM ITALIA S.p.A.		7 PRINCIPALI DATI ECO-FIN DEL GRUPPO
219 RELAZ. SOC. REVISIONE E ALTRE INFORMAZIONI		8 PRINCIPALI DATI DELLE S.U./A.O. DEL GRUPPO
		10 PRINCIPALI DATI OPERATIVI DEL GRUPPO
		11 INFORMAZIONI PER GLI AZIONISTI
		17 MACROSTRUTTURA ORGANIZZATIVA DEL GRUPPO
		18 PRESENZA INTERNAZIONALE AL 30 GIUGNO 2003

■ NOTA METODOLOGICA

Al fine di assicurare al mercato una rappresentazione completa ed esaustiva degli effetti derivanti dall'operazione di integrazione tra Olivetti e Telecom Italia (adeguatamente dettagliata nella sezione "Informazioni per gli azionisti"), già nei dati economici e finanziari del 1° semestre 2003 si è tenuto conto dell'operazione di fusione di Telecom Italia S.p.A. (società incorporata) in Olivetti S.p.A. (società incorporante, ridenominata Telecom Italia S.p.A.), perfezionatasi in data 4 agosto 2003, ma con effetti contabili e fiscali decorrenti dal 1° gennaio 2003, nonché delle seguenti operazioni ad essa correlate:

- *l'esercizio, da parte di azionisti di Olivetti, del diritto di recesso;*
- *l'offerta pubblica di acquisto (OPA) volontaria parziale promossa da Olivetti sulle azioni ordinarie e di risparmio di Telecom Italia.*

Si precisa inoltre che i prospetti contabili riclassificati adottati dalla società risultante dalla fusione sono quelli già utilizzati dalla società incorporata.

1 DATI DI SINTESI E INFORMAZIONI GENERALI >>	2 ORGANI SOCIALI
19 RELAZIONE SULLA GESTIONE	5 NOTA METODOLOGICA
125 PROSPETTI CONTABILI E NOTE DI GRUPPO	8 HIGHLIGHTS
175 PROSPETTI CONTABILI TELECOM ITALIA S.P.A.	7 PRINCIPALI DATI ECO-FIN DEL GRUPPO
219 RELAZ. SOC. REVISIONE E ALTRE INFORMAZIONI	8 PRINCIPALI DATI DELLE S.U./A.O. DEL GRUPPO
	10 PRINCIPALI DATI OPERATIVI DEL GRUPPO
	11 INFORMAZIONI PER GLI AZIONISTI
	17 MACROSTRUTTURA ORGANIZZATIVA DEL GRUPPO
	18 PRESENZA INTERNAZIONALE AL 30 GIUGNO 2003

■ HIGHLIGHTS

■ PRIMO SEMESTRE 2003

■ Miglioramento dei risultati economici.

Ricavi: euro 15.149 milioni, -2,5% rispetto al 1° semestre 2002; escludendo l'effetto variazioni cambi e la variazione del perimetro di consolidamento la crescita organica è stata pari al 5,4%.

Margine operativo lordo: euro 6.921 milioni, +1,1% rispetto al 1° semestre 2002; la crescita organica è stata pari al 3,4%.

Risultato Operativo: euro 3.281 milioni, +9,8% rispetto al 1° semestre 2002; la crescita organica è stata pari all' 8,4%.

Risultato netto di spettanza della Capogruppo: euro 1.056 milioni (negativo per euro 32 milioni nel 1° semestre 2002 attribuendo alla Capogruppo la quota di risultato dell'incorporata di competenza dei terzi, acquisita a seguito della fusione).

■ Indebitamento

Indebitamento finanziario netto: euro 37.444 milioni, aumenta di euro 4.045 milioni rispetto al 31 dicembre 2002, per gli effetti derivanti dal recesso e dall'OPA (per complessivi euro 5.285 milioni), dalla distribuzione di riserve e dal pagamento di dividendi (per complessivi euro 1.049 milioni), parzialmente compensati dal free cash flow operativo che ha infatti coperto il fabbisogno per euro 4.850 milioni.

Nel secondo semestre 2003 l'indebitamento è previsto in riduzione per la dismissione della Nuova Seat – al netto del pagamento anticipato della put option a JP Morgan – per le dismissioni di altri investimenti non strategici, nonché per i flussi di cassa generati dalla gestione.

■ Rating

S&P ha recentemente confermato per la società risultante dalla fusione il rating BBB+, precedentemente attribuito a Telecom Italia (società incorporata), con outlook stabile; Fitch ha anch'essa confermato per la nuova entità il rating precedentemente assegnato a Telecom Italia A- con outlook stabile. Moody's ha attribuito alla nuova società il rating precedentemente assegnato ad Olivetti Baa2, con outlook stabile; Telecom Italia ha prontamente manifestato il proprio dissenso.

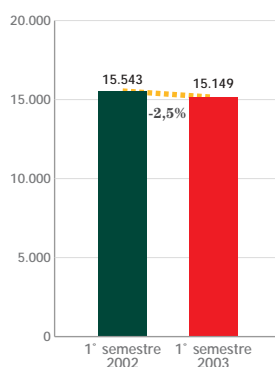
1 DATI DI SINTESI E INFORMAZIONI GENERALI	>>	2 ORGANI SOCIALI
19 RELAZIONE SULLA GESTIONE		5 NOTA METODOLOGICA
125 PROSPETTI CONTABILI E NOTE DI GRUPPO		6 HIGHLIGHTS
175 PROSPETTI CONTABILI TELECOM ITALIA S.P.A.		7 PRINCIPALI DATI ECO-FIN DEL GRUPPO
219 RELAZ. SOC. REVISIONE E ALTRE INFORMAZIONI		8 PRINCIPALI DATI DELLE S.U./A.O. DEL GRUPPO
		10 PRINCIPALI DATI OPERATIVI DEL GRUPPO
		11 INFORMAZIONI PER GLI AZIONISTI
		17 MACROSTRUTTURA ORGANIZZATIVA DEL GRUPPO
		18 PRESENZA INTERNAZIONALE AL 30 GIUGNO 2003

PRINCIPALI DATI ECONOMICO FINANZIARI DEL GRUPPO TELECOM ITALIA

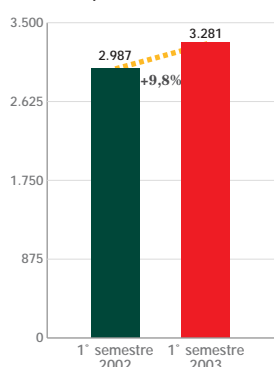
Nel corso del primo semestre 2003, rispetto all'esercizio 2002, non si sono verificate variazioni significative del perimetro di consolidamento mentre, nel corso del 2002 e successivamente al primo semestre, sono uscite dall'area di consolidamento il gruppo 9Telecom, il gruppo Telespazio, la società Sogei S.p.A. e altre minori.

Gli effetti delle variazioni di perimetro sono stati evidenziati nei principali dati economici consolidati per permettere confronti omogenei.

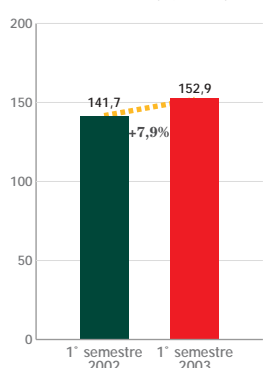
Ricavi delle vendite e delle prestazioni (milioni di euro)



Risultato operativo (milioni di euro)



Ricavi/Personale (migliaia/euro)



	1° Semestre 2003	1° Semestre 2002	Esercizio 2002
Dati economici e finanziari (milioni di euro)			
Ricavi delle vendite e delle prestazioni	15.149	15.543	31.408
Margine Operativo Lordo	6.921	6.847	14.015
Risultato Operativo ante ammortamento delle differenze da consolidamento	4.263	4.065	8.200
Risultato Operativo	3.281	2.987	6.058
Risultato prima delle imposte	1.304	1.435	(2.516)
Utile/(Perdita) del periodo di spettanza della Capogruppo e dei Terzi	1.592	589	(306)
Utile/(Perdita) del periodo di spettanza della Capogruppo	1.056	(511)	(773)
Free Cash Flow Operativo	4.850	4.180	8.680
Investimenti:			
- Industriali	1.723	1.891	4.901
- Differenze da consolidamento	4.583	76	346
- Finanziari	1.159	632	1.777
Dati patrimoniali (milioni di euro)			
Totale Attività	89.101	87.769	83.384
Capitale Investito Netto	57.560	60.390	54.023
Patrimonio Netto	20.116	23.296	20.624
- quota della Capogruppo	16.018	11.927	11.640
- quota di Terzi	4.098	11.369	8.984
Indebitamento Finanziario Netto	37.444	37.094	33.399
Indici reddituali e finanziari			
MOL/Ricavi	45,7%	44,1%	44,6%
Risultato operativo ante ammortamento delle differenze da consolidamento/Ricavi (ROS)	28,1%	26,2%	26,1%
Risultato operativo post ammortamento delle differenze da consolidamento/Ricavi (ROS)	21,7%	19,2%	19,3%
Free Cash Flow/Ricavi	32,0%	26,9%	27,6%
Debt Ratio (Indebitamento Finanziario Netto/ Capitale Investito netto)	65,1%	61,4%	61,8%
Personale			
Personale (consistenza Gruppo a fine periodo)	102.541	114.065	106.620
Personale (consistenza media Gruppo)	99.091	109.718	107.079
Ricavi/Personale (consistenza media Gruppo), migliaia di euro	152,9	141,7	293,3

1 DATI DI SINTESI E INFORMAZIONI GENERALI	>>	2 ORGANI SOCIALI
19 RELAZIONE SULLA GESTIONE		5 NOTA METODOLOGICA
125 PROSPETTI CONTABILI E NOTE DI GRUPPO		6 HIGHLIGHTS
175 PROSPETTI CONTABILI TELECOM ITALIA S.P.A.		7 PRINCIPALI DATI ECO-FIN DEL GRUPPO
219 RELAZ. SOC. REVISIONE E ALTRE INFORMAZIONI		8 PRINCIPALI DATI DELLE S.U./A.O. DEL GRUPPO
		10 PRINCIPALI DATI OPERATIVI DEL GRUPPO
		11 INFORMAZIONI PER GLI AZIONISTI
		17 MACROSTRUTTURA ORGANIZZATIVA DEL GRUPPO
		18 PRESENZA INTERNAZIONALE AL 30 GIUGNO 2003

■ PRINCIPALI DATI DELLE BUSINESS UNIT/ATTIVITÀ OPERATIVE DEL GRUPPO TELECOM ITALIA

L'articolazione per Business Unit/Attività operative del Gruppo Telecom Italia si è sviluppata secondo il seguente schema:

		Wireline	Mobile	Sud America	Internet and Media	IT Mercato	IT di Gruppo	Olivetti-Tecnost	Sub-totale	Altre attività ed elisioni (2) (4)	Totale consolidato
(milioni di euro)		(1) (2)		(3)		(2)	(2)				
Ricavi delle vendite e delle prestazioni	1° sem. 2003	8.552	5.534	564	863	358	465	332	16.668	(1.519)	15.149
	1° sem. 2002	8.406	5.185	731	871	572	408	486	16.659	(1.116)	15.543
	Esercizio 2002	17.035	10.867	1.409	1.991	994	996	914	34.206	(2.798)	31.408
Margine operativo lordo	1° sem. 2003	3.982	2.624	190	246	30	24	17	7.113	(192)	6.921
	1° sem. 2002	3.901	2.488	246	209	59	46	42	6.991	(144)	6.847
	Esercizio 2002	7.966	5.039	450	593	111	98	59	14.316	(301)	14.015
Risultato operativo	1° sem. 2003	2.441	1.826	61	80	9	(41)	(3)	4.373	(1.092)	3.281
	1° sem. 2002	2.396	1.684	85	19	42	(7)	9	4.228	(1.241)	2.987
	Esercizio 2002	4.698	3.358	146	232	61	(40)	4	8.459	(2.401)	6.058
Investimenti industriali	1° sem. 2003	1.071	406	61	39	15	60	10	1.662	61	1.723
	1° sem. 2002	1.001	583	129	30	16	40	18	1.817	74	1.891
	Esercizio 2002	2.465	1.715	216	81	38	149	35	4.699	202	4.901
Personale a fine periodo	30.6.2003	52.582	18.963	5.317	7.505	5.457	4.443	3.036	97.303	5.238	102.541
	30.6.2002	56.872	17.173	5.774	8.300	7.351	5.072	4.971	105.513	8.552	114.065
	31.12.2002	53.857	18.702	5.461	7.715	5.506	5.039	4.527	100.807	5.813	106.620

(1) Con decorrenza 16 giugno 2003 la business unit Domestic Wireline ha assunto la nuova denominazione Wireline.

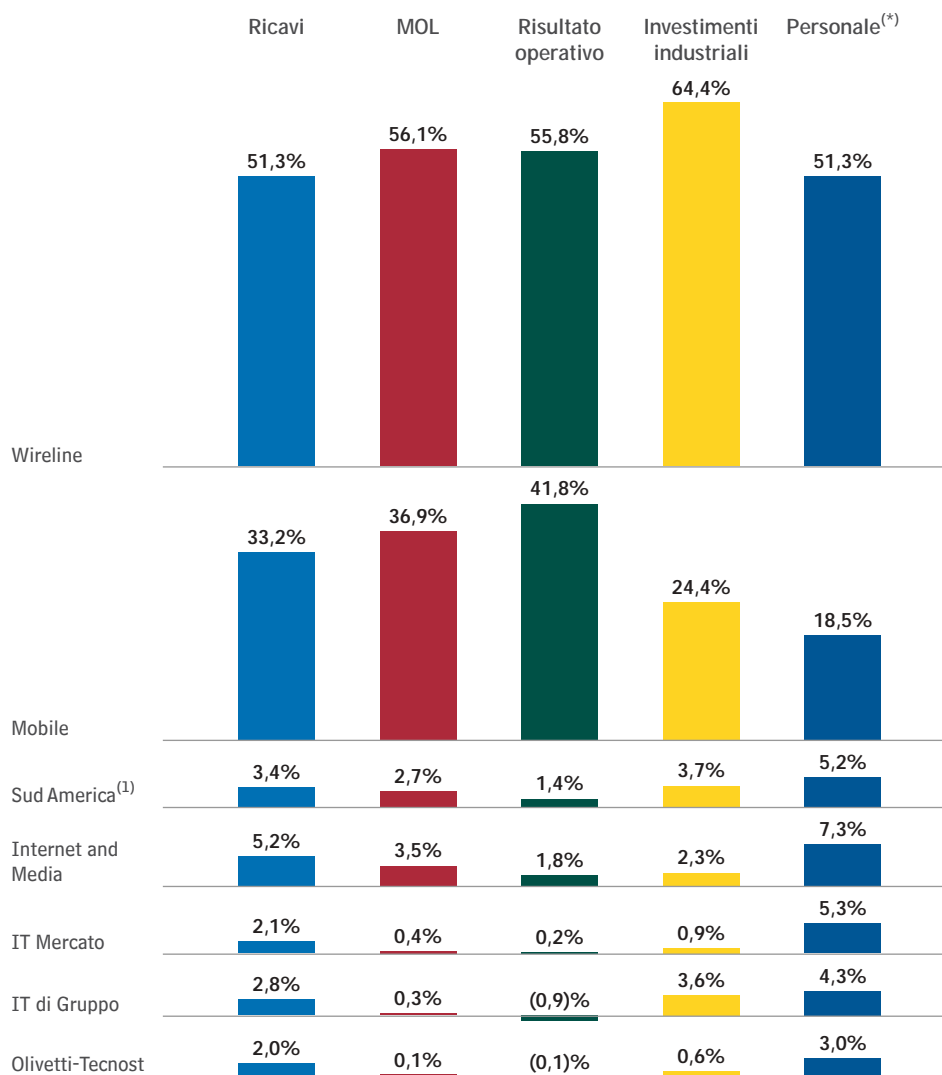
(2) Dal 1° gennaio 2003 il gruppo Netikos, il gruppo Webeegg, il gruppo TILab, Loquendo ed Eustema non sono più consolidati all'interno dell'attività operativa IT di Gruppo. Il gruppo TILab è confluito nelle Altre attività, Loquendo è confluita in Wireline, mentre le altre società sono confluite nella business unit IT Mercato. I dati del 2002 sono stati ricostruiti in termini omogenei.

(3) I dati sono relativi al gruppo Entel Chile e al gruppo Entel Bolivia, alla società Telecom Italia America Latina e al ramo d'azienda Sud America di Telecom Italia.

(4) I dati esposti comprendono le attività di International Affairs, di TILab, della business unit Telespazio, ceduta nel corso del 4° trimestre 2002 e consolidata per i soli dati economici dei primi nove mesi del 2002, del Gruppo 9 Telecom, ceduto nel corso del 3° trimestre 2002 e consolidato per i soli dati economici dei primi sei mesi del 2002, nonché le società finanziarie, i servizi accentrati di gruppo e le funzioni di staff.

1 DATI DI SINTESI E INFORMAZIONI GENERALI >>	2 ORGANI SOCIALI
19 RELAZIONE SULLA GESTIONE	5 NOTA METODOLOGICA
125 PROSPETTI CONTABILI E NOTE DI GRUPPO	6 HIGHLIGHTS
175 PROSPETTI CONTABILI TELECOM ITALIA S.P.A.	7 PRINCIPALI DATI ECO-FIN DEL GRUPPO
219 RELAZ. SOC. REVISIONE E ALTRE INFORMAZIONI	8 PRINCIPALI DATI DELLE S.U./A.O. DEL GRUPPO
	10 PRINCIPALI DATI OPERATIVI DEL GRUPPO
	11 INFORMAZIONI PER GLI AZIONISTI
	17 MACROSTRUTTURA ORGANIZZATIVA DEL GRUPPO
	18 PRESENZA INTERNAZIONALE AL 30 GIUGNO 2003

Il contributo delle singole Business Unit / Attività operative alle principali variabili economiche e gestionali nel primo semestre 2003, è riportato nel grafico seguente:



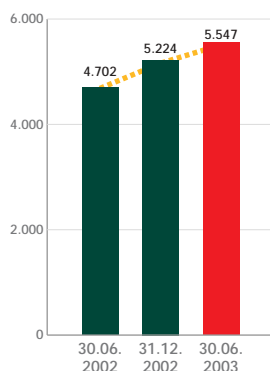
(*) Nelle Altre attività del Gruppo Telecom Italia opera il 5,1% del Personale.

(1) I dati sono relativi al gruppo Entel Chile e al gruppo Entel Bolivia, alla società Telecom Italia America Latina e al ramo d'azienda Sud America di Telecom Italia.

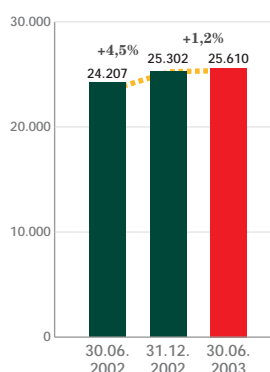
1 DATI DI SINTESI E INFORMAZIONI GENERALI	>>	2 ORGANI SOCIALI
19 RELAZIONE SULLA GESTIONE		5 NOTA METODOLOGICA
125 PROSPETTI CONTABILI E NOTE DI GRUPPO		6 HIGHLIGHTS
175 PROSPETTI CONTABILI TELECOM ITALIA S.P.A.		7 PRINCIPALI DATI ECO-FIN DEL GRUPPO
219 RELAZ. SOC. REVISIONE E ALTRE INFORMAZIONI		8 PRINCIPALI DATI DELLE B.U./A.O. DEL GRUPPO
		10 PRINCIPALI DATI OPERATIVI DEL GRUPPO
		11 INFORMAZIONI PER GLI AZIONISTI
		17 MACROSTRUTTURA ORGANIZZATIVA DEL GRUPPO
		18 PRESENZA INTERNAZIONALE AL 30 GIUGNO 2003

PRINCIPALI DATI OPERATIVI DEL GRUPPO TELECOM ITALIA

Offerte Voce Flat (migliaia)



Linee TIM in Italia (migliaia)



	30.6.2003	30.6.2002	31.12.2002
WIRELINE			
Collegamenti alla rete fissa in Italia (migliaia)	27.079	27.326	27.142
- di cui digitali (canali equivalenti ISDN)	6.000	5.662	5.756
Offerte Voce Flat (migliaia)	5.547	4.702	5.224
Infrastruttura di rete in Italia			
- rete di accesso in rame (milioni di km coppia)	104,7	104,7	104,3
- rete di accesso e trasporto in fibra ottica (milioni di km fibra)	3,6	3,3	3,6
Infrastruttura di rete all'estero			
- back bone europeo (km fibra)	39.500	36.600	36.600
MOBILE			
Linee TIM in Italia (a fine periodo, migliaia)	25.610	24.207	25.302
Linee gruppo TIM estere (a fine periodo, migliaia) ⁽¹⁾	15.717	12.208	13.809
Linee gruppo TIM totali (Italia + estere, migliaia) ⁽¹⁾	41.327	36.415	39.111
Copertura GSM in Italia (% della popolazione)	99,8	99,8	99,8
Copertura E-TACS in Italia (% della popolazione)	97,9	98,0	98,0
INTERNET AND MEDIA			
Directories:			
- pubblicate da Seat PG (unità)	103	102	304
- pubblicate da Thomson (TDL Infomedica Ltd.) (unità)	67	67	173
Internet:			
Page Views Virgilio (milioni)	3.605	2.861	5.267
Active Users ISP (a fine periodo, migliaia)	2.360	1.980	2.226

(1) Le linee estere comprendono quelle della collegata Aria - IS Tim Turchia e della partecipata Radiomobil.

1 DATI DI SINTESI E INFORMAZIONI GENERALI	>>	2 ORGANI SOCIALI
19 RELAZIONE SULLA GESTIONE		5 NOTA METODOLOGICA
125 PROSPETTI CONTABILI E NOTE DI GRUPPO		6 HIGHLIGHTS
175 PROSPETTI CONTABILI TELECOM ITALIA S.P.A.		7 PRINCIPALI DATI ECO-FIN DEL GRUPPO
219 RELAZ. SOC. REVISIONE E ALTRE INFORMAZIONI		8 PRINCIPALI DATI DELLE S.U./A.O. DEL GRUPPO
		10 PRINCIPALI DATI OPERATIVI DEL GRUPPO
		11 INFORMAZIONI PER GLI AZIONISTI
		17 MACROSTRUTTURA ORGANIZZATIVA DEL GRUPPO
		18 PRESENZA INTERNAZIONALE AL 30 GIUGNO 2003

■ INFORMAZIONI PER GLI AZIONISTI

■ Capitale Sociale Telecom Italia S.p.A. (alla data di efficacia della fusione 4 agosto 2003)

Capitale Sociale	euro 8.845.640.599,40
Numero azioni ordinarie (valore nominale unitario 0,55 euro)	n. 10.287.061.839
Numero azioni risparmio (valore nominale unitario 0,55 euro)	n. 5.795.921.069

■ Capitale Sociale Olivetti S.p.A. al 30 giugno 2003

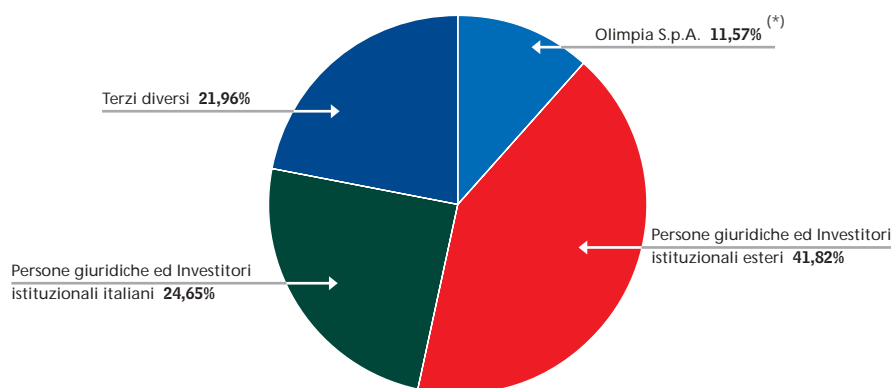
Capitale Sociale	euro 8.851.162.824,00
Numero azioni ordinarie (valore nominale unitario 1 euro)	n. 8.851.162.824

■ Capitale Sociale Telecom Italia S.p.A. al 30 giugno 2003

Capitale Sociale	euro 4.023.833.058,30
Numero azioni ordinarie (valore nominale unitario 0,55 euro)	n. 5.262.938.081
Numero azioni risparmio (valore nominale unitario 0,55 euro)	n. 2.053.122.025

■ Azionisti

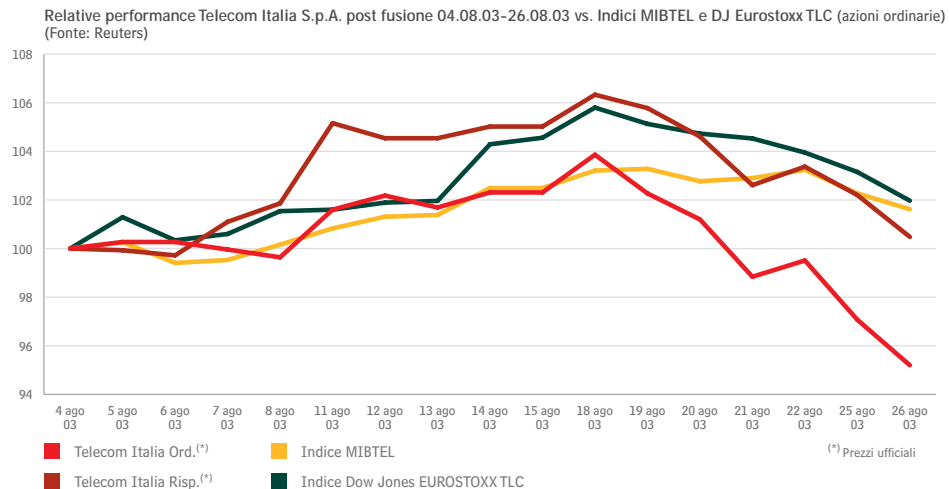
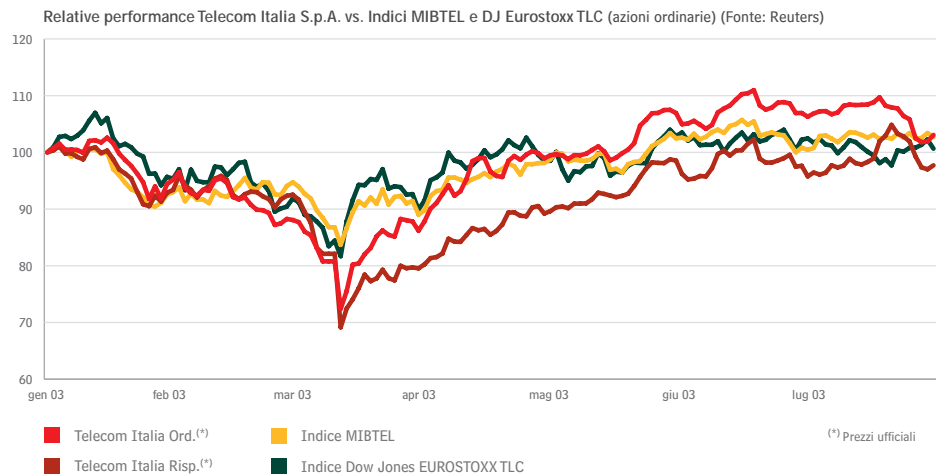
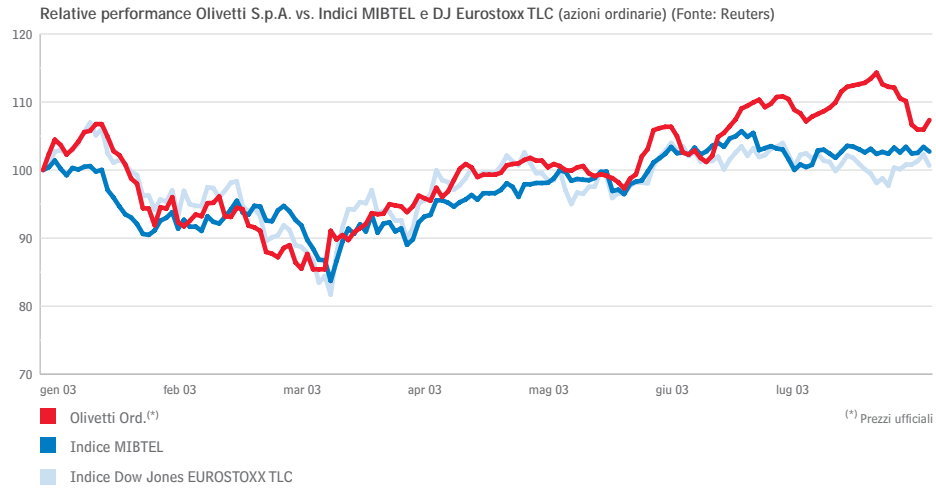
Stima della composizione dell' Azionariato Telecom Italia S.p.A. post fusione



(*) Prima dell'operazione di fusione il possesso di Olimpia sul capitale ordinario di Olivetti S.p.A. ammontava al 28,54%.

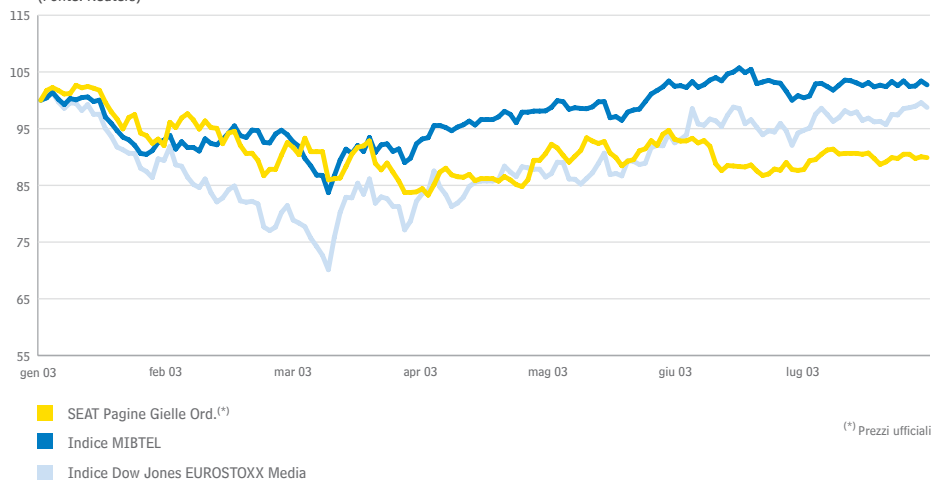
1 DATI DI SINTESI E INFORMAZIONI GENERALI	>>	2 ORGANI SOCIALI
19 RELAZIONE SULLA GESTIONE		5 NOTA METODOLOGICA
125 PROSPETTI CONTABILI E NOTE DI GRUPPO		6 HIGHLIGHTS
175 PROSPETTI CONTABILI TELECOM ITALIA S.P.A.		7 PRINCIPALI DATI ECO-FIN DEL GRUPPO
219 RELAZ. SOC. REVISIONE E ALTRE INFORMAZIONI		8 PRINCIPALI DATI DELLE B.U./A.O. DEL GRUPPO
		10 PRINCIPALI DATI OPERATIVI DEL GRUPPO
		11 INFORMAZIONI PER GLI AZIONISTI
		17 MACROSTRUTTURA ORGANIZZATIVA DEL GRUPPO
		18 PRESENZA INTERNAZIONALE AL 30 GIUGNO 2003

■ ANDAMENTO DEI PRINCIPALI TITOLI DEL GRUPPO TELECOM ITALIA

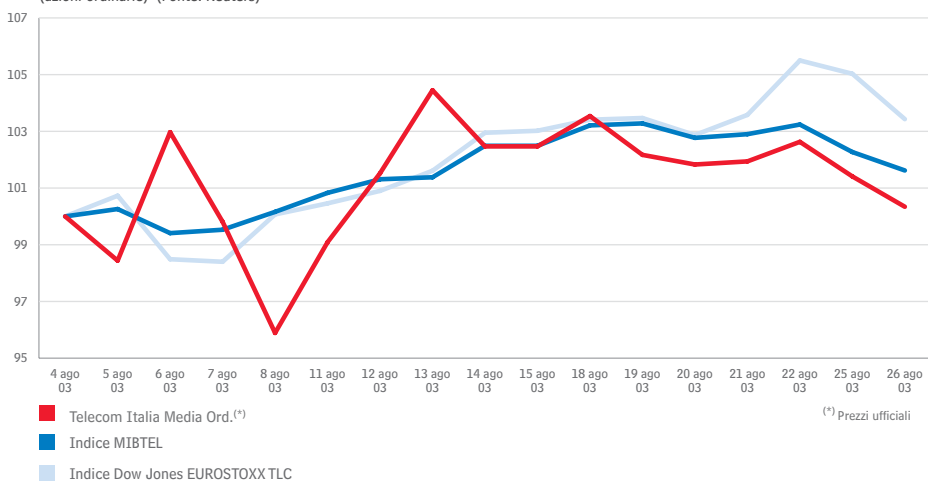


1 DATI DI SINTESI E INFORMAZIONI GENERALI	>>	2 ORGANI SOCIALI
19 RELAZIONE SULLA GESTIONE		5 NOTA METODOLOGICA
125 PROSPETTI CONTABILI E NOTE DI GRUPPO		6 HIGHLIGHTS
175 PROSPETTI CONTABILI TELECOM ITALIA S.P.A.		7 PRINCIPALI DATI ECO-FIN DEL GRUPPO
219 RELAZ. SOC. REVISIONE E ALTRE INFORMAZIONI		8 PRINCIPALI DATI DELLE S.U./A.O. DEL GRUPPO
		10 PRINCIPALI DATI OPERATIVI DEL GRUPPO
		11 INFORMAZIONI PER GLI AZIONISTI
		17 MACROSTRUTTURA ORGANIZZATIVA DEL GRUPPO
		18 PRESENZA INTERNAZIONALE AL 30 GIUGNO 2003

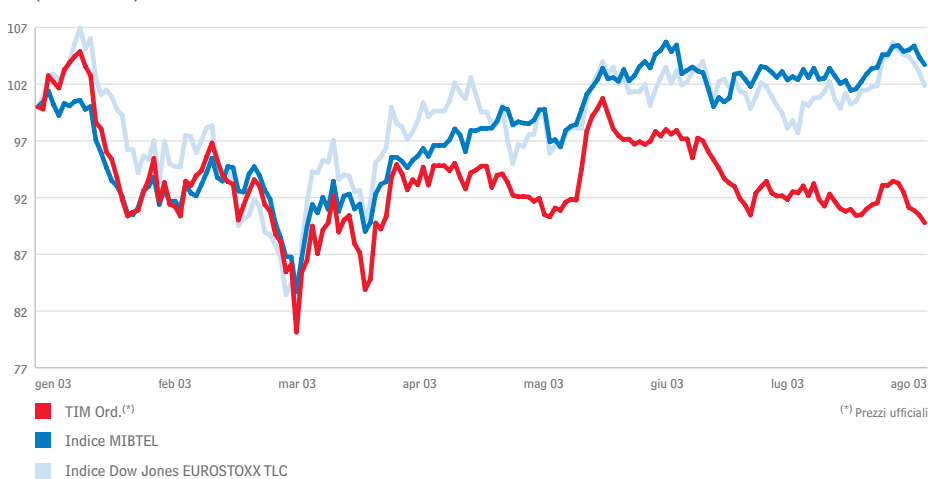
Relative performance Seat Pagine Gialle S.p.A. 1.1.03-31.7.03 Ord. vs. Indici MIBTEL e DJ Eurostoxx Media (azioni ordinarie)
(Fonte: Reuters)



Relative performance Telecom Italia Media S.p.A. post scissione 04.08.03-26.08.03 vs. Indici MIBTEL e DJ Eurostoxx TLC (azioni ordinarie) (Fonte: Reuters)



Relative performance TIM S.p.A. 01.01.03-26.08.03 vs. Indici MIBTEL e DJ Eurostoxx TLC (azioni ordinarie)
(Fonte: Reuters)



1 DATI DI SINTESI E INFORMAZIONI GENERALI >>	2 ORGANI SOCIALI
19 RELAZIONE SULLA GESTIONE	5 NOTA METODOLOGICA
125 PROSPETTI CONTABILI E NOTE DI GRUPPO	6 HIGHLIGHTS
175 PROSPETTI CONTABILI TELECOM ITALIA S.P.A.	7 PRINCIPALI DATI ECO-FIN DEL GRUPPO
219 RELAZ. SOC. REVISIONE E ALTRE INFORMAZIONI	8 PRINCIPALI DATI DELLE S.U./A.O. DEL GRUPPO
	10 PRINCIPALI DATI OPERATIVI DEL GRUPPO
	11 INFORMAZIONI PER GLI AZIONISTI
	17 MACROSTRUTTURA ORGANIZZATIVA DEL GRUPPO
	18 PRESENZA INTERNAZIONALE AL 30 GIUGNO 2003

■ OPERAZIONE DI INTEGRAZIONE DI OLIVETTI S.p.A. / TELECOM ITALIA S.p.A.

In data 15 aprile 2003 i Consigli di Amministrazione di Olivetti (“**Società incorporante**”) e di Telecom Italia (“**Società incorporata**”) hanno approvato il Progetto di Fusione (“**Fusione**”) per incorporazione di Telecom Italia in Olivetti, già annunciato in data 12 marzo 2003, che prevede il seguente rapporto di concambio:

- 7 azioni ordinarie di Olivetti, del valore nominale di 1 euro ciascuna per ogni azione ordinaria della Società incorporata del valore nominale di euro 0,55 ciascuna;
- 7 azioni di risparmio di Olivetti, del valore nominale di 1 euro ciascuna per ogni azione di risparmio della Società incorporata del valore nominale di euro 0,55 ciascuna.

Il Progetto di Fusione è stato approvato il 24 maggio 2003 dall’assemblea straordinaria della Società incorporata e il 26 maggio 2003 dall’assemblea straordinaria di Olivetti.

La Fusione rientra nell’ambito del piano strategico perseguito dal Gruppo Olivetti-Telecom Italia, inteso alla focalizzazione sui *core business*, all’ottimizzazione della struttura societaria ed alla riduzione dell’indebitamento. In particolare, l’operazione si inquadra nell’ambito del percorso di riassetto volto alla creazione di valore, avviato nel luglio 2001 e positivamente realizzato, mediante un processo di ristrutturazione industriale e finanziaria, nonostante il contesto riflessivo dei mercati borsistici e del settore delle telecomunicazioni.

Nell’ambito del complessivo progetto volto all’integrazione Olivetti/Telecom Italia, è stata contemplata un’OPA da parte di Olivetti su azioni ordinarie e di risparmio di Telecom Italia. L’OPA, oltre che inquadrarsi in una logica di investimento, ha avuto anche lo scopo di assicurare agli azionisti della Società incorporata che non desiderassero mantenere la propria partecipazione in Olivetti all’esito della Fusione un mezzo per liquidare, almeno in parte, tale partecipazione, analogamente a quanto è avvenuto per gli azionisti Olivetti grazie al diritto di recesso loro spettante *ex lege*.

Ai fini della Fusione, sono stati adottati quali situazioni patrimoniali di riferimento i progetti di bilancio di Olivetti e della Società incorporata al 31 dicembre 2002, ai sensi dell’art. 2501-ter del codice civile.

Il 4 agosto 2003 (“**Data di efficacia della Fusione**”), la Società incorporante ha adottato uno statuto pressoché corrispondente a quello della Società incorporata ed ha assunto la denominazione “Telecom Italia S.p.A.” (“**Telecom Italia**”). Sotto il profilo giuridico, la Fusione ha comportato la successione a titolo universale della Società incorporante alla Società incorporata, per effetto della quale la Società incorporante ha assunto tutte le attività e passività, come i diritti e gli obblighi della Società incorporata, e quindi, in via esemplificativa e non tassativa, tutti i relativi beni materiali e immateriali, crediti e debiti maturati o a scadere e, più in generale, l’intero patrimonio della Società incorporata senza esclusione o limitazione alcuna. In particolare, la Società incorporante è subentrata alla Società incorporata in tutte le licenze e autorizzazioni amministrative assentite a quest’ultima, secondo le modalità previste dalla normativa vigente.

Il citato rapporto di cambio è stato soddisfatto mediante la tecnica della redistribuzione del capitale della società incorporante risultante al momento del completamento della fusione, previa rideterminazione del valore nominale delle azioni ordinarie e di risparmio della Società incorporante in 0,55 euro (pari al valore nominale delle azioni della Società incorporata), in luogo dell’originario valore nominale di 1 euro. Conseguentemente, a partire dal 4 agosto 2003 si è dato corso al ritiro ed alla sostituzione delle azioni già emesse dalla Società incorporante e dalla Società incorporata con azioni della Società risultante dalla fusione secondo i seguenti rapporti di assegnazione:

1 DATI DI SINTESI E INFORMAZIONI GENERALI >>	2 ORGANI SOCIALI
19 RELAZIONE SULLA GESTIONE	5 NOTA METODOLOGICA
125 PROSPETTI CONTABILI E NOTE DI GRUPPO	6 HIGHLIGHTS
175 PROSPETTI CONTABILI TELECOM ITALIA S.P.A.	7 PRINCIPALI DATI ECO-FIN DEL GRUPPO
219 RELAZ. SOC. REVISIONE E ALTRE INFORMAZIONI	8 PRINCIPALI DATI DELLE S.U./A.O. DEL GRUPPO
	10 PRINCIPALI DATI OPERATIVI DEL GRUPPO
	11 INFORMAZIONI PER GLI AZIONISTI
	17 MACROSTRUTTURA ORGANIZZATIVA DEL GRUPPO
	18 PRESENZA INTERNAZIONALE AL 30 GIUGNO 2003

- 0,471553 azioni ordinarie Telecom Italia del valore nominale di euro 0,55 per ogni azione ordinaria Olivetti del valore nominale di euro 1;
- 3,300871 azioni ordinarie Telecom Italia del valore nominale di euro 0,55 per ogni azione ordinaria della Società incorporata del valore nominale di euro 0,55;
- 3,300871 azioni di risparmio Telecom Italia del valore nominale di euro 0,55 per ogni azione di risparmio della Società incorporata del valore nominale di euro 0,55.

In applicazione del combinato disposto degli articoli 2504-*bis*, comma 3 e 2501-*bis*, comma 1, n. 6), del codice civile, le operazioni della Società incorporata sono state imputate al bilancio di Olivetti a far data dal 1° gennaio 2003, e tale decorrenza è stata assunta anche relativamente agli effetti tributari, ai sensi dell'art. 123, comma 7, del D.P.R. 22 dicembre 1986 n. 917.

Per le nuove azioni ordinarie e di risparmio della Società risultante dalla fusione è stata richiesta ed ottenuta in data 4 agosto 2003 l'ammissione e la quotazione delle stesse al New York Stock Exchange sotto forma di American Depositary Shares ("ADS").

In conseguenza della modifica dell'oggetto sociale, gli azionisti di Olivetti assenti o dissenzienti rispetto alla delibera di approvazione della Fusione hanno avuto il diritto di recedere dalla società ai sensi dell'art. 2437 del codice civile. Entro il termine del periodo per l'esercizio del diritto sono state presentate dichiarazioni di recesso per n. 10.958.057 azioni Olivetti, che, all'esito della Fusione, sono state liquidate per un importo complessivo pari a euro 10.940.524.

Per far fronte alle esigenze derivanti dalla liquidazione dei recessi ed in via residuale a quelle dell'OPA, Olivetti poteva fare affidamento su linee di credito messe a disposizione da un pool di banche per un ammontare pari a euro 9.000 milioni. All'OPA sono state apportate n. 512.280.322 azioni ordinarie, al prezzo di euro 8,010 cadauna, e n. 242.936.252 azioni di risparmio, al prezzo di euro 4,820 cadauna, della Società incorporata per un controvalore complessivo di euro 5.274 milioni liquidato utilizzando parzialmente le suddette linee di credito.

Capitale sociale e numero di azioni della Telecom Italia

Conseguentemente alle citate operazioni il capitale sociale della Società risultante dalla fusione (Telecom Italia) è pari a euro 8.845.640.559,40 suddiviso in n. 10.287.061.839 azioni ordinarie e n. 5.795.921.069 azioni di risparmio, tutte del valore nominale di euro 0,55 ciascuna.

Trattamento contabile della Fusione

L'operazione di Fusione è stata contabilizzata a valori storici desunti dai bilanci delle società che hanno partecipato all'operazione. Le relative differenze da fusione (disavanzo da annullamento e avanzo da concambio) sono state trattate contabilmente come segue:

- **Disavanzo da annullamento:** emergente dalla differenza tra il valore di carico delle azioni della Società incorporata annullate e la corrispondente quota di patrimonio netto.

Telecom Italia S.p.A.

Tale disavanzo, di euro 22.980 milioni, nel rispetto dei principi contabili è stato attribuito al valore di carico delle azioni TIM iscritte nell'ambito delle *Immobilizzazioni finanziarie*.

Gruppo Telecom Italia

In sede di consolidato, la parte di disavanzo emersa in esito all'OPA nonché al consolidamento – propedeutico alla Fusione – delle azioni della Società incorporata detenute dalla Società incorporante ed iscritte nell'attivo circolante, pari complessivamente ad euro 4.801 milioni (al netto di euro 120 milioni di ammortamento), è stata iscritta nella voce *Differenze da consolidamento* in quanto rappresentante l'avviamento corrisposto in sede di acquisizione di un'ulteriore quota in una società già consolidata. Tale differenza viene ammortizzata in 20 anni.

1 DATI DI SINTESI E INFORMAZIONI GENERALI >>	2 ORGANI SOCIALI
19 RELAZIONE SULLA GESTIONE	5 NOTA METODOLOGICA
125 PROSPETTI CONTABILI E NOTE DI GRUPPO	6 HIGHLIGHTS
175 PROSPETTI CONTABILI TELECOM ITALIA S.P.A.	7 PRINCIPALI DATI ECO-FIN DEL GRUPPO
219 RELAZ. SOC. REVISIONE E ALTRE INFORMAZIONI	8 PRINCIPALI DATI DELLE S.U./A.O. DEL GRUPPO
	10 PRINCIPALI DATI OPERATIVI DEL GRUPPO
	11 INFORMAZIONI PER GLI AZIONISTI
	17 MACROSTRUTTURA ORGANIZZATIVA DEL GRUPPO
	18 PRESENZA INTERNAZIONALE AL 30 GIUGNO 2003

- **Avanzo da concambio:** emergente a seguito dell'applicazione del meccanismo della redistribuzione delle azioni precedentemente descritto.

Telecom Italia S.p.A.

L'avanzo da concambio è stato iscritto in un'apposita voce del *Patrimonio netto* di Telecom Italia per euro 4.634 milioni. Tale importo verrà utilizzato per ricostituire i vincoli gravanti sulle riserve della Società incorporata.

Gruppo Telecom Italia

A livello consolidato la Fusione ha comportato un aumento nella quota di patrimonio netto di spettanza di Telecom Italia pari a euro 3.433 milioni a fronte di una riduzione, di pari importo, della quota di spettanza dei Terzi.

■ RATING AL 30 GIUGNO 2003 TELECOM ITALIA POST FUSIONE

In occasione della fusione per incorporazione di Telecom Italia in Olivetti le principali agenzie di Rating hanno comunicato i giudizi sulla nuova entità.

Il 31 Luglio 2003 S&P ha confermato per la società risultante dalla fusione il rating BBB+, precedentemente attribuito a Telecom Italia, con outlook stabile. In questa occasione S&P ha messo in luce come, a fronte di un temporaneo incremento dell'indebitamento complessivo dovuto al recesso e all'OPA, la fusione tra Olivetti e Telecom Italia comporti un sostanziale miglioramento della struttura del debito del Gruppo.

Il giorno 5 Agosto 2003 Fitch ha anch'essa confermato per la nuova entità il rating precedentemente assegnato a Telecom Italia di A- con outlook stabile, rimarcando la solidità della nuova struttura finanziaria del gruppo e le dimostrate capacità del Management di riduzione del debito.

Infine, il 12 agosto 2003 Moody's ha attribuito alla nuova società il rating precedentemente assegnato ad Olivetti di Baa2, con outlook stabile.

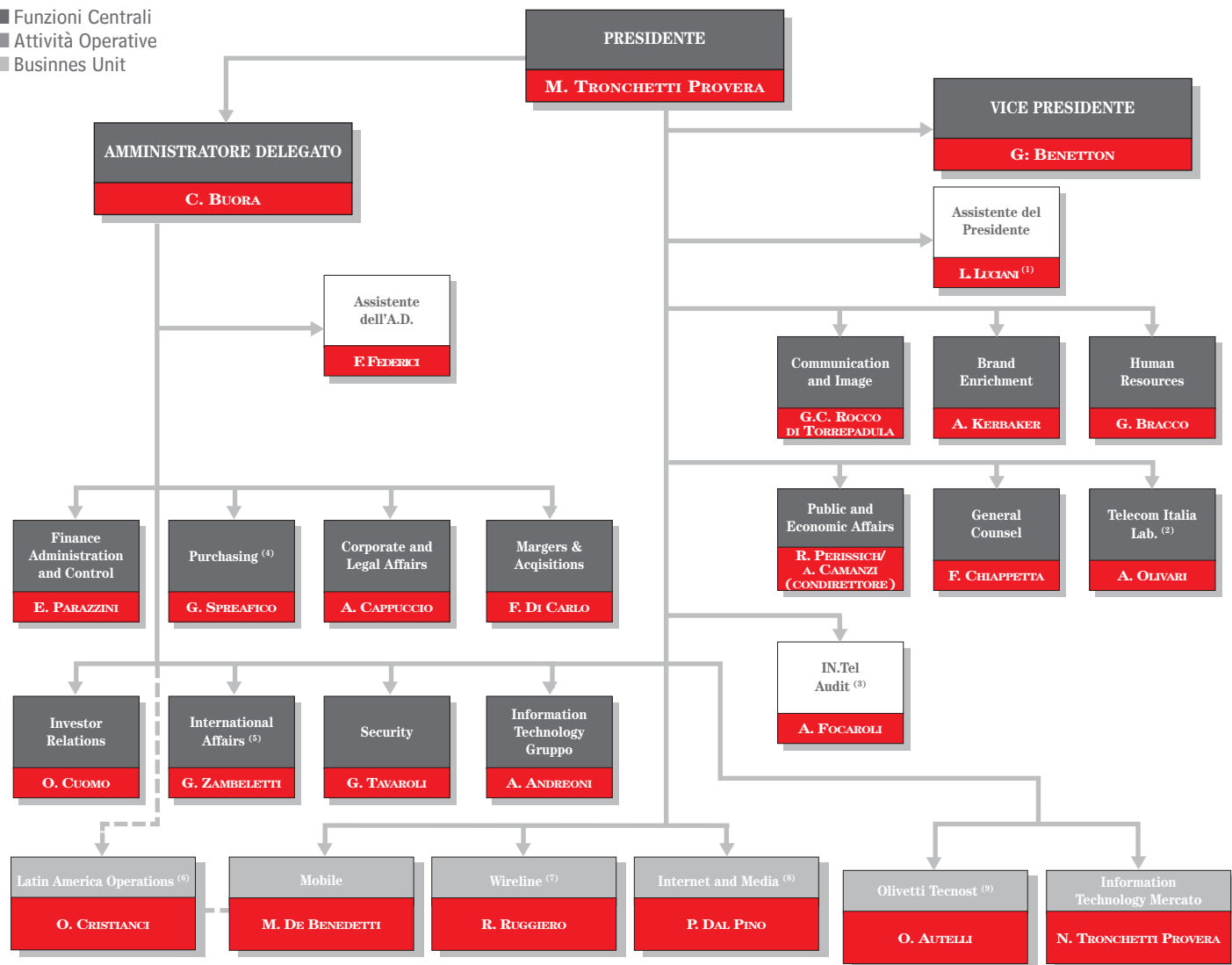
Nella propria analisi Moody's ha considerato sia il maggior debito derivante dalla fusione, sia la situazione debitoria di Olimpia, principale azionista di Telecom Italia.

Telecom Italia ha prontamente manifestato il proprio dissenso all'elaborazione di Moody's con un comunicato stampa in cui ha rilevato che il giudizio della società di rating non tiene conto dei risultati ottenuti dal management di Olivetti e di Telecom Italia sul fronte dell'indebitamento finanziario netto e che non si giustifica una considerazione unitaria della situazione debitoria di Olimpia e di Telecom Italia, posto che la prima detiene soltanto l'11,57% del capitale ordinario di Telecom Italia.

1 DATI DI SINTESI E INFORMAZIONI GENERALI	>>	2 ORGANI SOCIALI
19 RELAZIONE SULLA GESTIONE		5 NOTA METODOLOGICA
125 PROSPETTI CONTABILI E NOTE DI GRUPPO		6 HIGHLIGHTS
175 PROSPETTI CONTABILI TELECOM ITALIA S.P.A.		7 PRINCIPALI DATI ECO-FIN DEL GRUPPO
219 RELAZ. SOC. REVISIONE E ALTRE INFORMAZIONI		8 PRINCIPALI DATI DELLE S.U./A.O. DEL GRUPPO
		10 PRINCIPALI DATI OPERATIVI DEL GRUPPO
		11 INFORMAZIONI PER GLI AZIONISTI
		17 MACROSTRUTTURA ORGANIZZATIVA DEL GRUPPO
		18 PRESENZA INTERNAZIONALE AL 30 GIUGNO 2003

MACROSTRUTTURA ORGANIZZATIVA DEL GRUPPO TELECOM ITALIA

- Funzioni Centrali
- Attività Operative
- Business Unit

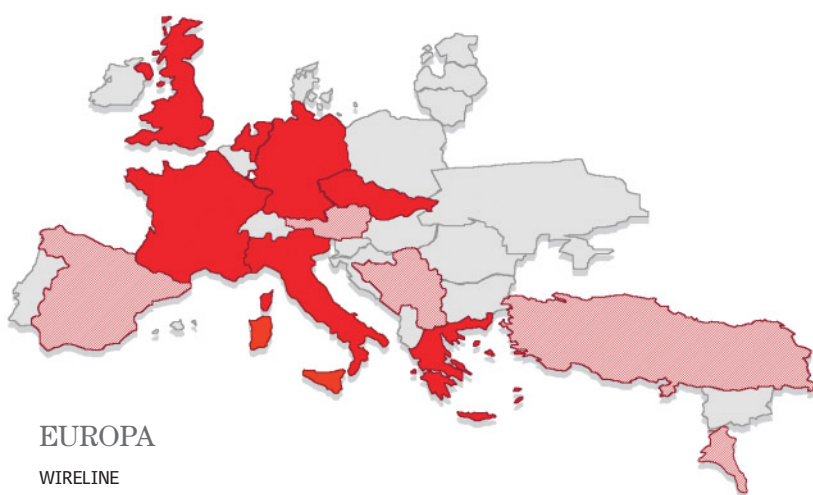


- (1) Con decorrenza 1 luglio 2003 Luca Luciani è stato nominato Assistente del Presidente.
- (2) In data 1 aprile 2003 la società Telecom Italia LAB già coincidente con la funzione Research and Development è confluita in Telecom Italia S.p.A.; contestualmente detta funzione ha assunto la denominazione di Telecom Italia LAB. Con effetto 1 agosto 2003 Aldo Olivari è stato nominato Chief Executive Officer di Telecom Italia LAB, assumendone la relativa responsabilità. Nella stessa data Telecom Italia LAB risponde direttamente al Presidente.
- (3) Società consortile che si occupa delle attività di Internal Auditing del Gruppo.
- (4) A seguito del superamento della funzione Real Estate and General Services le attività operative sono confluite nella funzione Purchasing.
- (5) Nella funzione, costituita in data 18 giugno 2003, confluisce la funzione Partecipate Estere.
- (6) Coordina le attività del Gruppo Telecom Italia in America Latina. Risponde direttamente al Responsabile della Business Unit Mobile per tutte le attività relative alle Telecomunicazioni mobili svolte in America Latina; risponde inoltre direttamente all'Amministratore Delegato Carlo Buora per la gestione delle operatività inerenti le TLC fisse nonchè per il coordinamento complessivo delle attività del Gruppo in America Latina.
- (7) Con decorrenza 16 giugno 2003 la Business Unit Domestic Wireline ha assunto la nuova denominazione Wireline.
- (8) Con effetto 1 agosto 2003 la Business Unit Internet and Media è stata affidata a Enrico Parazzini, che mantiene la responsabilità della funzione centrale Finance, Administration and Control. Si ricorda che in data 1° agosto 2003, a seguito dell'operazione di scissione parziale proporzionale di Seat Pagine Gialle S.p.A., alla Nuova Seat Pagine Gialle, società beneficiaria della scissione, è stato trasferito il complesso aziendale composto dalle Aree di business Directories, Directory Assistance e Business Information. La società scissa, che ha assunto la denominazione di Telecom Italia Media S.p.A., raggruppa i seguenti business: TV, Internet e Office Products & Services.
- (9) Con decorrenza 4 agosto 2003 - a seguito della fusione Olivetti Telecom Italia - la Business Unit Olivetti Tecnost, affidata a Ottaviano Autelli, risponde all'Amministratore Delegato Carlo Buora.

1 DATI DI SINTESI E INFORMAZIONI GENERALI	>>	2 ORGANI SOCIALI
19 RELAZIONE SULLA GESTIONE		5 NOTA METODOLOGICA
125 PROSPETTI CONTABILI E NOTE DI GRUPPO		6 HIGHLIGHTS
175 PROSPETTI CONTABILI TELECOM ITALIA S.P.A.		7 PRINCIPALI DATI ECO-FIN DEL GRUPPO
219 RELAZ. SOC. REVISIONE E ALTRE INFORMAZIONI		8 PRINCIPALI DATI DELLE S.U./A.O. DEL GRUPPO
		10 PRINCIPALI DATI OPERATIVI DEL GRUPPO
		11 INFORMAZIONI PER GLI AZIONISTI
		17 MACROSTRUTTURA ORGANIZZATIVA DEL GRUPPO
		18 PRESENZA INTERNAZIONALE AL 30 GIUGNO 2003

■ PRESENZA INTERNAZIONALE DEL GRUPPO TELECOM ITALIA AL 30.06.2003

PRINCIPALI SOCIETÀ CONTROLLATE



■ Presenza attraverso società controllate
 ■ Presenza attraverso società collegate e/o altro

ITALIA

WIRELINE

- Atesia S.p.A. *
- Path.Net S.p.A. *
- Loquendo S.p.A. *

MOBILE

- TIM S.p.A. *

INTERNET AND MEDIA

- Gruppo Buffetti
- Gruppo Holding Media e Comunicazione
- Matrix S.p.A.
- Seat Pagine Gialle S.p.A.

IT MERCATO

- Gruppo Finsiel *
- Gruppo Netikos*
- Gruppo Webegg *

OLIVETTI TECNOST

- Olivetti Tecnost S.p.A.
- Olivetti I_Jet S.p.A.
- Tecnost Sistemi S.p.A.
- Techno Produzioni S.p.A.

IT DI GRUPPO

- I.T. Telecom S.p.A.

EUROPA

WIRELINE

- Intelcom San Marino (San Marino) *
- Gruppo Telecom Italia Sparkle *

INTERNET AND MEDIA

- Gruppo Consodata (Francia) *
- Gruppo Telegate (Germania) *
- Gruppo TDL Infomedia (Gran Bretagna) *

INTERNATIONAL AFFAIRS

- BBNed (Olanda)
- Telecom Italia International (Olanda)

ALTRE ATTIVITA'

- T.I.Finance (Lussemburgo)
- Olivetti Finance (Olanda)
- Olivetti International (Lussemburgo)

BACINO DEL MEDITERRANEO

WIRELINE

- Gruppo Mediterranean Nautilus (Bacino Mediterraneo) *
- Gruppo Med-1 (Bacino Mediterraneo) *

MOBILE

- Gruppo Stet Hellas (Grecia) *

SUD AMERICA

WIRELINE

- Gruppo Latin American Nautilus (Latin America) *

MOBILE

- Bitel Participações S.A. (Brasile)
- Corporacion Digital C.A. (Venezuela) *
- Gruppo Tele Celular Sul Participações (Brasile) *
- Gruppo Tele Nordeste Celular Participações (Brasile) *
- Maxitel S.A. (Brasile) *
- TIM Celular S.A. (Brasile)*
- TimNet Com S.A. (Brasile)
- TIM Perú S.A.C. (Perù) *

LATIN AMERICA OPERATIONS

- Gruppo Entel Bolivia (Bolivia) *
- Gruppo Entel Chile (Cile) *
- Telecom Italia America Latina



* Società di cui si commentano i principali indicatori economici e finanziari.

1 DATI DI SINTESI E INFORMAZIONI GENERALI	19 ANDAMENTO ECO-FIN DEL GRUPPO
19 RELAZIONE SULLA GESTIONE >>	32 ANDAMENTO ECO-FIN DI TELECOM ITALIA S.P.A.
125 PROSPETTI CONTABILI E NOTE DI GRUPPO	42 EVENTI SUCCESSIVI AL 30 GIUGNO 2003
175 PROSPETTI CONTABILI TELECOM ITALIA S.P.A.	45 EVOLUZIONE DELLA GESTIONE
219 RELAZ. SOC. REVISIONE E ALTRE INFORMAZIONI	46 RAPPORTI CON PARTI CORRELATE
	48 ANDAMENTO ECO-FIN DELLE B.U./A.O. DEL GRUPPO
	92 SEZIONE DI SOSTENIBILITA'

■ ANDAMENTO ECONOMICO FINANZIARIO DEL GRUPPO TELECOM ITALIA

Come precedentemente indicato nella "Nota Metodologica", i valori relativi al primo semestre 2003 tengono conto degli effetti (decorrenti ai fini contabili e fiscali dal 1° gennaio 2003) dell'operazione di fusione per incorporazione di Telecom Italia in Olivetti (ora ridenominata Telecom Italia) nonchè delle operazioni ad essa correlate:

- esercizio da parte di Azionisti Olivetti del diritto di recesso;
- OPA volontaria parziale promossa da Olivetti su azioni ordinarie e di risparmio della società incorporata.

Occorre peraltro rilevare che a seguito di dette operazioni, i dati del 1° semestre 2003 risultano comunque comparabili con quelli dei precedenti periodi posti a raffronto, in quanto la società incorporata veniva già consolidata integralmente.

Più in particolare si segnala che per effetto della fusione per incorporazione si è incrementata la quota di risultato e di patrimonio netto di spettanza della Capogruppo (con corrispondente riduzione di quella dei terzi) ed a seguito dell'OPA sono aumentati la differenza da consolidamento, con conseguenti maggiori ammortamenti nonchè l'indebitamento finanziario netto.

L'ammortamento della differenza da consolidamento originatasi a seguito dell'OPA, è stata ammortizzata su base ventennale e a tale termine è stato portato l'ammortamento originario sorto nel consolidato Olivetti del 1999. L'effetto positivo di tale diluizione ha consentito di annullare quasi integralmente l'effetto negativo dei nuovi maggiori ammortamenti.

Si sono inoltre iscritte imposte differite attive, aggiuntive a quelle già iscritte nel bilancio 2002 da Olivetti a seguito della svalutazione, ai soli fini fiscali, delle azioni dell'incorporata, e divenute recuperabili grazie alla fusione tra le due Società.

Al fine di permettere una migliore intelligibilità dei dati economici, patrimoniali e finanziari del 1° semestre 2003 della nuova società risultante dalla fusione, nella tabella che segue vengono presentati separatamente i dati delle due entità oggetto di fusione, nonchè gli effetti derivanti dalla suddetta operazione.

1 DATI DI SINTESI E INFORMAZIONI GENERALI	19 ANDAMENTO ECO-FIN DEL GRUPPO
19 RELAZIONE SULLA GESTIONE >>	32 ANDAMENTO ECO-FIN DI TELECOM ITALIA S.P.A.
125 PROSPETTI CONTABILI E NOTE DI GRUPPO	42 EVENTI SUCCESSIVI AL 30 GIUGNO 2003
175 PROSPETTI CONTABILI TELECOM ITALIA S.P.A.	45 EVOLUZIONE DELLA GESTIONE
219 RELAZ. SOC. REVISIONE E ALTRE INFORMAZIONI	46 RAPPORTI CON PARTI CORRELATE
	48 ANDAMENTO ECO-FIN DELLE B.U./A.O. DEL GRUPPO
	92 SEZIONE DI SOSTENIBILITA'

	GRUPPO TELECOM ITALIA ante fusione		GRUPPO OLIVETTI ante fusione		Effetto recessi, fusione e OPA	NUOVO GRUPPO TELECOM ITALIA	
	1° Sem. 2003	1° Sem. 2002	1° Sem. 2003	1° Sem. 2002		1° Sem. 2003	1° Sem. 2002
(milioni di euro)							
Dati economici e finanziari							
Ricavi delle vendite e delle prestazioni	14.817	14.989	15.149	15.543		15.149	15.543
Margine Operativo Lordo	6.926	6.808	6.921	6.847		6.921	6.847
Risultato operativo - ante ammortamento delle differenze da consolidamento	4.286	4.093	4.263	4.065		4.263	4.065
Risultato Operativo	3.950	3.662	3.282	2.987	(1)	3.281	2.987
Risultato prima dei componenti straordinari e delle imposte	3.175	2.371	2.056	1.197	(48)	2.008	1.197
Risultato prima delle imposte	2.510	2.477	1.462	1.435	(158)	1.304	1.435
Imposte sul reddito del periodo	(1.056)	(1.085)	(1.051)	(846)	1.339	288	(846)
Risultato del periodo - ante ammortamento delle differenze da consolidamento:	1.790	1.823	1.392	1.667	1.182	2.574	1.667
- quota della Capogruppo	1.228	1.169	62	291	1.949	2.011	291
- quota di Terzi	562	654	1.330	1.376	(767)	563	1.376
Risultato del periodo:	1.454	1.392	411	589	1.181	1.592	589
- quota della Capogruppo	922	770	(706)	(511)	1.762	1.056	(511)
- quota di Terzi	532	622	1.117	1.100	(581)	536	1.100
Investimenti:							
- Industriali	1.711	1.863	1.723	1.891		1.723	1.891
- Differenze da consolidamento	32	76	32	76	4.551	4.583	76
- Finanziari	418	609	436	632	723	1.159	632
					5.274		
		Esercizio 2002		Esercizio 2002			Esercizio 2002
Dati patrimoniali							
Totale Attività	50.997	52.786	83.546	83.384	5.555	89.101	83.384
Capitale Investito Netto	29.313	30.945	52.115	54.023	5.445	57.560	54.023
Patrimonio Netto	12.776	12.827	20.003	20.624	113	20.116	20.624
- quota della Capogruppo	8.624	9.049	10.922	11.640	5.096	16.018	11.640
- quota di Terzi	4.152	3.778	9.081	8.984	(4.983)	4.098	8.984
Indebitamento Finanziario Netto	16.537	18.118	32.112	33.399	5.332	37.444	33.399
Indici reddituali e finanziari							
MOL/Ricavi	46,7%	45,4%	45,7%	44,1%	-	45,7%	44,1%
Risultato operativo/Ricavi (ROS)	26,7%	24,4%	21,7%	19,2%	-	21,7%	19,2%
Debt Ratio (Indebitamento Finanziario Netto/Capitale Investito netto)	56,4%	58,5%	61,6%	61,8%	-	65,1%	61,8%
Personale							
Personale (consistenza Gruppo a fine periodo)	99.397	108.642	102.541	114.065	-	102.541	114.065

1 DATI DI SINTESI E INFORMAZIONI GENERALI	19 ANDAMENTO ECO-FIN DEL GRUPPO
19 RELAZIONE SULLA GESTIONE >>	32 ANDAMENTO ECO-FIN DI TELECOM ITALIA S.P.A.
125 PROSPETTI CONTABILI E NOTE DI GRUPPO	42 EVENTI SUCCESSIVI AL 30 GIUGNO 2003
175 PROSPETTI CONTABILI TELECOM ITALIA S.P.A.	45 EVOLUZIONE DELLA GESTIONE
219 RELAZ. SOC. REVISIONE E ALTRE INFORMAZIONI	46 RAPPORTI CON PARTI CORRELATE
	48 ANDAMENTO ECO-FIN DELLE B.U./A.O. DEL GRUPPO
	92 SEZIONE DI SOSTENIBILITA'

LA GESTIONE ECONOMICA

Il risultato netto consolidato del Gruppo nel 1° semestre 2003 è positivo per euro 1.056 milioni (euro 1.592 milioni prima della quota di spettanza dei Terzi); nel 1° semestre 2002 il risultato netto consolidato del Gruppo era negativo per euro 511 milioni (positivo per euro 589 milioni prima della quota di spettanza dei Terzi).

Il risultato netto consolidato del Gruppo del 1° semestre 2002, sarebbe stato negativo di euro 32 milioni, attribuendo alla Capogruppo la quota di risultato dell'incorporata di competenza dei terzi, acquisita a seguito della fusione.

Il miglioramento del risultato netto consolidato del Gruppo (+ euro 1.567 milioni) è dovuto ai seguenti fattori:

- incremento del *risultato operativo* (+ euro 294 milioni);
- miglioramento del *saldo proventi ed oneri finanziari e da partecipazioni* (+ euro 517 milioni);
- peggioramento del *saldo proventi ed oneri straordinari* (–euro 942 milioni), dovuto essenzialmente al fatto che il primo semestre 2002 beneficiava delle plusvalenze realizzate per la dismissione di partecipazioni, nonché agli accantonamenti effettuati a copertura degli oneri legati alla cessione della Nuova SEAT e agli oneri connessi all'operazione di fusione;
- miglioramento delle *imposte* di euro 1.134 milioni, essenzialmente dovuto alle imposte differite attive divenute recuperabili grazie alla citata operazione di fusione (euro 1.286 milioni);
- minori *utili di spettanza dei terzi* (euro 564 milioni) di cui euro 479 milioni relativi all'acquisizione, a seguito dell'operazione di fusione, della quota di competenza dei terzi.

I ricavi delle vendite e delle prestazioni ammontano nel 1° semestre 2003 a euro 15.149 milioni, con una flessione del 2,5% rispetto a euro 15.543 milioni dello stesso periodo del 2002. Escludendo gli effetti negativi delle variazioni dei cambi (euro 627 milioni) e della variazione del perimetro di consolidamento (euro 544 milioni) la crescita organica è stata pari al 5,4% (euro 777 milioni). Hanno in particolare inciso sulla variazione del perimetro di consolidamento l'uscita del gruppo 9Telecom, di Sogei e del gruppo Telespazio.

Sulla crescita organica dei ricavi ha influito:

- il significativo apporto della business unit Mobile, il cui incremento dei ricavi è stato trainato dall'andamento positivo della dinamica del traffico voce, dallo sviluppo dei servizi a valore aggiunto e dall'incremento della vendita dei terminali;
- l'incremento dei ricavi della business unit Wireline, su cui ha influito, in modo particolare, la crescita dei proventi da canoni di abbonamento e da vendita che hanno più che compensato la leggera flessione del traffico caratterizzata, tra l'altro, da una riduzione di quello retail e da un incremento di quello wholesale;
- i suddetti incrementi sono stati in parte compensati dalla riduzione del fatturato della BU Olivetti Tecnost.

I ricavi delle vendite e delle prestazioni sono così ripartiti:

Area geografica (milioni di euro)	1° semestre 2003		1° semestre 2002	
Italia	12.233	80,8%	12.692	81,7%
Resto Europa	1.006	6,6%	1.010	6,5%
Nord America	308	2,0%	189	1,2%
Centro e Sud America	1.155	7,6%	1.483	9,5%
Australia, Africa e Asia	447	3,0%	169	1,1%
Totale	15.149	100,0%	15.543	100,0%

1 DATI DI SINTESI E INFORMAZIONI GENERALI	19 ANDAMENTO ECO-FIN DEL GRUPPO
19 RELAZIONE SULLA GESTIONE >>	32 ANDAMENTO ECO-FIN DI TELECOM ITALIA S.P.A.
125 PROSPETTI CONTABILI E NOTE DI GRUPPO	42 EVENTI SUCCESSIVI AL 30 GIUGNO 2003
175 PROSPETTI CONTABILI TELECOM ITALIA S.P.A.	45 EVOLUZIONE DELLA GESTIONE
219 RELAZ. SOC. REVISIONE E ALTRE INFORMAZIONI	46 RAPPORTI CON PARTI CORRELATE
	48 ANDAMENTO ECO-FIN DELLE B.U./A.O. DEL GRUPPO
	92 SEZIONE DI SOSTENIBILITA'

Il margine operativo lordo, ammonta a euro 6.921 milioni ed aumenta, rispetto al 1° semestre 2002, di euro 74 milioni (+1,1%); l'incidenza sui ricavi è stata del 45,7% (44,1% nel 1° semestre 2002). Escludendo l'effetto dei cambi (– euro 123 milioni) e l'effetto dovuto alla variazione del perimetro di consolidamento (–euro 33 milioni) la crescita organica è stata pari al 3,4% (+ euro 230 milioni).

In particolare l'incidenza sui ricavi della business unit Wireline si incrementa dal 46,4% del 1° semestre 2002 al 46,6% del 1° semestre 2003 mentre la business unit Mobile si conferma su livelli superiori al 46%.

Più in dettaglio, hanno inciso sull'andamento del margine operativo lordo:

- **i consumi di materie e servizi esterni**, euro 6.371milioni, in diminuzione rispetto al 1° semestre 2002 del 2,1%, principalmente per le azioni di miglioramento del livello di efficienza. L'incidenza dei consumi sui ricavi è del 42,1%, in aumento rispetto al 1°semestre 2002 (41,9%).
- **il costo del lavoro** pari a euro 2.227 milioni, risulta in flessione di euro 217 milioni rispetto al 1° semestre 2002 (–8,9%); il decremento è connesso, oltre che alla variazione dell'area di consolidamento, alla riduzione dell'organico della società incorporata e della business unit Olivetti Tecnost. L'incidenza sui ricavi è del 14,7%, era del 15,7% nel 1°semestre 2002.

Il personale al 30 giugno 2003 è di 102.541 unità (106.620 unità al 31 dicembre 2002), ed è così ripartito:

(milioni di euro)	30.06.2003 (a)	31.12.2002 (b)	30.06.2002	Variazione (a)-(b)
Italia	83.362	86.286	92.564	(2.924)
Estero	19.179	20.334	21.501	(1.155)
Totale Organico	102.541	106.620	114.065	(4.079)

Rispetto al 31 dicembre 2002, ha in particolare influito su tale flessione la variazione dell'area di consolidamento, con una riduzione netta di –3.081 unità, correlata principalmente alla cessione di Tess (–404 unità), all'uscita di Messico Industriale (–1.266 unità), allo spin-off della Logistica del ramo Wireline di Telecom Italia (–337 unità), di quello del ramo facility di Olivetti Multiservices (–208 unità) e della attività di Desktop Management di IT Telecom (–582 unità).

Il risultato operativo, pari a euro 3.281 milioni, aumenta, rispetto al 1°semestre 2002, di euro 294 milioni (+9,8%), con un'incidenza sui ricavi in miglioramento dal 19,2% del 1°semestre 2002 al 21,7% del 1°semestre 2003. Escludendo l'effetto dei cambi e l'effetto dovuto alla variazione del perimetro di consolidamento la crescita è stata pari all' 8,4%.

L'incremento in valore assoluto risente oltre che della crescita del margine operativo lordo, anche della flessione degli ammortamenti.

In particolare:

- **l'ammortamento delle differenze da consolidamento**, pari a euro 982 milioni (euro 1.078 milioni nel 1° semestre 2002), registra una riduzione di euro 96 milioni, principalmente connessa alla svalutazione della differenza da consolidamento relativa a Seat Pagine Gialle, effettuata nel bilancio 2002 (euro 86 milioni), e all'allungamento della vita utile della differenza da consolidamento originaria sulla società incorporata (euro 113 milioni), cui si sono contrapposti i maggiori ammortamenti delle differenze da consolidamento derivanti dall'OPA di Olivetti sulla società incorporata (euro 114 milioni) e dalla riclassifica delle azioni della società incorporata precedentemente iscritte nell'attivo circolante (euro 6 milioni);

1 DATI DI SINTESI E INFORMAZIONI GENERALI	19 ANDAMENTO ECO-FIN DEL GRUPPO
19 RELAZIONE SULLA GESTIONE >>	32 ANDAMENTO ECO-FIN DI TELECOM ITALIA S.P.A.
125 PROSPETTI CONTABILI E NOTE DI GRUPPO	42 EVENTI SUCCESSIVI AL 30 GIUGNO 2003
175 PROSPETTI CONTABILI TELECOM ITALIA S.P.A.	45 EVOLUZIONE DELLA GESTIONE
219 RELAZ. SOC. REVISIONE E ALTRE INFORMAZIONI	46 RAPPORTI CON PARTI CORRELATE
	48 ANDAMENTO ECO-FIN DELLE B.U./A.O. DEL GRUPPO
	92 SEZIONE DI SOSTENIBILITA'

- l'**ammortamento delle altre immobilizzazioni immateriali e materiali**, pari a euro 2.375 milioni (euro 2.483 milioni nel 1° semestre 2002), registra una riduzione di euro 108 milioni, di cui circa euro 40 milioni a seguito di un affinamento nella metodologia nel calcolo della quota di ammortamento per alcune categorie di immobilizzazioni immateriali nell'anno di entrata in esercizio. La ripartizione è la seguente:

(milioni di euro)	1° semestre 2003 (a)	1° semestre 2002 (b)	Variazione (a)-(b)
Immobilizzazioni materiali	1.803	1.947	(144)
Immobilizzazioni immateriali	572	536	36
Totale Ammortamenti	2.375	2.483	(108)

L'incidenza degli ammortamenti delle altre immobilizzazione immateriali e materiali sui ricavi è stata del 15,7%, in calo rispetto al 16% del 1° semestre 2002.

- **Gli altri stanziamenti rettificativi** pari a euro 202 milioni (euro 235 milioni nel 1° semestre 2002), si riducono di euro 33 milioni rispetto allo stesso periodo dell'esercizio precedente e riguardano principalmente le svalutazioni dei crediti vantati verso i clienti al fine di adeguarne il valore a quello di presunto realizzo.
- **Gli stanziamenti a fondi rischi ed oneri** di euro 71 milioni (euro 119 milioni nel 1° semestre 2002), registrano una riduzione di euro 48 milioni.
- **Il saldo proventi e oneri diversi** è negativo per euro 10 milioni (positivo per euro 55 milioni nel 1° semestre 2002).

Il **saldo della gestione finanziaria**, negativo per euro 1.196 milioni, presenta un miglioramento di euro 300 milioni rispetto al 1° semestre 2002, ed è così composto:

(milioni di euro)	1° semestre 2003 (a)	1° semestre 2002 (b)	Variazione (a)-(b)
Saldo proventi (oneri) finanziari	(1.197)	(1.365)	168
Rettifiche di valore di attività finanziarie diverse da partecipazioni	1	(131)	132
Totale	(1.196)	(1.496)	300

La riduzione dell'indebitamento ha comportato una sensibile contrazione degli oneri finanziari netti, che risentono comunque dell'accantonamento di euro 143 milioni correlato all'esercizio anticipato, perfezionatosi nel mese di agosto 2003, delle opzioni put/call nei confronti di JP Morgan su azioni Seat Pagine Gialle, nonché di oneri e commissioni legati all'operazione di fusione (euro 47 milioni).

Rispetto allo stesso periodo del 2002 si evidenzia la positiva influenza dell'andamento del rapporto del tasso di cambio nelle società dell'area sudamericana.

Il **saldo proventi ed oneri da partecipazioni** è negativo per euro 77 milioni (negativo per euro 294 milioni nel 1° semestre 2002) con un miglioramento di euro 217 milioni rispetto al 1° semestre 2002, ed è così composto:

(milioni di euro)	1° semestre 2003 (a)	1° semestre 2002 (b)	Variazione (a)-(b)
Proventi netti da partecipazioni	7	34	(27)
Saldo Rivalutazioni (Svalutazioni) di partecipazioni	(77)	(270)	193
Ammortamento differenze da consolidamento su partecipazioni valutate all'equity	(7)	(58)	51
Totale	(77)	(294)	217

1 DATI DI SINTESI E INFORMAZIONI GENERALI	19 ANDAMENTO ECO-FIN DEL GRUPPO
19 RELAZIONE SULLA GESTIONE >>	32 ANDAMENTO ECO-FIN DI TELECOM ITALIA S.P.A.
125 PROSPETTI CONTABILI E NOTE DI GRUPPO	42 EVENTI SUCCESSIVI AL 30 GIUGNO 2003
175 PROSPETTI CONTABILI TELECOM ITALIA S.P.A.	45 EVOLUZIONE DELLA GESTIONE
219 RELAZ. SOC. REVISIONE E ALTRE INFORMAZIONI	46 RAPPORTI CON PARTI CORRELATE
	48 ANDAMENTO ECO-FIN DELLE B.U./A.O. DEL GRUPPO
	92 SEZIONE DI SOSTENIBILITA'

In particolare il saldo delle rivalutazioni (svalutazioni) di partecipazioni del 1° semestre 2003 comprende la quota di competenza del Gruppo delle perdite di Sky Italia (ex Stream) pari a euro 64 milioni (euro 119 milioni nel 1° semestre 2002) e di altre società (euro 12 milioni), nonché le svalutazioni di partecipazioni del circolante relative a TIM pari a euro 1 milione (euro 94 milioni nel 1° semestre 2002 di cui euro 88 milioni per azioni TIM).

I **proventi e oneri straordinari** presentano un saldo negativo di euro 704 milioni (positivo per euro 238 milioni nel 1° semestre 2002), con un peggioramento di euro 942 milioni rispetto al 1° semestre 2002. In particolare:

	1° semestre 2003 (a)	1° semestre 2002 (b)	Variazione (a)-(b)
(milioni di euro)			
Plusvalenze derivanti da dismissioni	46	860	(814)
Altri proventi straordinari	134	344	(210)
Totale Proventi straordinari	180	1.204	(1.024)
Oneri straordinari	(884)	(966)	82
Totale	(704)	238	(942)

I proventi straordinari, pari a euro 180 milioni, comprendono:

- euro 46 milioni relativi a plusvalenze per cessioni di partecipazioni, di immobilizzazioni materiali e rami d'azienda; nel 1° semestre 2002 le plusvalenze erano pari a euro 860 milioni e derivavano dalle cessioni delle partecipazioni in Bouygues Decaux Telecom, Lottomatica, Mobilkom Austria ed altre minori;
- euro 134 milioni di sopravvenienze attive ed altri proventi straordinari (euro 344 milioni nel primo semestre 2002 di cui euro 131 milioni per la sopravvenienza conseguente al recupero degli interessi di preammortamento relativi agli oneri legge n. 58/1992).

Gli oneri straordinari, pari a euro 884 milioni, comprendono:

- euro 195 milioni per gli accantonamenti connessi all'operazione di cessione della Nuova SEAT a valle dell'operazione di scissione;
- euro 47 milioni per la svalutazione del goodwill di Epiclink a fronte dell'avvio del processo di riposizionamento strategico all'interno del Gruppo e per l'accantonamento a fronte dell'impegno di acquistare il residuo 14% del capitale sociale della società, nonché euro 11 milioni per gli accantonamenti relativi alla cessione di Netikos e altre partecipate minori;
- euro 55 milioni per l'accantonamento relativo alla transazione con Pagine Italia a seguito del venir meno dell'accordo con quest'ultima per l'acquisto del ramo d'azienda Pagine Utili;
- euro 110 milioni relativi ad oneri connessi alla citata operazione di fusione principalmente relativi alle fees per gli advisors, per i consulenti legali e fiscali e per i periti, ed alle spese per commissioni bancarie;
- euro 69 milioni per oneri connessi alle operazioni straordinarie sulle partecipazioni, di cui euro 57 milioni relativi alla vendita della Nuova SEAT;
- euro 86 milioni (euro 355 milioni nel 1° semestre 2002) di oneri ed accantonamenti per esodi e mobilità del personale (di cui euro 58 milioni a carico della Capogruppo, euro 261 milioni nel 1° semestre 2002);
- euro 43 milioni di oneri ex Legge 58/1992 per la ricongiunzione all'ex Fondo Previdenza Telefonici (FPT);
- euro 30 milioni di imposte indirette e tasse di esercizi precedenti, per la quota del costo della sanatoria fiscale non coperta dal fondo imposte;
- euro 93 milioni per eliminazione di partite creditorie di anni precedenti;

1 DATI DI SINTESI E INFORMAZIONI GENERALI	19 ANDAMENTO ECO-FIN DEL GRUPPO
19 RELAZIONE SULLA GESTIONE >>	32 ANDAMENTO ECO-FIN DI TELECOM ITALIA S.P.A.
125 PROSPETTI CONTABILI E NOTE DI GRUPPO	42 EVENTI SUCCESSIVI AL 30 GIUGNO 2003
175 PROSPETTI CONTABILI TELECOM ITALIA S.P.A.	45 EVOLUZIONE DELLA GESTIONE
219 RELAZ. SOC. REVISIONE E ALTRE INFORMAZIONI	46 RAPPORTI CON PARTI CORRELATE
	48 ANDAMENTO ECO-FIN DELLE B.U./A.O. DEL GRUPPO
	92 SEZIONE DI SOSTENIBILITA'

- euro 56 milioni relativi all'ulteriore adeguamento da parte della Capogruppo delle stime del valore delle schede telefoniche prepagate non consumate a seguito dell'avvio di procedure tecniche di rilevazione;
- euro 83 milioni per sopravvenienze passive ed altri oneri straordinari ed euro 6 milioni per minusvalenze su cessioni di immobilizzazioni .

Le **imposte sul reddito** sono positive per euro 288 milioni (– euro 846 milioni nel 1° semestre 2002) per effetto dell'iscrizione di euro 1.286 milioni di imposte differite attive originatesi a seguito della svalutazione, ai soli fini fiscali, effettuata nel 2002 da Olivetti e relativa alle azioni della incorporata, e divenute recuperabili grazie alla fusione tra le due società.

LA GESTIONE PATRIMONIALE E FINANZIARIA

Le **immobilizzazioni**, di euro 59.778 milioni, aumentano rispetto a fine 2002 di euro 1.917 milioni.

In dettaglio:

- le **immobilizzazioni materiali** si riducono da euro 19.449 milioni di fine 2002 a euro 18.737 milioni al 30 giugno 2003; la riduzione è essenzialmente afferibile al saldo tra investimenti del periodo e gli ammortamenti di competenza.
- le **immobilizzazioni immateriali** aumentano da euro 34.412 milioni di fine 2002 a euro 38.177 milioni al 30 giugno 2003; l'incremento è sostanzialmente riferibile alle differenze da consolidamento iscritte a seguito dell'OPA di Olivetti sulla società incorporata (euro 4.551 milioni) e della riclassifica effettuata da Olivetti, prima della fusione, delle azioni della società incorporata dal capitale circolante alle immobilizzazioni (euro 250 milioni) al netto dei relativi ammortamenti (euro 120 milioni).
- le **immobilizzazioni finanziarie** si riducono da euro 4.000 milioni di fine 2002 a euro 2.864 milioni al 30 giugno 2003. La flessione è principalmente riferibile alla riclassifica nel capitale circolante della partecipazione in Telekom Srbija (euro 187 milioni) ceduta nel mese di luglio 2003, e della residua quota detenuta in Telekom Austria (euro 708 milioni), in quanto destinata alla vendita entro dodici mesi.

Gli **investimenti** ammontano complessivamente a euro 7.465 milioni (contro euro 2.599 milioni del 1° semestre 2002), e sono così suddivisi:

(milioni di euro)	1° semestre 2003 (a)	1° semestre 2002 (b)	Variazione (a)-(b)
Investimenti industriali	1.723	1.891	(168)
Differenze da consolidamento	4.583	76	4.507
Investimenti finanziari	1.159	632	527
Totale investimenti	7.465	2.599	4.866

La riduzione degli investimenti industriali di euro 168 milioni è principalmente dovuta ai minori investimenti della business unit Mobile per euro 177 milioni, in parte compensati dai maggiori investimenti effettuati dalla business unit Wireline per euro 70 milioni.

Le differenze da consolidamento si riferiscono essenzialmente alla differenza tra l'esborso per l'OPA sulle azioni della società incorporata e la quota di patrimonio acquisito (euro 4.551 milioni).

1 DATI DI SINTESI E INFORMAZIONI GENERALI	19 ANDAMENTO ECO-FIN DEL GRUPPO
19 RELAZIONE SULLA GESTIONE >>	32 ANDAMENTO ECO-FIN DI TELECOM ITALIA S.P.A.
125 PROSPETTI CONTABILI E NOTE DI GRUPPO	42 EVENTI SUCCESSIVI AL 30 GIUGNO 2003
175 PROSPETTI CONTABILI TELECOM ITALIA S.P.A.	45 EVOLUZIONE DELLA GESTIONE
219 RELAZ. SOC. REVISIONE E ALTRE INFORMAZIONI	46 RAPPORTI CON PARTI CORRELATE
	48 ANDAMENTO ECO-FIN DELLE B.U./A.O. DEL GRUPPO
	92 SEZIONE DI SOSTENIBILITA'

Gli investimenti finanziari del 1° semestre 2003 sono relativi alla quota di patrimonio netto della società incorporata acquisita con l'OPA (euro 723 milioni), all'acquisto della quota di partecipazione nella Lisit Informatica (euro 54 milioni), ad interventi sul capitale di Sky Italia (euro 269 milioni), all'acquisto di azioni proprie da parte dell'incorporata, successivamente annullate, (euro 47 milioni) e ad altri investimenti finanziari (euro 66 milioni).

Il patrimonio netto, comprensivo degli effetti derivanti dall'operazione di fusione per incorporazione della Telecom Italia nella Olivetti, ammonta a euro 20.116 milioni (euro 20.624 milioni a fine 2002,) di cui euro 16.018 milioni di spettanza della Capogruppo Telecom Italia (euro 11.640 milioni al 31 dicembre 2002), e euro 4.098 milioni di spettanza degli Azionisti Terzi (euro 8.984 milioni al 31 dicembre 2002).

Il significativo incremento, rispetto al 31 dicembre 2002, della quota di patrimonio netto di spettanza della Capogruppo e la riduzione di quello dei Terzi sono dovuti per euro 3.424 milioni agli effetti della fusione.

La diminuzione del patrimonio netto di euro 508 milioni è di seguito dettagliata:

(milioni di euro)	1° semestre 2003	Esercizio 2002
A inizio periodo	20.624	26.353
Aumenti di Capitale	12	36
Risultato del periodo della Capogruppo e dei Terzi	1.592	(306)
Utili e riserve distribuiti a terzi pagati da:	(1.049)	(3.668)
- Società incorporata	(794)	(2.016)
- TIM S.p.A.	(185)	(1.606)
- Altre società del Gruppo	(70)	(46)
Effetti del recesso, dell'OPA, dell'annullamento sia delle azioni proprie acquistate dall'incorporata (buy back) sia delle azioni Telecom Italia possedute da Olivetti e riclassificate dal circolante nelle immobilizzazioni	(1.117)	
Differenze cambi e altre variazioni	54	(1.791)
A fine periodo	20.116	20.624

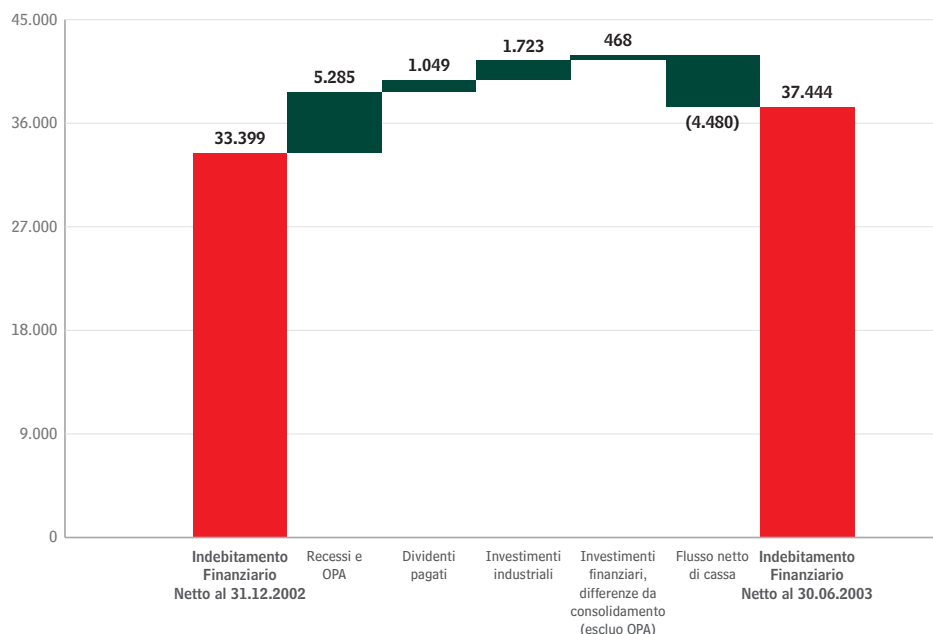
L'indebitamento finanziario netto ammonta al 30 giugno 2003 a euro 37.444 milioni, con un incremento di euro 4.045 milioni rispetto agli euro 33.399 milioni di fine 2002, e recepisce gli effetti del recesso e dell'OPA (euro 5.285 milioni), l'annullamento di n. 41.041.250 azioni dell'incorporata precedentemente classificate dall'incorporante nell'attivo circolante (euro 299 milioni), nonché la distribuzione di utili e riserve (euro 1.049 milioni).

Tali fabbisogni hanno trovato parziale copertura nella positiva dinamica gestionale e nelle operazioni di cessione di partecipazioni non strategiche, essenzialmente in Telekom Srbija (euro 120 milioni l'importo dei primi due acconti già incassati per la cessione).

Sono state inoltre effettuate operazioni di cartolarizzazione e factoring dei crediti commerciali che hanno consentito un miglioramento dell'indebitamento finanziario netto al 30 giugno 2003 di euro 896 milioni (euro 1.046 milioni a fine 2002).

1 DATI DI SINTESI E INFORMAZIONI GENERALI	19 ANDAMENTO ECO-FIN DEL GRUPPO
19 RELAZIONE SULLA GESTIONE >>	32 ANDAMENTO ECO-FIN DI TELECOM ITALIA S.P.A.
125 PROSPETTI CONTABILI E NOTE DI GRUPPO	42 EVENTI SUCCESSIVI AL 30 GIUGNO 2003
175 PROSPETTI CONTABILI TELECOM ITALIA S.P.A.	45 EVOLUZIONE DELLA GESTIONE
219 RELAZ. SOC. REVISIONE E ALTRE INFORMAZIONI	46 RAPPORTI CON PARTI CORRELATE
	48 ANDAMENTO ECO-FIN DELLE B.U./A.O. DEL GRUPPO
	92 SEZIONE DI SOSTENIBILITA'

Il grafico seguente sintetizza le principali voci che hanno inciso sull'andamento dell'indebitamento finanziario netto nel corso del semestre.



La quota di indebitamento lordo con scadenza superiore all'anno pari a euro 33.868 milioni (senza considerare l'effetto netto positivo dei ratei e risconti a medio/lungo termine, euro 404 milioni, e gli effetti dell'OPA) è passata dall' 83% del 31 dicembre 2002 all' 82% del 30 giugno 2003. Nel mese di gennaio 2003 nell'ambito del programma Euro Medium Term Note si è conclusa una emissione obbligazionaria benchmark da parte di Olivetti Finance N.V. per complessivi euro 3.400 milioni in tre tranches (euro 1.750 milioni a 5 anni, euro 850 milioni a 10 anni e euro 800 milioni a 30 anni).

Viene di seguito riportata la composizione dell'indebitamento finanziario lordo:

(milioni di euro)	Al 30.06.2003				Al 31.12.2002			
	Euro	%	Valuta	%	Totale	%	Totale	%
Debiti finanziari a medio/lungo termine	32.541	82	1.327	75	33.868	82	33.804	83
Debiti finanziari a breve	6.906	18	441	25	7.347	18	6.827	17
Totale	39.447	100	1.768	100	41.215	100	40.631	100
Indebitamento finanziario per OPA e recessi	5.285				5.285			
Totale	44.372				46.500			

Relativamente alla copertura delle esigenze finanziarie derivanti dall'OPA si evidenzia il ricorso parziale al finanziamento originario di euro 9.000 milioni per euro 5.274 milioni.

1 DATI DI SINTESI E INFORMAZIONI GENERALI	19 ANDAMENTO ECO-FIN DEL GRUPPO
19 RELAZIONE SULLA GESTIONE >>	32 ANDAMENTO ECO-FIN DI TELECOM ITALIA S.P.A.
125 PROSPETTI CONTABILI E NOTE DI GRUPPO	42 EVENTI SUCCESSIVI AL 30 GIUGNO 2003
175 PROSPETTI CONTABILI TELECOM ITALIA S.P.A.	45 EVOLUZIONE DELLA GESTIONE
219 RELAZ. SOC. REVISIONE E ALTRE INFORMAZIONI	46 RAPPORTI CON PARTI CORRELATE
	48 ANDAMENTO ECO-FIN DELLE B.U./A.O. DEL GRUPPO
	92 SEZIONE DI SOSTENIBILITA'

Al fini di una migliore comprensione dell'evoluzione del debito, si rappresenta nella tabella che segue, il dettaglio delle operazioni, ivi compreso l'esercizio anticipato della put option con JP Morgan e la vendita della Nuova SEAT, benché successive al perfezionamento della fusione e dell'OPA.

	31.12.2002	30.6.2003 Comprensivo della vendita della Nuova SEAT e di immobili
(milioni di euro)		
Gruppo Telecom Italia	18.118	16.537
Gruppo Olivetti	15.281	15.575
Effetto recessi, fusione e OPA	-	5.332
Totale bilancio	33.399	37.444
Put option JP Morgan	2.417	2.255
Totale	35.816	39.699
Vendita Nuova SEAT	-	(3.700)
Cessione immobili a Lastra		(355)
Totale	35.816	35.644

Come si evince dalla tabella su esposta, il debito del Gruppo Telecom Italia, dopo le operazioni di integrazione e tenendo anche conto della vendita della Nuova SEAT e di immobili a Lastra, perfezionate nei mesi di luglio e agosto 2003, risulta in diminuzione rispetto a quello del 31.12.2002 conto tenuto della Put Option JP Morgan.

PRINCIPALI RISULTATI TRIMESTRALI DEL GRUPPO TELECOM ITALIA

	2003 (*)			2002 (**)			Variazioni % 2003/2002	
	1° Trimestre	2° Trimestre	1° Semestre	1° Trimestre	2° Trimestre	1° Semestre	1° Trimestre	2° Trimestre
(euro/milioni)								
Ricavi delle vendite e delle prestazioni	7.291	7.858	15.149	7.533	8.010	15.543	(3,2)	(1,9)
<i>Variazione 2° Trim./1° Trim.</i>								
Margine Operativo Lordo	3.308	3.613	6.921	3.291	3.556	6.847	0,5	1,6
<i>Variazione 2° Trim./1° Trim.</i>								
% Mol sui Ricavi	45,4%	46,0%	45,7%	43,7%	44,4%	44,1%		
Risultato Operativo	1.527	1.754	3.281	1.401	1.586	2.987	9,0	10,6
<i>Variazione 2° Trim./1° Trim.</i>								
% R. Op. sui Ricavi	20,9%	22,3%	21,7%	18,6%	19,8%	19,2%		

(*) I dati tengono conto della fusione di Telecom Italia in Olivetti, dei recessi e dell'OPA.

(**) Dati storici del Gruppo Olivetti

Rispetto al 1° trimestre 2003 il 2° trimestre 2003 evidenzia un'accelerazione della crescita dei ricavi (+7,8%), del margine operativo lordo (+9,2+%), del risultato operativo(+14,9%).

1 DATI DI SINTESI E INFORMAZIONI GENERALI	19 ANDAMENTO ECO-FIN DEL GRUPPO
19 RELAZIONE SULLA GESTIONE >>	32 ANDAMENTO ECO-FIN DI TELECOM ITALIA S.P.A.
125 PROSPETTI CONTABILI E NOTE DI GRUPPO	42 EVENTI SUCCESSIVI AL 30 GIUGNO 2003
175 PROSPETTI CONTABILI TELECOM ITALIA S.P.A.	45 EVOLUZIONE DELLA GESTIONE
219 RELAZ. SOC. REVISIONE E ALTRE INFORMAZIONI	46 RAPPORTI CON PARTI CORRELATE
	48 ANDAMENTO ECO-FIN DELLE B.U./A.O. DEL GRUPPO
	92 SEZIONE DI SOSTENIBILITA'

GRUPPO TELECOM ITALIA

CONTO ECONOMICO CONSOLIDATO

(euro/milioni)	1° semestre 2003	1° semestre 2002	Esercizio 2002	Variazioni (a) - (b)	
	(a) (*)	(b) (**)	(c)	assolute	%
A. Ricavi delle vendite e delle prestazioni	15.149	15.543	31.408	(394)	(2,5)
Variazioni delle rimanenze di prodotti in corso di lavorazione, semilavorati e finiti	7	(4)	(8)	11	
Variazioni dei lavori in corso su ordinazione	25	9	(42)	16	177,8
Incrementi di immobilizzazioni per lavori interni	330	247	675	83	33,6
Contributi in conto esercizio	8	5	20	3	60,0
B. Valore della produzione "tipica"	15.519	15.800	32.053	(281)	(1,8)
Consumi di materie e servizi esterni ⁽¹⁾	(6.371)	(6.509)	(13.311)	138	2,1
C. Valore aggiunto	9.148	9.291	18.742	(143)	(1,5)
Costo del lavoro ⁽¹⁾	(2.227)	(2.444)	(4.727)	217	8,9
D. Margine operativo lordo	6.921	6.847	14.015	74	1,1
Ammortamento differenze da consolidamento	(982)	(1.078)	(2.142)	96	8,9
Ammortamento altre immobilizzazioni immateriali e materiali	(2.375)	(2.483)	(5.085)	108	4,3
Altri stanziamenti rettificativi	(202)	(235)	(604)	33	14,0
Stanziamenti a fondi rischi e oneri	(71)	(119)	(171)	48	40,3
Saldo proventi e oneri diversi	(10)	55	45	(65)	-
E. Risultato operativo	3.281	2.987	6.058	294	9,8
Saldo della gestione finanziaria ⁽²⁾	(1.196)	(1.496)	(2.565)	300	20,1
Saldo proventi ed oneri da partecipazioni	(77)	(294)	(513)	217	73,8
F. Risultato prima dei componenti straordinari e delle imposte	2.008	1.197	2.980	811	67,8
Saldo proventi e oneri straordinari	(704)	238	(5.496)	(942)	-
G. Risultato prima delle imposte	1.304	1.435	(2.516)	(131)	(9,1)
Imposte sul reddito del periodo	288	(846)	2.210	1.134	-
H. Utile (perdita) del periodo di spettanza della Capogruppo e di Terzi	1.592	589	(306)	1.003	170,3
(Utile) Perdita del periodo di spettanza di Azionisti Terzi	(536)	(1.100)	(467)	564	51,3
I. Utile (perdita) del periodo di spettanza della Capogruppo	1.056	(511)	(773)	1.567	-

(1) Ridotti dei relativi recuperi di costo

(2) Comprende rettifiche di valore di attività finanziarie diverse da partecipazioni

(*) I dati tengono conto della fusione di Telecom Italia in Olivetti, nonché del recesso e dell'OPA

(**) Dati storici del Gruppo Olivetti

1 DATI DI SINTESI E INFORMAZIONI GENERALI	19 ANDAMENTO ECO-FIN DEL GRUPPO
19 RELAZIONE SULLA GESTIONE >>	32 ANDAMENTO ECO-FIN DI TELECOM ITALIA S.P.A.
125 PROSPETTI CONTABILI E NOTE DI GRUPPO	42 EVENTI SUCCESSIVI AL 30 GIUGNO 2003
175 PROSPETTI CONTABILI TELECOM ITALIA S.P.A.	45 EVOLUZIONE DELLA GESTIONE
219 RELAZ. SOC. REVISIONE E ALTRE INFORMAZIONI	46 RAPPORTI CON PARTI CORRELATE
	48 ANDAMENTO ECO-FIN DELLE B.U./A.O. DEL GRUPPO
	92 SEZIONE DI SOSTENIBILITA'

STATO PATRIMONIALE CONSOLIDATO

(milioni di euro)	AI 30.06.2003 (a) (*)	AI 31.12.2002 (b) (**)	AI 30.06.2002 (**)	Variazioni (a)-(b)
A. Immobilizzazioni nette				
Immobilizzazioni immateriali:				
• differenze da consolidamento	31.651	27.877	30.657	3.774
• altre immobilizzazioni immateriali	6.526	6.535	6.659	(9)
Immobilizzazioni materiali	18.737	19.449	20.628	(712)
Immobilizzazioni finanziarie:				
• partecipazioni e versamenti in conto futuro aumento di partecipazioni	1.696	2.576	5.747	(880)
• altre	1.168	1.424	865	(256)
(A)	59.778	57.861	64.556	1.917
B. Capitale di esercizio				
Rimanenze di magazzino	636	584	839	52
Crediti commerciali netti	8.586	8.418	8.905	168
Altre attività	4.511	3.943	4.381	568
Debiti commerciali	(5.438)	(5.899)	(5.380)	461
Altre passività	(8.172)	(7.559)	(8.480)	(613)
Trattamento di fine rapporto di lavoro subordinato e di quiescenza ed obblighi simili	(1.435)	(1.431)	(1.524)	(4)
Contributi in conto capitale e/o impianti	(293)	(325)	(324)	32
Attività per imposte anticipate, al netto del fondo per imposte	4.818	3.806	502	1.012
Altri fondi per rischi ed oneri	(5.431)	(5.375)	(3.085)	(56)
(B)	(2.218)	(3.838)	(4.166)	1.620
C. Capitale investito netto (A + B)	57.560	54.023	60.390	3.537
Coperto da:				
D. Patrimonio netto				
Quota della Capogruppo	16.018	11.640	11.927	4.378
Quota di Terzi	4.098	8.984	11.369	(4.886)
	20.116	20.624	23.296	(508)
E. Indebitamento finanziario netto a medio/lungo termine	33.464	33.292	34.810	172
F. Indebitamento (disponibilità) finanziario netto a breve termine				
Debiti finanziari a breve	7.347	6.827	8.277	520
Disponibilità e crediti finanziari a breve	(9.060)	(7.347)	(6.334)	(1.713)
Ratei e risconti a breve di natura finanziaria, netti	408	627	341	(219)
	(1.305)	107	2.284	(1.412)
G. Indebitamento finanziario per OPA e recessi	5.285			5.285
H. Indebitamento finanziario netto totale (E + F + G)	37.444	33.399	37.094	4.045
I. Totale copertura finanziaria netta (D + H)	57.560	54.023	60.390	3.537

(*) I dati tengono conto della fusione di Telecom Italia in Olivetti, nonché del recesso e dell'OPA

(**) Dati storici del Gruppo Olivetti

1 DATI DI SINTESI E INFORMAZIONI GENERALI	19 ANDAMENTO ECO-FIN DEL GRUPPO
19 RELAZIONE SULLA GESTIONE >>	32 ANDAMENTO ECO-FIN DI TELECOM ITALIA S.P.A.
125 PROSPETTI CONTABILI E NOTE DI GRUPPO	42 EVENTI SUCCESSIVI AL 30 GIUGNO 2003
175 PROSPETTI CONTABILI TELECOM ITALIA S.P.A.	45 EVOLUZIONE DELLA GESTIONE
219 RELAZ. SOC. REVISIONE E ALTRE INFORMAZIONI	46 RAPPORTI CON PARTI CORRELATE
	48 ANDAMENTO ECO-FIN DELLE B.U./A.O. DEL GRUPPO
	92 SEZIONE DI SOSTENIBILITA'

RENDICONTO FINANZIARIO CONSOLIDATO

(milioni di euro)	1° Semestre 2003 (*)	1° Semestre 2002 (**)	Esercizio 2002 (**)
A. Indebitamento finanziario netto iniziale	(33.399)	(38.362)	(38.362)
Risultato operativo del periodo	3.281	2.987	6.058
Ammortamenti immobilizzazioni materiali e immateriali	3.357	3.561	7.227
Investimenti materiali e immateriali ⁽¹⁾	(1.723)	(1.891)	(4.901)
Prezzo di realizzo immobilizzazioni materiali e immateriali	28	104	145
Variazione del capitale di esercizio operativo e altre variazioni	(93)	(581)	151
B. Free Cash Flow operativo	4.850	4.180	8.680
Investimenti in immobilizzazioni finanziarie e differenze da consolidamento ⁽¹⁾	(5.742)	(708)	(2.123)
Prezzo di realizzo/valore di rimborso di altre immobilizzazioni	138	2.008	5.823
Variazione del capitale di esercizio non operativo e altre variazioni	(2.243)	(1.933)	(3.843)
C.	(7.847)	(633)	(143)
D. Flusso netto di cassa ante distribuzione di utili / Riserve, Conferimento dei Soci e recessi (B+C)	(2.997)	3.547	8.537
E. Distribuzione di utili / Riserve	(1.049)	(2.342)	(3.668)
F. Conferimento dei Soci / Recessi	1	63	94
G. Variazione indebitamento finanziario netto (D+E+F)	(4.045)	1.268	4.963
H. Indebitamento finanziario netto finale (A+G)	(37.444)	(37.094)	(33.399)

La variazione dell'indebitamento finanziario netto è così determinata:

(milioni di euro)			
Incrementi (decrementi) di indebitamento a medio/lungo termine	172	(2.232)	(3.733)
Incrementi (decrementi) di indebitamento netto a breve termine	(1.412)	964	(1.230)
Incrementi indebitamento finanziario per OPA e recessi	5.285		
Totale	4.045	(1.268)	(4.963)

(1) Il fabbisogno complessivo per investimenti è così analizzabile:

(milioni di euro)			
Investimenti Industriali:	6.306	1.967	5.247
- differenze da consolidamento	4.583	76	346
- altre immateriali	542	532	1.610
- materiali	1.181	1.359	3.291
Investimenti in immobilizzazioni finanziarie	1.159	632	1.777
Fabbisogno per investimenti	7.465	2.599	7.024

(*) I dati tengono conto della fusione di Telecom Italia in Olivetti, nonché del recesso e dell'OPA

(**) Dati storici del Gruppo Olivetti

1 DATI DI SINTESI E INFORMAZIONI GENERALI	19 ANDAMENTO ECO-FIN DEL GRUPPO
19 RELAZIONE SULLA GESTIONE >>	32 ANDAMENTO ECO-FIN DI TELECOM ITALIA S.P.A.
125 PROSPETTI CONTABILI E NOTE DI GRUPPO	42 EVENTI SUCCESSIVI AL 30 GIUGNO 2003
175 PROSPETTI CONTABILI TELECOM ITALIA S.P.A.	45 EVOLUZIONE DELLA GESTIONE
219 RELAZ. SOC. REVISIONE E ALTRE INFORMAZIONI	46 RAPPORTI CON PARTI CORRELATE
	48 ANDAMENTO ECO-FIN DELLE B.U./A.O. DEL GRUPPO
	92 SEZIONE DI SOSTENIBILITA'

■ ANDAMENTO ECONOMICO FINANZIARIO DI TELECOM ITALIA S.P.A.

LA CAPOGRUPPO TELECOM ITALIA

La gestione economica, patrimoniale e finanziaria della Telecom Italia S.p.A. del 1° semestre 2003 evidenzia le risultanze emergenti dopo le seguenti operazioni:

- conferimento, in data 31.12.2002, a Telecom Italia Sparkle del ramo d'azienda "Servizi Wholesale Internazionali" dell'incorporata Telecom Italia S.p.A.;
- fusione per incorporazione della controllata Telecom Italia Lab, stipulata in data 18 marzo 2003 e con effetti contabili e fiscali decorrenti dal 1° gennaio 2003;
- fusione per incorporazione di Telecom Italia S.p.A. nella Olivetti S.p.A. (successivamente rinominata Telecom Italia S.p.A.), con effetti contabili e fiscali decorrenti dal 1° gennaio 2003, nonché delle operazioni ad essa collegate:
 - esercizio, da parte di Azionisti di Olivetti, del diritto di recesso;
 - Offerta Pubblica di Acquisto (OPA) volontaria parziale promossa da Olivetti sulle azioni ordinarie e di risparmio della società incorporata.

Tali operazioni si sono perfezionate il 4 agosto 2003, ma sono già ricomprese nel consuntivo del 30 giugno 2003, come già riportato nella "Nota Metodologica".

Nei suddetti prospetti contabili, vengono esposti i risultati del 1° semestre 2003, confrontati con quelli del 1° semestre e dell'esercizio 2002 "ricostruiti" ipotizzando gli effetti conseguenti all'operazione di fusione decorrenti dall'1.1.2002.

Al fine di permettere una migliore intelligibilità dei dati economici, patrimoniali e finanziari della nuova società risultante dalla fusione, nella tabella che segue vengono presentati separatamente i dati delle due realtà oggetto di fusione, nonché gli effetti derivanti dall'operazione stessa.

1 DATI DI SINTESI E INFORMAZIONI GENERALI	19 ANDAMENTO ECO-FIN DEL GRUPPO
19 RELAZIONE SULLA GESTIONE >>	32 ANDAMENTO ECO-FIN DI TELECOM ITALIA S.P.A.
125 PROSPETTI CONTABILI E NOTE DI GRUPPO	42 EVENTI SUCCESSIVI AL 30 GIUGNO 2003
175 PROSPETTI CONTABILI TELECOM ITALIA S.P.A.	45 EVOLUZIONE DELLA GESTIONE
219 RELAZ. SOC. REVISIONE E ALTRE INFORMAZIONI	46 RAPPORTI CON PARTI CORRELATE
	48 ANDAMENTO ECO-FIN DELLE B.U./A.O. DEL GRUPPO
	92 SEZIONE DI SOSTENIBILITA'

	Telecom Italia S.p.A. ante fusione		Olivetti S.p.A. ante fusione		Effetto recessi, fusione e OPA		Telecom Italia S.p.A. post fusione	
	1° sem. 2003	1° sem. 2002	1° sem. 2003	1° sem. 2002	1° sem. 2003	1° sem. 2002	1° sem. 2003	1° sem. 2002
(milioni di euro)								
Dati economici e finanziari								
Ricavi delle vendite e delle prestazioni	8.035	8.430					8.035	8.430
Margine Operativo Lordo	3.651	3.746	(14)	(21)			3.637	3.725
Risultato Operativo	2.112	2.088	(28)	(34)			2.084	2.054
Risultato prima dei componenti straordinari e delle imposte	1.304	944	109	872	(47)		1.366	1.816
Risultato prima delle imposte	402	712	106	1.036	(157)		351	1.748
Imposte del periodo	(110)	(323)		(187)	1.339		1.229	(510)
Risultato del periodo	292	389	106	849	1.182		1.580	1.238
Investimenti:								
- Industriali	1.360	918					1.360	918
- Finanziari	364	486	30	15	5.274		5.668	501
		Esercizio 2002		Esercizio 2002		Esercizio 2002		Esercizio 2002
								dati ricostruiti
Dati patrimoniali								
Totale Attività	39.204	40.146	26.479	26.376	830	(5.399)	66.513	61.123
Capitale Investito Netto	25.329	26.084	24.570	24.226	1.486	(4.884)	51.385	45.426
Patrimonio Netto	9.932	10.956	9.166	9.031	(3.846)	(5.183)	15.252	14.804
Indebitamento Finanziario Netto	15.380	15.128	15.421	15.195	5.332	299	36.133	30.622
Indici reddituali e finanziari								
MOL/Ricavi	45,4%	44,4%					45,3%	44,2%
Risultato operativo / Ricavi (ROS)	26,3%	24,8%					25,9%	24,4%
Debt Ratio (Indebitamento Finanziario Netto/ Capitale Investito Netto)	60,7%	58,0%	62,8%	62,7%			70,3%	67,4%
Personale								
Personale (consistenza a fine periodo)	54.609	54.705	70	70			54.679	54.775

1 DATI DI SINTESI E INFORMAZIONI GENERALI	19 ANDAMENTO ECO-FIN DEL GRUPPO
19 RELAZIONE SULLA GESTIONE >>	32 ANDAMENTO ECO-FIN DI TELECOM ITALIA S.P.A.
125 PROSPETTI CONTABILI E NOTE DI GRUPPO	42 EVENTI SUCCESSIVI AL 30 GIUGNO 2003
175 PROSPETTI CONTABILI TELECOM ITALIA S.P.A.	45 EVOLUZIONE DELLA GESTIONE
219 RELAZ. SOC. REVISIONE E ALTRE INFORMAZIONI	46 RAPPORTI CON PARTI CORRELATE
	48 ANDAMENTO ECO-FIN DELLE B.U./A.O. DEL GRUPPO
	92 SEZIONE DI SOSTENIBILITA'

Nella tabella che segue vengono inoltre esposti, per garantire omogenei confronti, i risultati economici del 1° semestre 2003, confrontati con quelli del 1° semestre 2002 ipotizzando gli effetti delle citate operazioni di conferimento del ramo d'azienda a Telecom Italia Sparkle e di fusione per incorporazione di TILAB decorrenti dall'1.1.2002.

	1° semestre 2003	1° semestre 2002 dati ri- costruiti	Rettifiche		1° semestre 2002 rettificato (e)=	Variazioni %	
(milioni di euro)	(a)	(b)	Fusione TILAB (c)	Scorporo SWI (d)	(b+c+d)	(a/b)	(a/e)
A. Ricavi delle vendite e delle prestazioni	8.035	8.430	27	(503)	7.954	(4,7)	1,0
Variazioni dei lavori in corso su ordinazione	2	(4)	(1)		(5)		
Incrementi di immobilizzazioni per lavori interni	26	7	7		14	°	85,7
Contributi in conto esercizio	6		1		1		°
B. Valore della produzione "tipica"	8.069	8.433	34	(503)	7.964	(4,3)	1,3
Consumi di materie e servizi esterni ⁽¹⁾	(3.170)	(3.407)	10	355	(3.042)	7,0	(4,2)
C. Valore aggiunto	4.899	5.026	44	(148)	4.922	(2,5)	(0,5)
Costo del lavoro ⁽¹⁾	(1.262)	(1.301)	(37)	26	(1.312)	3,0	3,8
D. Margine operativo lordo	3.637	3.725	7	(122)	3.610	(2,4)	0,7
Ammortamenti	(1.396)	(1.503)	(7)	45	(1.465)	7,1	4,7
Altri stanziamenti rettificativi	(89)	(99)			(99)	10,1	10,1
Stanziamenti a fondi rischi e oneri	(32)	(34)		3	(31)	5,9	(3,2)
Saldo proventi e oneri diversi	(36)	(35)	(1)	(1)	(37)	(2,9)	2,7
E. Risultato operativo	2.084	2.054	(1)	(75)	1.978	1,5	5,4

(1) Ridotti dei relativi recuperi di costo

LA GESTIONE ECONOMICA

La Capogruppo **Telecom Italia S.p.A.** ha registrato nel primo semestre 2003 un utile netto di euro 1.580 milioni, superiore di euro 342 milioni rispetto al primo semestre 2002 ricostruito. Come di consueto non hanno concorso alla formazione del risultato del primo semestre 2003 i dividendi da imprese controllate derivanti da utili dell'esercizio in corso, che vengono rilevati a fine anno secondo il principio della maturazione.

Il risultato è stato determinato dal miglioramento della gestione operativa (+euro 30 milioni) e dall'effetto positivo delle imposte (+euro 1.739 milioni), che beneficiano delle imposte differite attive divenute recuperabili grazie alla citata operazione di fusione (euro 1.286 milioni), in parte compensati dal peggioramento del *saldo della gestione finanziaria* (-euro 277 milioni), del *saldo proventi ed oneri da partecipazioni* (-euro 203 milioni) nonché del *saldo proventi e oneri straordinari* (-euro 947 milioni).

I ricavi delle vendite e delle prestazioni, pari a euro 8.035 milioni, diminuiscono di euro 395 milioni, -4,7%, rispetto al primo semestre 2002 (*considerando invece, anche gli effetti della fusione con TILAB e del conferimento a Telecom Italia Sparkle, i ricavi presentano una crescita organica di euro 81 milioni, +1,0%*).

1 DATI DI SINTESI E INFORMAZIONI GENERALI	19 ANDAMENTO ECO-FIN DEL GRUPPO
19 RELAZIONE SULLA GESTIONE >>	32 ANDAMENTO ECO-FIN DI TELECOM ITALIA S.P.A.
125 PROSPETTI CONTABILI E NOTE DI GRUPPO	42 EVENTI SUCCESSIVI AL 30 GIUGNO 2003
175 PROSPETTI CONTABILI TELECOM ITALIA S.P.A.	45 EVOLUZIONE DELLA GESTIONE
219 RELAZ. SOC. REVISIONE E ALTRE INFORMAZIONI	46 RAPPORTI CON PARTI CORRELATE
	48 ANDAMENTO ECO-FIN DELLE B.U./A.O. DEL GRUPPO
	92 SEZIONE DI SOSTENIBILITA'

La riduzione è attribuibile al traffico il cui controvalore si riduce di euro 618 milioni, -14,8%, principalmente a seguito del citato conferimento a Telecom Italia Sparkle, con la conseguente attribuzione a quest'ultima dei ricavi da traffico internazionale (euro 472 milioni nel primo semestre 2002). A valori omogenei la riduzione della componente traffico è pari a euro 146 milioni, -4,0%. Tale andamento è stato in parte compensato dalla crescita dei canoni di abbonamento che hanno beneficiato dello sviluppo di offerte commerciali (principalmente Teleconomy e Alice) che prevedono agevolazioni tariffarie sul traffico volte alla "fidelizzazione" della clientela.

Il margine operativo lordo, di euro 3.637 milioni, si riduce di euro 88 milioni rispetto al primo semestre 2002 ricostruito, -2,4%.

L'incidenza sui ricavi delle vendite e delle prestazioni è del 45,3% (44,2% nel primo semestre dell'esercizio precedente ricostruito).

La riduzione del margine operativo lordo è dovuta alla citata flessione dei ricavi, parzialmente compensata dalla diminuzione dei consumi di materie e servizi esterni (-euro 237 milioni) e dal contenimento del costo del lavoro, sceso di euro 39 milioni rispetto al primo semestre 2002 ricostruito.

Considerando anche gli effetti della fusione con TILAB e del conferimento a Telecom Italia Sparkle, il margine operativo lordo aumenta di euro 27 milioni, +0,7%. Tale aumento è dovuto all'incremento dei ricavi (+euro 81 milioni), delle capitalizzazioni interne e dei contributi (per complessivi euro 21 milioni), parzialmente compensati dall'incremento dei costi operativi per euro 78 milioni (+euro 128 milioni di consumi di materiali e servizi esterni, -euro 50 milioni di costo del lavoro).

La riduzione del costo del lavoro è principalmente dovuta agli effetti derivanti dalla variazione dell'organico medio (-4.615 unità rispetto al primo semestre 2002 ricostruito, -7,9%).

Il risultato operativo, di euro 2.084 milioni, aumenta di euro 30 milioni rispetto al primo semestre 2002 ricostruito (+1,5%), e ha un'incidenza sui ricavi del 25,9%, contro il 24,4% del primo semestre 2002 ricostruito. L'aumento è essenzialmente attribuibile ai minori ammortamenti delle immobilizzazioni (-euro 107 milioni) e ai minori stanziamenti rettificativi (-euro 10 milioni), che compensano integralmente la citata riduzione del margine operativo lordo.

Considerando anche gli effetti della fusione con TILAB e del conferimento a Telecom Italia Sparkle, il risultato operativo presenta una crescita organica di euro 106 milioni, +5,4%.

Il saldo della gestione finanziaria, negativo di euro 1.202 milioni (-euro 925 milioni nel primo semestre 2002 ricostruito), peggiora di euro 277 milioni. Il saldo, pur beneficiando della riduzione dell'esposizione debitoria, risente dell'accantonamento di euro 143 milioni relativo all'esercizio anticipato (agosto 2003) delle opzioni put/call con JP Morgan su azioni Seat Pagine Gialle e della minusvalenza, euro 101 milioni, determinata dall'operazione di riacquisto dei bonds sottoscritti da Telecom Italia Finance per euro 1.600 milioni. Quest'ultima operazione si è resa necessaria al fine di riequilibrare il rapporto tra patrimonio netto e prestiti obbligazionari emessi a seguito della distribuzione di riserve avvenuta nel giugno 2003. A livello di Gruppo, alla minusvalenza di euro 101 milioni consuntivata da Telecom Italia, si contrappone una plusvalenza di pari importo nel bilancio di Telecom Italia Finance.

1 DATI DI SINTESI E INFORMAZIONI GENERALI	19 ANDAMENTO ECO-FIN DEL GRUPPO
19 RELAZIONE SULLA GESTIONE >>	32 ANDAMENTO ECO-FIN DI TELECOM ITALIA S.P.A.
125 PROSPETTI CONTABILI E NOTE DI GRUPPO	42 EVENTI SUCCESSIVI AL 30 GIUGNO 2003
175 PROSPETTI CONTABILI TELECOM ITALIA S.P.A.	45 EVOLUZIONE DELLA GESTIONE
219 RELAZ. SOC. REVISIONE E ALTRE INFORMAZIONI	46 RAPPORTI CON PARTI CORRELATE
	48 ANDAMENTO ECO-FIN DELLE B.U./A.O. DEL GRUPPO
	92 SEZIONE DI SOSTENIBILITA'

Il saldo proventi e oneri da partecipazioni è così composto:

	1° semestre 2003	1° semestre 2002 dati ricostruiti	Variazione
(milioni di euro)	(a)	(b)	(a)-(b)
Rettifiche di valore di attività finanziarie	(196)	(945)	749
Proventi netti da partecipazioni	680	1.632	(952)
Totale	484	687	(203)

In particolare si segnala che:

- le rettifiche di valore di attività finanziarie sono relative principalmente alle svalutazioni delle partecipazioni in Sky Italia (ex Stream), euro 64 milioni, I.T. Telecom (euro 47 milioni), Olivetti International, euro 33 milioni, Telecom Italia Learning Services (euro 17 milioni), Latin American Nautilus (euro 10 milioni), Edotel (euro 7 milioni). La riduzione (–euro 749 milioni) rispetto al primo semestre 2002 ricostruito, è principalmente dovuta alle svalutazioni effettuate nel 2002 delle partecipazioni in Stet International Netherlands (ora Telecom Italia International, euro 517 milioni) e in TMI – Telemedia International Italia (ora Telecom Italia Sparkle, euro 80 milioni) e delle azioni TIM del circolante (euro 86 milioni);
- i proventi netti da partecipazioni si riferiscono principalmente alla distribuzione di dividendi da parte dell'incorporata Telecom Italia a Olivetti (euro 511 milioni) e da parte della controllata TIM (euro 81 milioni).

I proventi e oneri straordinari presentano un saldo negativo di euro 1.015 milioni (–euro 68 milioni nel primo semestre 2002 ricostruito), con un peggioramento di euro 947 milioni. In particolare:

i proventi straordinari, pari a euro 64 milioni, comprendono:

- le plusvalenze realizzate a seguito delle cessioni delle partecipazioni in Siteba (euro 6 milioni), in Tele Pay Roll Services (euro 4 milioni), nonché a fronte del conferimento, da parte di Olivetti, delle attività di facility a Pirelli & C. Real Estate (euro 4 milioni);
- le plusvalenze realizzate sia a fronte della cessione, a "FMP Italy 1 s.r.l.", (già "Ireos S.p.A."), di alcuni immobili riscattati anticipatamente da Teleleasing nel mese di gennaio 2003, (euro 13 milioni), sia a seguito della cessione del ramo d'azienda "Logistica" di Telecom Italia a TNT Logistics Italia perfezionata nel mese di marzo 2003, (euro 4 milioni);
- altre sopravvenienze attive per euro 33 milioni.

gli oneri straordinari, pari a euro 1.079 milioni, comprendono:

- l'accantonamento per allineare il valore di carico delle azioni Seat Pagine Gialle in portafoglio (euro 311 milioni) nonché quello delle azioni derivanti dall'esercizio anticipato della Put Option (euro 37 milioni) a quello di cessione delle azioni della Nuova SEAT;
- stanziamenti sulla partecipazione in EPIClink (euro 86 milioni) a fronte dell'avvio del processo di riposizionamento strategico all'interno del Gruppo, nonché per l'impegno di acquistare il residuo 14% del capitale sociale della società;
- l'accantonamento relativo alla transazione con Pagine Italia (euro 55 milioni) a seguito del venir meno dell'accordo con quest'ultima per l'acquisto del ramo d'azienda Pagine Utili;
- gli oneri connessi all'operazione di fusione Olivetti - Telecom Italia (euro 110 milioni) relativi a fees per gli advisors, per i consulenti legali e fiscali, per i periti, e alle spese per commissioni bancarie, nonché alla vendita della Nuova SEAT (euro 57 milioni);
- le minusvalenze (euro 40 milioni) a fronte della cessione, a "FMP Italy 1 s.r.l.", (già "Ireos S.p.A."), di alcuni immobili riscattati anticipatamente da Teleleasing nel mese di gennaio 2003;
- gli oneri e accantonamenti (euro 58 milioni) per ristrutturazione aziendale relativi ad esodi e mobilità del personale;

1 DATI DI SINTESI E INFORMAZIONI GENERALI	19 ANDAMENTO ECO-FIN DEL GRUPPO
19 RELAZIONE SULLA GESTIONE >>	32 ANDAMENTO ECO-FIN DI TELECOM ITALIA S.P.A.
125 PROSPETTI CONTABILI E NOTE DI GRUPPO	42 EVENTI SUCCESSIVI AL 30 GIUGNO 2003
175 PROSPETTI CONTABILI TELECOM ITALIA S.P.A.	45 EVOLUZIONE DELLA GESTIONE
219 RELAZ. SOC. REVISIONE E ALTRE INFORMAZIONI	46 RAPPORTI CON PARTI CORRELATE
	48 ANDAMENTO ECO-FIN DELLE B.U./A.O. DEL GRUPPO
	92 SEZIONE DI SOSTENIBILITA'

- gli oneri ex lege 58/1992 (euro 122 milioni) per la ricongiunzione all'ex "Fondo Previdenza Telefonici" (FPT), confluito ai sensi della legge finanziaria 2000, nel "Fondo Pensioni Lavoratori Dipendenti";
- la sopravvenienza di euro 93 milioni relativa ad eliminazioni di partite creditorie di anni precedenti;
- la sopravvenienza (euro 56 milioni) relativa all'ulteriore adeguamento delle stime del valore delle schede telefoniche prepagate non consumate a seguito dell'introduzione di procedure tecniche di rilevazione;
- altre sopravvenienze passive per euro 55 milioni.

Il personale al 30 giugno 2003 ammonta a 54.679 unità con una riduzione di 96 unità rispetto al 31.12.2002 ricostruito. Tale variazione è dovuta principalmente alle cessazioni (1.075 unità) e alle uscite del personale per la cessione del ramo d'azienda "Logistica" (337 unità) in parte compensate dall'ingresso del personale di TILAB confluito in Telecom Italia nel mese di marzo 2003 (1.169 unità), da nuove assunzioni (79 unità) e da passaggi infragruppo (68 unità).

LA GESTIONE PATRIMONIALE E FINANZIARIA

Le **immobilizzazioni** al 30 giugno ammontano a euro 52.777 milioni e si incrementano di euro 5.075 milioni rispetto al 31.12.2002 ricostruito; in particolare:

- le immobilizzazioni immateriali, pari a euro 1.355 milioni, si incrementano di euro 15 milioni rispetto al 31.12.2002 ricostruito, per effetto, principalmente, di investimenti per euro 291 milioni e ammortamenti per euro 268 milioni;
- le immobilizzazioni materiali ammontano a euro 12.330 milioni, con un decremento di euro 349 milioni rispetto al 31.12.2002 ricostruito, quale saldo, principalmente, tra investimenti per euro 1.069 milioni, ammortamenti per euro 1.128 milioni e dismissioni per euro 348 milioni;
- le immobilizzazioni finanziarie, pari a euro 39.092 milioni, aumentano di euro 5.409 milioni rispetto al 31.12.2002 ricostruito, quale saldo tra investimenti per euro 5.668 milioni, svalutazioni per euro 234 milioni e alienazioni per euro 19 milioni.

In particolare, si segnala che il disavanzo da annullamento emergente in sede di fusione di euro 22.980 milioni è stato attribuito al valore di carico delle azioni TIM, iscritte nelle immobilizzazioni finanziarie. Conseguentemente, il valore unitario medio di carico delle azioni TIM passa da 0,913 euro a 5,806 euro per azione.

Gli **investimenti** ammontano complessivamente a euro 7.028 milioni (euro 1.420 milioni nel primo semestre 2002 ricostruito), e sono così suddivisi:

	1° semestre 2003	1° semestre 2002 - dati ricostruiti	Variazione
(milioni di euro)	(a)	(b)	(a)-(b)
Investimenti industriali	1.360	918	442
Investimenti finanziari	5.668	502	5.166
- di cui OPA	5.274	-	5.274
Totale investimenti	7.028	1.420	5.608

Il **patrimonio netto** al 30 giugno 2003 di euro 15.252 milioni è composto dal capitale sociale di euro 8.846 milioni, composto da n. 10.287.061.839 azioni ordinarie e da n. 5.795.921.069 azioni di risparmio, del valore nominale di euro 0,55 ciascuna, da riserve per euro 192 milioni, dall'utile

1 DATI DI SINTESI E INFORMAZIONI GENERALI	19 ANDAMENTO ECO-FIN DEL GRUPPO
19 RELAZIONE SULLA GESTIONE >>	32 ANDAMENTO ECO-FIN DI TELECOM ITALIA S.P.A.
125 PROSPETTI CONTABILI E NOTE DI GRUPPO	42 EVENTI SUCCESSIVI AL 30 GIUGNO 2003
175 PROSPETTI CONTABILI TELECOM ITALIA S.P.A.	45 EVOLUZIONE DELLA GESTIONE
219 RELAZ. SOC. REVISIONE E ALTRE INFORMAZIONI	46 RAPPORTI CON PARTI CORRELATE
	48 ANDAMENTO ECO-FIN DELLE B.U./A.O. DEL GRUPPO
	92 SEZIONE DI SOSTENIBILITA'

pari a euro 1.580 milioni, nonché dall'avanzo di fusione di euro 4.634 milioni derivante dall'operazione di fusione Olivetti – Telecom Italia. Maggiori dettagli sull'operazione di fusione nonché sui movimenti del patrimonio netto nel semestre in esame, sono riportati nelle note esplicative ed integrative di Telecom Italia S.p.A. nella sezione "Informazioni sullo stato patrimoniale".

L'**indebitamento finanziario netto** (euro 36.133 milioni) aumenta di euro 5.511 milioni rispetto al 31.12.2002 ricostruito (euro 30.622 milioni) e sconta principalmente gli effetti del recesso e dell'OPA per complessivi euro 5.285 milioni. Inoltre si segnalano il pagamento di dividendi per euro 794 milioni a fronte di euro 428 milioni incassati; il riscatto di beni immobili in leasing per euro 376 milioni e l'acquisizione dell'indebitamento finanziario netto dell'incorporata TILAB (euro 169 milioni). Tali effetti, unitamente agli altri flussi finanziari del periodo, hanno integralmente assorbito il flusso di cassa generato dalla gestione operativa

L'indebitamento finanziario netto beneficia degli effetti dell'operazione di cartolarizzazione e di cessione crediti a società di factoring per un importo complessivo, al 30 giugno 2003, pari a euro 888 milioni, di cui euro 881 milioni relativi alla cartolarizzazione (euro 1.008 milioni al 31 dicembre 2002 ricostruito, di cui euro 826 milioni relativi alla cartolarizzazione).

L'indebitamento finanziario lordo al 30 giugno 2003 (senza considerare l'effetto netto positivo dei ratei e risconti a medio/lungo termine, euro 296 milioni, e gli effetti dell'OPA) ammonta a euro 31.379 milioni (euro 32.480 milioni al 31 dicembre 2002 ricostruito), euro 36.664 milioni considerando gli effetti dell'OPA.

La sua composizione è riportata nella seguente tabella:

(milioni di euro)	Al 30.06.2003						Al 31.12.2002 Dati ricostruiti	
	Euro	%	Valuta	%	Totale	%	Totale	%
Debiti finanziari a medio/lungo termine	20.251	65	81	99	20.332	65	23.731	73
Debiti finanziari a breve	11.046	35	1	1	11.047	35	8.749	27
Totale	31.297	100	82	100	31.379	100	32.480	100
Indebitamento finanziario per OPA e recessi	5.285				5.285			
Totale	36.582				36.664			

In particolare si segnala che la quota di indebitamento lordo a medio e lungo termine è passata dal 73% del 31.12.2002 ricostruito al 65% al 30.06.2003.

Relativamente alla copertura delle esigenze finanziarie derivanti dall'OPA, si è parzialmente utilizzata, per euro 5.274 milioni, l'apertura di linee di credito di originari euro 9.000 milioni.

1 DATI DI SINTESI E INFORMAZIONI GENERALI	19 ANDAMENTO ECO-FIN DEL GRUPPO
19 RELAZIONE SULLA GESTIONE >>	32 ANDAMENTO ECO-FIN DI TELECOM ITALIA S.P.A.
125 PROSPETTI CONTABILI E NOTE DI GRUPPO	42 EVENTI SUCCESSIVI AL 30 GIUGNO 2003
175 PROSPETTI CONTABILI TELECOM ITALIA S.P.A.	45 EVOLUZIONE DELLA GESTIONE
219 RELAZ. SOC. REVISIONE E ALTRE INFORMAZIONI	46 RAPPORTI CON PARTI CORRELATE
	48 ANDAMENTO ECO-FIN DELLE B.U./A.O. DEL GRUPPO
	92 SEZIONE DI SOSTENIBILITA'

TELECOM ITALIA

CONTO ECONOMICO

(euro/milioni)	1° semestre	1° semestre	Esercizio	Variazioni	
	2003	2002 dati ricostruiti	2002 dati ricostruiti	(a) - (b)	
	(a) (*)	(b) (**)	(**)	assolute	%
A. Ricavi delle vendite e delle prestazioni	8.035	8.430	17.055	(395)	(4,7)
Variazioni dei lavori in corso su ordinazione	2	(4)	-	6	-
Incrementi di immobilizzazioni per lavori interni	26	7	11	19	°
Contributi in conto esercizio	6	-	-	6	-
B. Valore della produzione "tipica"	8.069	8.433	17.066	(364)	(4,3)
Consumi di materie e servizi esterni ⁽¹⁾	(3.170)	(3.407)	(6.992)	237	7,0
C. Valore aggiunto	4.899	5.026	10.074	(127)	(2,5)
Costo del lavoro ⁽¹⁾	(1.262)	(1.301)	(2.565)	39	3,0
D. Margine operativo lordo	3.637	3.725	7.509	(88)	(2,4)
Ammortamenti	(1.396)	(1.503)	(3.053)	107	7,1
Altri stanziamenti rettificativi	(89)	(99)	(357)	10	10,1
Stanziamenti a fondi rischi e oneri	(32)	(34)	(44)	2	5,9
Saldo proventi e oneri diversi	(36)	(35)	(74)	(1)	(2,9)
E. Risultato operativo	2.084	2.054	3.981	30	1,5
Saldo della gestione finanziaria	(1.202)	(925)	(1.897)	(277)	(29,9)
Saldo proventi ed oneri da partecipazioni	484	687	3.093	(203)	(29,5)
F. Risultato prima dei componenti straordinari e delle imposte	1.366	1.816	5.177	(450)	(24,8)
Saldo proventi e oneri straordinari	(1.015)	(68)	(5.929)	(947)	°
G. Risultato prima delle imposte	351	1.748	(752)	(1.397)	(79,9)
Imposte sul reddito del periodo	1.229	(510)	918	1.739	-
H. Utile (perdita) del periodo	1.580	1.238	166	342	27,6

(1) Ridotti dei relativi recuperi di costo

(*) I dati tengono conto della fusione di Telecom Italia in Olivetti, dei recessi e dell'OPA

(**) Dati ricostruiti ipotizzando la decorrenza degli effetti della sola fusione a partire dal 1° gennaio 2002

1 DATI DI SINTESI E INFORMAZIONI GENERALI	19 ANDAMENTO ECO-FIN DEL GRUPPO
19 RELAZIONE SULLA GESTIONE >>	32 ANDAMENTO ECO-FIN DI TELECOM ITALIA S.P.A.
125 PROSPETTI CONTABILI E NOTE DI GRUPPO	42 EVENTI SUCCESSIVI AL 30 GIUGNO 2003
175 PROSPETTI CONTABILI TELECOM ITALIA S.P.A.	45 EVOLUZIONE DELLA GESTIONE
219 RELAZ. SOC. REVISIONE E ALTRE INFORMAZIONI	46 RAPPORTI CON PARTI CORRELATE
	48 ANDAMENTO ECO-FIN DELLE B.U./A.O. DEL GRUPPO
	92 SEZIONE DI SOSTENIBILITA'

STATO PATRIMONIALE

	AI 30.06.2003 (a) (*)	AI 31.12.2002 dati rico- struiti (b) (**)	AI 31.12.2002 (***)	Variazioni (a)-(b)
A. Immobilizzazioni nette				
Immobilizzazioni immateriali	1.355	1.340	53	15
Immobilizzazioni materiali	12.330	12.679	1	(349)
Immobilizzazioni finanziarie:				
• partecipazioni e versamenti in conto futuro aumento di partecipazioni	38.736	33.301	22.888	5.435
• altre	356	357	56	(1)
	(A)	47.677	22.998	5.100
B. Capitale di esercizio				
Rimanenze di magazzino	95	69		26
Crediti commerciali netti	4.805	4.391	6	414
Altre attività	3.306	2.841	1.269	465
Debiti commerciali	(3.183)	(2.966)	(18)	(217)
Altre passività	(4.973)	(4.203)	(304)	(770)
Trattamento di fine rapporto di lavoro subordinato e di quiescenza ed obblighi simili	(1.016)	(971)	(3)	(45)
Contributi in conto capitale e/o impianti	(216)	(235)		19
Attività per imposte anticipate al netto del fondo per imposte	3.318	2.068	614	1.250
Altri fondi per rischi ed oneri	(3.528)	(3.245)	(336)	(283)
	(B)	(1.392)	1.228	859
C. Capitale investito netto	(A + B)	45.426	24.226	5.959
Coperto da:				
D. Patrimonio netto				
Capitale sociale	8.846	8.845	8.845	1
Riserve e risultati a nuovo	4.826	5.793	6.426	(967)
Utile (perdita) del periodo	1.580	166	(6.240)	1.414
	15.252	14.804	9.031	448
E. Indebitamento finanziario a medio/lungo termine	20.036	23.706	11.857	(3.670)
F. Indebitamento (disponibilità) finanziario netto a breve termine				
Debiti finanziari a breve	11.047	8.749	3.298	2.298
Disponibilità e crediti finanziari a breve	(1.618)	(3.452)	(1.053)	1.834
Ratei e risconti di natura finanziaria, netti	1.383	1.619	1.093	(236)
	10.812	6.916	3.338	3.896
G. Indebitamento finanziario per OPA e recessi	5.285			5.285
H. Indebitamento finanziario netto totale	(E + F + G)	30.622	15.195	5.511
I. Totale copertura finanziaria netta	(D + H)	45.426	24.226	5.959

(*) I dati tengono conto della fusione di Telecom Italia in Olivetti, dei recessi e dell'OPA

(**) Dati ricostruiti post-fusione, esclusi gli effetti dei recessi e dell'OPA, tenendo conto del Capitale Sociale di Olivetti nonché dei possessi azionari al 31 dicembre 2002 di Olivetti nella società incorporata.

(***) Dati storici dell'incorporante Olivetti S.p.A.i

1 DATI DI SINTESI E INFORMAZIONI GENERALI	19 ANDAMENTO ECO-FIN DEL GRUPPO
19 RELAZIONE SULLA GESTIONE >>	32 ANDAMENTO ECO-FIN DI TELECOM ITALIA S.P.A.
125 PROSPETTI CONTABILI E NOTE DI GRUPPO	42 EVENTI SUCCESSIVI AL 30 GIUGNO 2003
175 PROSPETTI CONTABILI TELECOM ITALIA S.P.A.	45 EVOLUZIONE DELLA GESTIONE
219 RELAZ. SOC. REVISIONE E ALTRE INFORMAZIONI	46 RAPPORTI CON PARTI CORRELATE
	48 ANDAMENTO ECO-FIN DELLE B.U./A.O. DEL GRUPPO
	92 SEZIONE DI SOSTENIBILITA'

RENDICONTO FINANZIARIO

(milioni di euro)	1° semestre 2003 (*)
A. Indebitamento finanziario netto iniziale	(30.622)
Indebitamento finanziario netto iniziale dell'incorporata TiLab	(169)
B. Indebitamento finanziario netto iniziale rettificato	(30.791)
Risultato operativo del periodo	2.084
Ammortamenti immobilizzazioni materiali e immateriali	1.396
Investimenti materiali e immateriali ⁽¹⁾	(1.360)
Incasso contributi in conto capitale e/o impianti	3
Prezzo di realizzo immobilizzazioni immateriali e materiali	315
Variazione del capitale di esercizio operativo e altre variazioni	(164)
C. Free Cash Flow operativo	2.274
Investimenti in immobilizzazioni finanziarie ⁽¹⁾	(5.668)
Prezzo di realizzo/valore di rimborso di altre immobilizzazioni	75
Variazione del capitale di esercizio non operativo e altre variazioni	(1.229)
D.	(6.822)
E. Flusso netto di cassa ante distribuzione di utili / Riserve e onferimento dei Soci	(4.548)
	(C+D)
F. Distribuzione di utili / Riserve	(794)
G. Conferimento dei Soci / Recessi	-
H. Variazione indebitamento finanziario netto	(5.342)
	(E+F+G)
I. Indebitamento finanziario netto finale	(36.133)
	(B+H)

La variazione dell'indebitamento finanziario netto è così determinata:

(milioni di euro)	1° semestre 2003
Incrementi (decrementi) di indebitamento a medio/lungo termine	(3.670)
Incrementi (decrementi) di indebitamento netto a breve termine	3.896
Incrementi indebitamento finanziario per OPA e recessi	5.285
Totale	5.511

(1) Il fabbisogno complessivo per investimenti è così analizzabile:

(milioni di euro)	1° semestre 2003
Investimenti Industriali:	1.360
- materiali	1.070
- immateriali	290
Investimenti in immobilizzazioni finanziarie	5.668
Fabbisogno per investimenti	7.028

(*) I dati tengono conto della fusione di Telecom Italia in Olivetti, dei recessi e dell'OPA

1 DATI DI SINTESI E INFORMAZIONI GENERALI	19 ANDAMENTO ECO-FIN DEL GRUPPO
19 RELAZIONE SULLA GESTIONE >>	32 ANDAMENTO ECO-FIN DI TELECOM ITALIA S.P.A.
125 PROSPETTI CONTABILI E NOTE DI GRUPPO	42 EVENTI SUCCESSIVI AL 30 GIUGNO 2003
175 PROSPETTI CONTABILI TELECOM ITALIA S.P.A.	45 EVOLUZIONE DELLA GESTIONE
219 RELAZ. SOC. REVISIONE E ALTRE INFORMAZIONI	46 RAPPORTI CON PARTI CORRELATE
	48 ANDAMENTO ECO-FIN DELLE B.U./A.O. DEL GRUPPO
	92 SEZIONE DI SOSTENIBILITA'

■ EVENTI SUCCESSIVI AL 30 GIUGNO 2003

Si elencano di seguito i principali eventi successivi al 30 giugno 2003:

Cessione di Netikos

In data 2 luglio 2003 la IT Telecom S.p.A. azionista al 100% di Netikos S.p.A. ha siglato un accordo con MyQube S.A. per la cessione della NETikos. Il closing del contratto è avvenuto in data 23.07.2003, conseguentemente a partire dal 1° luglio 2003 sia la NETikos S.p.A. che la NETikos Finland usciranno dal perimetro di consolidamento della BU IT Mercato. Il prezzo di cessione è di euro 2 milioni.

L'operazione rientra nel programma di dismissioni delle attività non strategiche del Gruppo Telecom Italia.

In base agli accordi sottoscritti è previsto che NETikos, in qualità di fornitore, continuerà a prestare la propria opera per il Gruppo Telecom Italia.

Cessione Telekom Srbija

In data 7 luglio è avvenuto il closing, con il conseguente trasferimento delle azioni, dell'operazione di cessione dell'intera partecipazione detenuta in Telekom Srbija, corrispondente al 29% del capitale sociale di quest'ultima, per un corrispettivo complessivo pari a euro 195 milioni. L'operazione era stata annunciata il 20 febbraio 2003, a seguito dell'accettazione da parte di Telecom Italia International dell'offerta pervenuta a fine dicembre 2002 da parte di PTT Srbija. Nel 1° semestre 2003 è già stato attuato il pagamento della prima tranche, pari a euro 120 milioni, ed il certificato rappresentante le azioni cedute è rimasto depositato, come previsto negli accordi di cessione, presso l'Escrow Agent a garanzia del completo pagamento degli ulteriori 75 milioni di euro che costituiscono la seconda tranche del corrispettivo complessivo pattuito.

Cessione Immobili a Lastra (FMP Group)

Il 20 giugno scorso Telecom Italia ha raggiunto un accordo con Lastra Holding B.V., società del Gruppo Five Mounts Properties (FMP), relativo alla cessione di alcuni assets immobiliari del Gruppo Telecom Italia.

In data 21 Luglio 2003 è avvenuto il closing dell'operazione.

Il valore dell'accordo è pari a circa 355 milioni di euro e consentirà al Gruppo Telecom Italia di ridurre l'indebitamento finanziario netto consolidato per eguale importo.

Seat Pagine Gialle: scissione e vendita della Nuova Seat Pagine Gialle

Il 1° aprile 2003 il Consiglio di Amministrazione di Seat Pagine Gialle S.p.A. ha approvato il progetto di scissione parziale proporzionale di Seat Pagine Gialle S.p.A. (la "Società Scissa") a favore di una società di nuova costituzione (la "Nuova SEAT") sulla base della situazione patrimoniale della società scissa al 31 dicembre 2002. L'Assemblea straordinaria di Seat Pagine Gialle S.p.A. ha approvato il progetto di scissione in data 9 maggio 2003. Alla Nuova SEAT in data 25 luglio 2003 è stato trasferito il complesso aziendale composto principalmente dalle aree di business Directories (rappresentato dalle attività italiane nell'editoria telefonica e dalle partecipazioni in TDL Infomedia e Thomson), Directory Assistance (89.24.24 Pronto Pagine Gialle e Telegate) e Business Information (Gruppo Consodata). La società scissa ha assunto la nuova denominazione di Telecom Italia Media, mentre la beneficiaria quella di "Seat Pagine Gialle S.p.A.". La scissione è divenuta efficace il 1° agosto 2003. Agli Azionisti sono state assegnate, per ogni 40 azioni ordinarie (di risparmio) possedute :

- 29 nuove azioni ordinarie (di risparmio) della società beneficiaria Seat Pagine Gialle;
- 11 nuove azioni ordinarie (di risparmio) della società scissa Telecom Italia Media.

A seguito dell'operazione sopra descritta, con decorrenza 4 agosto, hanno avuto inizio le negoziazioni delle azioni ordinarie e di risparmio della Nuova SEAT; conseguentemente, a partire dalla stessa data, le azioni della società scissa (Telecom Italia Media) quotano ex scissione.

1 DATI DI SINTESI E INFORMAZIONI GENERALI	19 ANDAMENTO ECO-FIN DEL GRUPPO
19 RELAZIONE SULLA GESTIONE >>	32 ANDAMENTO ECO-FIN DI TELECOM ITALIA S.P.A.
125 PROSPETTI CONTABILI E NOTE DI GRUPPO	42 EVENTI SUCCESSIVI AL 30 GIUGNO 2003
175 PROSPETTI CONTABILI TELECOM ITALIA S.P.A.	45 EVOLUZIONE DELLA GESTIONE
219 RELAZ. SOC. REVISIONE E ALTRE INFORMAZIONI	46 RAPPORTI CON PARTI CORRELATE
	48 ANDAMENTO ECO-FIN DELLE B.U./A.O. DEL GRUPPO
	92 SEZIONE DI SOSTENIBILITA'

Nel secondo trimestre 2003 Telecom Italia ha inoltre avviato le procedure per la dismissione, tramite un processo competitivo, della partecipazione di controllo nella società beneficiaria Nuova SEAT; preventivamente a tale operazione, il 1° agosto sono state acquistate anticipatamente le n. 710.770.200 azioni Seat Pagine Gialle relative alle opzioni Put/Call con JP Morgan, con un esborso complessivo di euro 2.255 milioni.

In data 8 agosto si è perfezionata la cessione al consorzio composto da BC Partners, CVC Capital Partner, Permira e Investitori Associati del 61,5% della Nuova SEAT.

Il prezzo di cessione è di euro 0,598 per azione, tenuto conto di una valutazione complessiva del capitale economico ("enterprise value") della Nuova SEAT pari a circa euro 5,65 miliardi.

Il prezzo di vendita è risultato quindi pari a euro 3.033 milioni. Tenuto conto del debito stimato del Gruppo Nuova SEAT al perfezionamento della cessione, pari a euro 700 milioni, l'operazione ha consentito al Gruppo Telecom Italia di ridurre l'indebitamento netto consolidato di un ammontare pari a circa euro 3.700 milioni.

* * *

Si segnala altresì che nell'ambito degli accordi relativi alla vendita della partecipazione della Nuova Seat Pagine Gialle, Telecom Italia si è impegnata a fornire a Telecom Italia Media (società scissa) le risorse che dovessero rendersi necessarie affinché quest'ultima sia in grado di soddisfare con regolarità i debiti e gli impegni esistenti alla data di efficacia della scissione, al fine di evitare l'eventuale insorgere della responsabilità solidale in capo alla Nuova SEAT, ex art. 2504-decies del cod. civ.

Listino prezzi di interconnessione

In data 25 luglio l'Autorità Garante delle Comunicazioni ha approvato l'Offerta di interconnessione per il 2003, proposta da Telecom Italia lo scorso aprile. Il listino presenta una riduzione dei prezzi di interconnessione in linea con quanto programmato dal sistema di *network cap*. Anche riguardo alle due tipologie di servizio di unbundling (servizi di accesso disaggregato) "solo voce" e "voce+dati", l'Autorità ha approvato il canone mensile proposto, pari a 8,3 Euro/mese.

Progetto Shared Service Center

In data 28 luglio, nell'ambito del progetto SSC (Shared Service Center), si è perfezionato l'atto di conferimento del ramo di azienda "Corporate Solution" di IT Telecom S.p.A. al capitale sociale di Pirelli Informatica S.p.A. che si è trasformata in SSC società consortile a responsabilità limitata, partecipata al 45% da IT Telecom S.p.A. e al 5% da Olivetti Tecnost S.p.A. e al 50% di Pirelli S.p.A., parte correlata.

Acquisto del 100% di Hansenet

In data 29 luglio Telecom Italia ha siglato un accordo con e.Biscom per l'acquisizione del 100% della società tedesca HanseNet Telekommunikation GmbH, nell'ambito del progetto di Wireline di espandere la propria offerta di servizi broadband in alcune città Europee a più alto potenziale di sviluppo. Il perfezionamento dell'accordo è condizionato al vaglio delle competenti Autorità e prevede un esborso di circa euro 250 milioni.

HanseNet è un operatore broadband, dotato di una infrastruttura proprietaria, che opera nell'area di Amburgo e, con circa 80.000 clienti, rappresenta il secondo operatore di telecomunicazioni in quest'area dopo Deutsche Telekom. L'azienda propone un'offerta a larga banda di accesso e servizi a valore aggiunto, veicolati sulla propria rete ad alta velocità basata su protocollo IP, e sviluppa accesso alla clientela prevalentemente attraverso l'unbundling del local loop. Il fatturato atteso per il 2003 è pari a circa euro 100 milioni, inoltre, negli ultimi tre trimestri HanseNet ha registrato un margine operativo lordo positivo.

Accordo con Pagine Italia

La citata cessione della Nuova SEAT ha fatto venir meno l'interesse del gruppo Telecom Italia all'acquisto del ramo d'azienda Pagine Utili da Pagine Italia; tra l'altro, il contratto di compravendita della Nuova SEAT prevede un impegno di non concorrenza da parte di Telecom

1 DATI DI SINTESI E INFORMAZIONI GENERALI	19 ANDAMENTO ECO-FIN DEL GRUPPO
19 RELAZIONE SULLA GESTIONE >>	32 ANDAMENTO ECO-FIN DI TELECOM ITALIA S.P.A.
125 PROSPETTI CONTABILI E NOTE DI GRUPPO	42 EVENTI SUCCESSIVI AL 30 GIUGNO 2003
175 PROSPETTI CONTABILI TELECOM ITALIA S.P.A.	45 EVOLUZIONE DELLA GESTIONE
219 RELAZ. SOC. REVISIONE E ALTRE INFORMAZIONI	46 RAPPORTI CON PARTI CORRELATE
	48 ANDAMENTO ECO-FIN DELLE B.U./A.O. DEL GRUPPO
	92 SEZIONE DI SOSTENIBILITA'

Italia. Il 31 luglio Telecom Italia e Pagine Italia hanno raggiunto un accordo per non dar seguito alle intese intercorse nel settembre 2002 riguardanti la compravendita di tale ramo. L'operazione ha comportato, da parte di Telecom Italia, il pagamento di un corrispettivo di euro 55 milioni, già accantonati al 30 giugno 2003.

Operazione di acquisizione di Megabeam

Nel mese di marzo 2003 Telecom Italia ha concluso un accordo per l'acquisto del 100% del capitale sociale di Megabeam Italia S.p.A., primo *wireless internet service provider* italiano, per un corrispettivo di euro 11,5 milioni.

L'acquisizione di Megabeam rientra nella strategia di Telecom Italia nella larga banda, nella quale la tecnologia wireless di tipo Wi-Fi riveste un ruolo fondamentale, sia nelle soluzioni per le famiglie che in quelle per le aziende, in quanto arricchisce di funzionalità e flessibilità l'offerta di connettività innovativa su rete fissa.

Megabeam offre servizi di networking Wi-Fi in luoghi privati e sta sperimentando lo stesso servizio Wi-Fi in ambiente pubblico (nei principali aeroporti italiani ed in una primaria catena di hotel) attraverso Wireless-Lan che operano nella banda di frequenza 2.400-2.483,5.

In data 7 agosto l'Autorità Garante della Concorrenza e del Mercato ha autorizzato l'acquisizione della società Megabeam che opera nell'ambito dei servizi di networking Wi-Fi. Il via libera all'operazione è peraltro subordinato al rispetto di precise condizioni che la Società sta valutando:

- la rinuncia a tutte le esclusive relative all'erogazione dei servizi Wi-Fi e all'installazione ed utilizzo delle infrastrutture R-lan;
- la separazione societaria di tutte le attività inerenti i servizi Wi-Fi;
- l'obbligo di stipulare, con gli altri operatori, contratti di roaming a condizioni eque e non discriminatorie.

Alleanza con Telefónica Móviles e T-Mobile International

Il 1° agosto 2003 è stato firmato l'accordo di cooperazione nell'ambito dell'alleanza fra TIM, Orange S.A., T-Mobile e Telefonica Moviles. L'accordo stabilisce il contesto per sviluppare un'ampia collaborazione ed evidenziare l'impegno comune a fornire un'esperienza "senza confini" a tutti i clienti dell'area geografica in cui le aziende operano.

La nuova alleanza, che opera inizialmente in Europa all'interno delle aree di riferimento delle quattro società di telefonia mobile, si rivolgerà a oltre 170 milioni di clienti in 15 paesi, con l'obiettivo di espandersi fino a coinvolgere nel progetto tutte le attività delle società a livello globale, creando una delle maggiori comunità di telefonia mobile al mondo, in grado di interagire sempre e dovunque.

I primi prodotti e servizi forniti permetteranno ai clienti che utilizzano schede prepagate, di usare i propri telefonini in un maggior numero di paesi rispetto all'attuale, fruendo dei servizi abituali, quali voicemail e assistenza, anche durante i viaggi all'estero. Sarà reso disponibile in maniera graduale il servizio di ricarica all'estero delle carte prepagate. Anche il roaming GPRS e il roaming MMS saranno quindi resi disponibili nei maggiori paesi dell'Europa occidentale. Fra gli obiettivi dei quattro operatori vi è anche il miglioramento dei servizi dedicati alle aziende.

Tale cooperazione è destinata ad estendersi ad altre aree di attività come quelle legate allo sviluppo delle infrastrutture e dei cellulari, ampliando la gamma di prodotti offerti.

Cancellazione prestiti obbligazionari / Accensione finanziamento Intercompany

Telecom Italia, nel mese di luglio, al fine di riequilibrare il rapporto tra patrimonio netto e prestiti obbligazionari emessi, risultante dopo l'operazione di fusione, ha riacquisito e contestualmente annullato bond sottoscritti dalla controllata Telecom Italia Finance per euro 3.500 milioni. Ciò ha comportato per Telecom Italia S.p.A. l'emergere di una minusvalenza pari a euro 279 milioni cui si contrappone, a livello di gruppo, una plusvalenza di pari importo nel bilancio di Telecom Italia Finance. Contestualmente al riacquisto del bond Telecom Italia Finance ha erogato un finanziamento alla Capogruppo.

1 DATI DI SINTESI E INFORMAZIONI GENERALI	19 ANDAMENTO ECO-FIN DEL GRUPPO
19 RELAZIONE SULLA GESTIONE >>	32 ANDAMENTO ECO-FIN DI TELECOM ITALIA S.P.A.
125 PROSPETTI CONTABILI E NOTE DI GRUPPO	42 EVENTI SUCCESSIVI AL 30 GIUGNO 2003
175 PROSPETTI CONTABILI TELECOM ITALIA S.P.A.	45 EVOLUZIONE DELLA GESTIONE
219 RELAZ. SOC. REVISIONE E ALTRE INFORMAZIONI	46 RAPPORTI CON PARTI CORRELATE
	48 ANDAMENTO ECO-FIN DELLE B.U./A.O. DEL GRUPPO
	92 SEZIONE DI SOSTENIBILITA'

■ EVOLUZIONE DELLA GESTIONE: PROSPETTIVE PER L'ESERCIZIO IN CORSO

Si prevede che il risultato operativo del Gruppo Telecom Italia per l'anno 2003 sia almeno in linea a quello dell'anno precedente, ed il risultato netto in miglioramento.

L'indebitamento del gruppo che al 30 giugno 2003 è pari a euro 37.444 milioni, già comprensivo degli effetti del recesso e dell'OPA, si prevede in riduzione a fine anno per la citata dismissione della Nuova SEAT, al netto del pagamento della Put option a JP Morgan, per le dismissioni di altri investimenti non strategici e per i flussi di cassa generati dalla gestione.

Il risultato netto della Capogruppo, anche in considerazione degli effetti derivanti dalla fusione, si prevede positivo. Ciò consentirà una politica di dividendi tale da assicurare agli azionisti la percezione di un importo complessivo a titolo di dividendo almeno in linea con quello finora percepito dagli azionisti della società incorporata.

1 DATI DI SINTESI E INFORMAZIONI GENERALI	19 ANDAMENTO ECO-FIN DEL GRUPPO
19 RELAZIONE SULLA GESTIONE >>	32 ANDAMENTO ECO-FIN DI TELECOM ITALIA S.P.A.
125 PROSPETTI CONTABILI E NOTE DI GRUPPO	42 EVENTI SUCCESSIVI AL 30 GIUGNO 2003
175 PROSPETTI CONTABILI TELECOM ITALIA S.P.A.	45 EVOLUZIONE DELLA GESTIONE
219 RELAZ. SOC. REVISIONE E ALTRE INFORMAZIONI	46 RAPPORTI CON PARTI CORRELATE
	48 ANDAMENTO ECO-FIN DELLE B.U./A.O. DEL GRUPPO
	92 SEZIONE DI SOSTENIBILITA'

■ RAPPORTI CON PARTI CORRELATE

Con riferimento ai rapporti con le parti correlate, vengono di seguito riportati gli effetti economici, patrimoniali e finanziari relativi a tali operazioni sulla semestrale in forma consolidata del Gruppo Telecom Italia al 30 giugno 2003.

I rapporti economici, patrimoniali e finanziari tra la Telecom Italia S.p.A. e le relative imprese controllate e collegate sono riportati, ad integrazione della presente informativa, in sede di commento delle singole voci di bilancio della Telecom Italia S.p.A..

Nella semestrale in forma consolidata gli effetti economici, patrimoniali e finanziari derivanti dalle operazioni infragruppo, vale a dire quelli fra imprese consolidate, sono eliminati.

Le operazioni con parti correlate, ivi incluse le operazioni infragruppo, sono incluse nell'ordinario corso degli affari delle società del Gruppo; dette operazioni sono regolate a condizioni di mercato o in base a specifiche disposizioni normative. Non si rilevano, inoltre, operazioni atipiche o inusuali.

Principali partite economiche, patrimoniali e finanziarie

(milioni di euro)	controllate (non consolidate) e collegate	Natura dell'operazione
Ricavi delle vendite e delle prestazioni	108	Comprendono i ricavi verso Teleleasing (euro 71 milioni), Sky Italia (euro 8 milioni), Telecom Argentina (euro 6 milioni), Telekom Srbija (euro 4 milioni)
Consumi di materie e servizi esterni	175	Comprendono principalmente i costi per affitti verso Tiglio 1 (euro 41 milioni) e Tiglio II (euro 11 milioni) nonché i costi per servizi di Tlc verso Etesca Cuba (euro 53 milioni) e per contratti di manutenzione ed assistenza verso Italtel (euro 13 milioni) e Siemens Informatica (euro 20 milioni)
Saldo positivo (negativo) proventi e oneri diversi	2	Si riferiscono principalmente a recuperi di costi di personale distaccato presso alcune partecipate
Saldo positivo (negativo) proventi e oneri finanziari	(6)	Comprende gli interessi attivi maturati sui finanziamenti concessi ad alcune partecipate (euro 12 milioni) e gli interessi passivi verso Teleleasing per operazioni di leasing finanziario (euro 10 milioni) e verso Sky Italia (euro 7 milioni) ed altre minori euro 1 milione
Crediti delle immobilizzazioni finanziarie	457	Comprendono i finanziamenti a medio lungo termine erogati a IS TIM (euro 305 milioni), a Tiglio I (euro 71 milioni), a Tiglio II (euro 30 milioni) e Telegono (euro 24 milioni)
Crediti finanziari	30	Comprendono finanziamenti a breve verso società del gruppo TMI (euro 19 milioni)
Debiti finanziari	51	Si riferiscono principalmente a debiti verso Teleleasing (euro 31 milioni)
Crediti commerciali e altri	135	Riguardano principalmente i crediti verso Sky Italia (euro 63 milioni), svalutati per euro 55 milioni, Telekom Srbija (euro 23 milioni) e Teleleasing (euro 39 milioni)
Debiti commerciali e altri	285	Comprende i rapporti di fornitura connessi con l'attività di investimento e di esercizio: gruppo Italtel (euro 95 milioni), Siemens Informatica (euro 31 milioni), Etesca (euro 18 milioni), nonché anticipi dal Consorzio Telcal (euro 103 milioni)
Lavori in corso su ordinazione	110	Si riferiscono alle attività nei confronti del Consorzio Telcal per il Piano Telematico Calabria
Garanzie personali e reali prestate	902	Comprendono fidejussioni prestate a favore di Is Tim (euro 573 milioni), Consorzio Csia (euro 85 milioni), Sky Italia (euro 30 milioni) nonché garanzie reali prestate a favore di Is Tim (euro 115 milioni)
Impegni di acquisto e di vendita	23	Riguarda gli impegni verso Teleleasing relativi a contratti di leasing operativo
Investimenti in immobilizzazioni materiali e immateriali	134	Riguardano principalmente le acquisizioni di centrali telefoniche dal gruppo Italtel (euro 124 milioni) e di progetti informatici da Siemens Informatica (euro 7 milioni)

1 DATI DI SINTESI E INFORMAZIONI GENERALI	19 ANDAMENTO ECO-FIN DEL GRUPPO
19 RELAZIONE SULLA GESTIONE >>	32 ANDAMENTO ECO-FIN DI TELECOM ITALIA S.P.A.
125 PROSPETTI CONTABILI E NOTE DI GRUPPO	42 EVENTI SUCCESSIVI AL 30 GIUGNO 2003
175 PROSPETTI CONTABILI TELECOM ITALIA S.P.A.	45 EVOLUZIONE DELLA GESTIONE
219 RELAZ. SOC. REVISIONE E ALTRE INFORMAZIONI	46 RAPPORTI CON PARTI CORRELATE
	48 ANDAMENTO ECO-FIN DELLE B.U./A.O. DEL GRUPPO
	92 SEZIONE DI SOSTENIBILITA'

Si segnala che nel corso del 1° semestre 2003 sono stati riscattati da Teleleasing gli immobili oggetto di leasing finanziario già iscritti fra le immobilizzazioni materiali nei dati consolidati. Come sopra detto i rapporti con le parti correlate, anche indirettamente per il tramite delle persone fisiche degli Amministratori di Telecom Italia (quali il gruppo Pirelli, il gruppo Edizione Holding, il gruppo Banca Intesa, ed il gruppo Unicredito), sono regolati a condizioni di mercato.

Fra i rapporti con parti correlate, diverse dalle società del Gruppo, si segnalano in particolare quelli intrattenuti nel 1° semestre 2003 dal Gruppo Telecom Italia con il gruppo Pirelli e il gruppo Edizione Holding.

1° semestre 2003		
(milioni di euro)		
Ricavi delle vendite e delle prestazioni	21	Sono essenzialmente relativi a servizi informatici ed energetici verso il gruppo Pirelli (euro 18 milioni) e servizi telefonici verso il gruppo Pirelli (euro 2 milioni) e verso il Gruppo Edizione Holding (euro 1 milioni)
Consumi di materie e servizi esterni	24	Sono relativi a spese di ricerca e sviluppo, a servizi di consulenza informatica, fiscale e in materia di proprietà intellettuale verso il gruppo Pirelli (euro 23 milioni) e relativi a commissioni pagate al gruppo Edizione Holding (euro 1 milione) per la vendita di carte telefoniche prepagate
Crediti commerciali e altri	11	Sono essenzialmente relativi ai servizi sopra citati, verso il gruppo Pirelli (euro 10 milioni) e verso il gruppo Edizione Holding (euro 1 milioni)
Debiti commerciali e altri	33	Sono essenzialmente relativi ai rapporti di fornitura connessi sia a prestazioni di servizi, sia all'attività di investimento verso il gruppo Pirelli
Investimenti in immobilizzazioni materiali e immateriali	16	Sono essenzialmente relativi ad acquisti di cavi per telecomunicazioni (euro 13 milioni) e adattamenti in stabili di terzi (euro 3 milioni) dal gruppo Pirelli
Vendita rami d'azienda	4	Plusvalenza per la cessione dei rami non facility a Pirelli Real Estate. Plusvalenza a fronte del conferimento da parte di Olivetti dalla attività di facility a Pirelli e C. Real Estate. L'operazione è descritta nella sezione "Altre attività - Servizi accentrati di Gruppo".

Si segnala inoltre che:

- nel primo semestre 2003 TIM e Telecom Italia hanno venduto ad Autogrill S.p.A. (Gruppo Edizione Holding), per la successiva rivendita al pubblico, carte telefoniche per un controvalore di euro 10 milioni;
- esiste un impegno di Telecom Italia ad acquistare da Pirelli S.p.A. un ulteriore 5% di Epiclink per complessivi euro 3 milioni;
- come già detto negli "Eventi successivi al 30 giugno 2003", in data 28 luglio, nell'ambito del progetto SSC (Share Service Center), si è perfezionato l'atto di conferimento del ramo di azienda "Corporate Solution" di IT Telecom S.p.A. al capitale sociale di Pirelli Informatica S.p.A. che si è trasformata in SSC società consortile a responsabilità limitata, partecipata al 45% da IT Telecom S.p.A., al 5% da Olivetti Tecnost S.p.A. e al 50% da Pirelli S.p.A.;
- in data 21 luglio sono stati formalizzati gli atti di scissione di Tiglio I e Tiglio II in Ortensia, la cui efficacia decorre dal 25 luglio. L'intera operazione è descritta nella sezione "Altre attività - Servizi accentrati di Gruppo".

1 DATI DI SINTESI E INFORMAZIONI GENERALI	19 ANDAMENTO ECO-FIN DEL GRUPPO
19 RELAZIONE SULLA GESTIONE >>	32 ANDAMENTO ECO-FIN DI TELECOM ITALIA S.P.A.
125 PROSPETTI CONTABILI E NOTE DI GRUPPO	42 EVENTI SUCCESSIVI AL 30 GIUGNO 2003
175 PROSPETTI CONTABILI TELECOM ITALIA S.P.A.	45 EVOLUZIONE DELLA GESTIONE
219 RELAZ. SOC. REVISIONE E ALTRE INFORMAZIONI	46 RAPPORTI CON PARTI CORRELATE
	48 ANDAMENTO ECO-FIN DELLE B.U./A.O. DEL GRUPPO
	92 SEZIONE DI SOSTENIBILITA'

■ ANDAMENTO ECONOMICO FINANZIARIO DELLE BUSINESS UNIT/ATTIVITÀ OPERATIVE DEL GRUPPO TELECOM ITALIA

WIRELINE

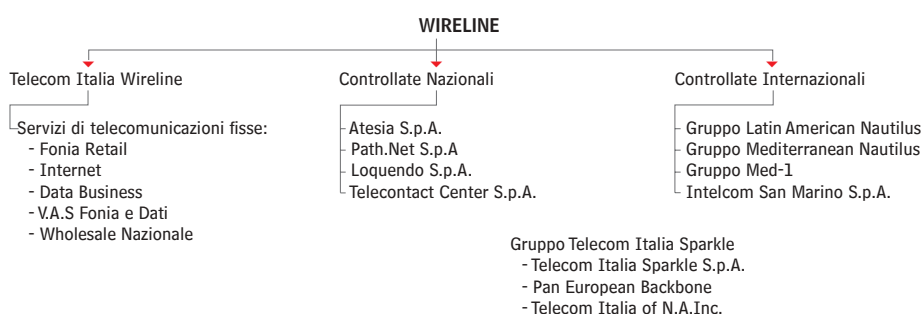
- ▶ Significativo miglioramento della gestione industriale ed economica
- ▶ Progressivo sviluppo dei mercati broadband e dei servizi dati innovativi
- ▶ Crescita degli investimenti

■ LA BUSINESS UNIT

A livello nazionale la bu Wireline opera con consolidata leadership di mercato nell'ambito dei servizi di fonia e dati su rete fissa e di call center, per clienti finali (*retail*) e altri operatori (*wholesale*). In ambito internazionale Wireline opera nell'ambito dello sviluppo di reti in fibre ottiche per clienti *wholesale*, principalmente in Europa ed in Sud America. Nel corso del semestre è proseguita la forte spinta competitiva, più accentuata sui traffici nazionali, e contrastata dalle nuove offerte commerciali lanciate a supporto delle azioni di win back e retention della clientela.

■ LA STRUTTURA DELLA BUSINESS UNIT

La Business Unit è così strutturata:



■ PRINCIPALI EVENTI SOCIETARI/AREA DI CONSOLIDAMENTO

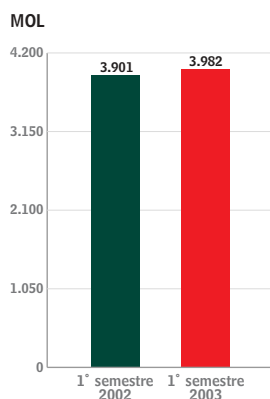
Nel primo semestre 2003, l'area di consolidamento è variata per effetto del trasferimento a Wireline della società Loquendo S.p.A (precedentemente consolidata nell'attività operativa IT di Gruppo). I dati relativi al 2002 sono stati opportunamente ricostruiti.

Nel corso del 1° semestre 2003 Telecom Italia Wireline ha inoltre acquisito una partecipazione di minoranza nella LISIT S.p.A., a seguito dell'aggiudicazione, congiuntamente a Finsiel S.p.A., della gara per il Sistema Informativo Socio Sanitario e la Carta Regionale dei Servizi della Lombardia.

1 DATI DI SINTESI E INFORMAZIONI GENERALI	19 ANDAMENTO ECO-FIN DEL GRUPPO
19 RELAZIONE SULLA GESTIONE >>	32 ANDAMENTO ECO-FIN DI TELECOM ITALIA S.P.A.
125 PROSPETTI CONTABILI E NOTE DI GRUPPO	42 EVENTI SUCCESSIVI AL 30 GIUGNO 2003
175 PROSPETTI CONTABILI TELECOM ITALIA S.P.A.	45 EVOLUZIONE DELLA GESTIONE
219 RELAZ. SOC. REVISIONE E ALTRE INFORMAZIONI	46 RAPPORTI CON PARTI CORRELATE
	48 ANDAMENTO ECO-FIN DELLE B.U./A.O. DEL GRUPPO
	92 SEZIONE DI SOSTENIBILITA'

■ DATI ECONOMICO-FINANZIARI

Nella tabella sono riportati i principali risultati conseguiti nel 1° semestre 2003, posti a confronto con quelli del 1° semestre 2002 e con quelli dell'esercizio 2002, ricostruiti in termini omogenei.



	1° semestre 2003 (a)	1° semestre 2002 (b)	Esercizio 2002	Variazioni (a) - (b)	
(milioni di euro)				assolute	%
Ricavi delle vendite e delle prestazioni	8.552	8.406	17.035	146	1,7
Margine operativo lordo	3.982	3.901	7.966	81	2,1
% sui Ricavi	46,6%	46,4%	46,8%		
Risultato operativo	2.441	2.396	4.698	45	1,9
% sui Ricavi	28,5%	28,5%	27,6%		
Investimenti:					
- industriali	1.071	1.001	2.465	70	7,0
- goodwill	-	-	-	-	-
Personale a fine periodo ⁽¹⁾ (unità)	52.582	56.872	53.857	(1.275)	(2,4)

(1) La variazione del personale è calcolata rispetto alla consistenza a fine 2002.

I *Ricavi delle vendite e delle prestazioni* evidenziano una crescita del 1,7% (+euro 146 milioni), determinata principalmente da TI Wireline e TI Sparkle.

Tale incremento è stato ottenuto grazie ad un efficace presidio del mercato core della fonia, dove le offerte voce flat hanno superato i 5,5 milioni di linee e le quote di mercato sul traffico si sono confermate stabili per tutto il primo semestre del 2003. Si registra, inoltre, un rilevante e progressivo sviluppo dei mercati broadband e dei servizi dati innovativi. Gli accessi broadband sono pari a 1.375.000 e presentano, nel primo semestre 2003, una crescita (525.000 unità) doppia rispetto a quella registrata nel secondo semestre 2002. È inoltre proseguita la crescita dei servizi dati per clienti business, guidata dallo sviluppo dei servizi dati innovativi (+46% rispetto al primo semestre 2002), che compensa ampiamente la flessione riscontrata nei servizi dati tradizionali e linee affittate. Significativo anche l'aumento, rispetto al primo semestre 2002, dei ricavi da servizi a valore aggiunto (+37%).

In particolare sull'incremento dei ricavi hanno influito la crescita dei ricavi da canoni (+euro 137 milioni) e da vendita (+euro 81 milioni), che hanno più che compensato la flessione del traffico (-euro 57 milioni, di cui -euro 26 milioni sul traffico wholesale) e dei contributi (-euro 35 milioni); in crescita gli altri ricavi (+euro 31 milioni).

Più in particolare:

- La crescita dei ricavi da canoni è determinata prevalentemente in ambito retail dall'Accesso (+euro 75 milioni) e dal forte sviluppo dell'Adsl (+euro 61 milioni a fronte di +euro 27 milioni al primo trimestre dell'anno). Sostanzialmente stabili i canoni dei servizi VAS e Dati (complessivamente +euro 5 milioni), mentre risultano in riduzione i canoni wholesale (complessivamente -euro 5 milioni).
- Il traffico retail (-euro 31 milioni circa, pari al -1,0%) continua ad evidenziare, rispetto allo stesso periodo dell'anno precedente, una crescita sostenuta dei ricavi da traffico VAS (+euro 144 milioni) e da traffico Dati e Adsl (+euro 38 milioni) che consentono di limitare gli effetti dell'erosione dei ricavi da traffico Voce e On Line Dial Up (-euro 213 milioni). In particolare, la riduzione dei ricavi da traffico Voce e On Line Dial Up, continua ad essere determinata da una combinazione di fattori diversi quali:
 - la strategia di marketing volta a privilegiare le offerte flat, che in termini di risultati economici abbattano le rese medie di traffico ed incrementano i ricavi da canone;
 - le manovre tariffarie di decremento dei prezzi medi e di adeguamento dei canoni di accesso.
- I ricavi da traffico wholesale nazionale e internazionale (complessivamente -euro 26 milioni pari a -2,7%), sono caratterizzati dalla crescita del traffico internazionale (complessivamente

1 DATI DI SINTESI E INFORMAZIONI GENERALI	19 ANDAMENTO ECO-FIN DEL GRUPPO
19 RELAZIONE SULLA GESTIONE >>	32 ANDAMENTO ECO-FIN DI TELECOM ITALIA S.P.A.
125 PROSPETTI CONTABILI E NOTE DI GRUPPO	42 EVENTI SUCCESSIVI AL 30 GIUGNO 2003
175 PROSPETTI CONTABILI TELECOM ITALIA S.P.A.	45 EVOLUZIONE DELLA GESTIONE
219 RELAZ. SOC. REVISIONE E ALTRE INFORMAZIONI	46 RAPPORTI CON PARTI CORRELATE
	48 ANDAMENTO ECO-FIN DELLE B.U./A.O. DEL GRUPPO
	92 SEZIONE DI SOSTENIBILITA'

+15% circa considerando anche il traffico retail) determinata da maggiori volumi, che compensa solo parzialmente la diminuzione del traffico nazionale penalizzato in particolare dalle riduzioni tariffarie apportate dai listini di interconnessione 2002 e 2003 e da minori transiti verso reti mobili.

L'aumento del *marginale operativo lordo* e del *risultato operativo* (pari rispettivamente al 2,1% e al 1,9%) è stato determinato oltre che dalla crescita dei *ricavi delle vendite e delle prestazioni*, anche dagli incrementi di efficienza rispetto al primo semestre 2002, realizzati attraverso il proseguimento delle politiche di controllo dei costi e l'attenta selezione degli investimenti.

Gli *investimenti industriali* del primo semestre 2003 sono superiori di +euro 70 milioni (+7,0%) rispetto a quelli dello stesso periodo dello scorso esercizio. Tale incremento è dovuto a maggiori investimenti in ambito Rete (+euro 200 milioni circa), a cui si contrappone la diminuzione delle spese in Informatica e Apparecchiature, a seguito di una più attenta razionalizzazione della spesa, e la riduzione degli investimenti effettuati dalle società controllate.

Il *personale* si riduce di 1.275 unità rispetto al 31.12.2002, nel quadro delle politiche di ottimizzazione delle risorse. La variazione è dovuta a cessazioni per 1.062 unità, ad assunzioni per 218 unità (di cui 138 relative al personale navigante di Elettra), a mobilità fra le Business Unit di Telecom Italia (-94 unità) e all'outsourcing dell'attività di Logistica (-337 unità), acquisita dal Gruppo TNT Traco.

■ ATTIVITÀ DELLA GESTIONE

Sono riportati i principali dati gestionali del 1° semestre 2003 posti a confronto con quelli dell'analogo periodo e dell'intero esercizio 2002:

Dati gestionali	30.06.2003	30.06.2002	31.12.2002
Collegamenti alla rete fissa (in migliaia)	27.079	27.326	27.142
- di cui ISDN	6.000	5.662	5.756
Incremento annuo minuti di traffico su rete fissa (%)	5,1	5,8	2,4
• traffico nazionale	4,7	5,3	1,8
• traffico internazionale	15,2	18,9	17,9

■ Fonia Retail, Internet e Vas Fonia

Nel corso del semestre sono state lanciate nuove offerte commerciali nella Fonia Residenziale e Business, tra cui le seguenti:

Residenziali	Adsl Alice (Internet)	Aggiunti due nuovi profili all'offerta ADSL: Alice Ricaricabile ed Alice Sat . La prima consente il collegamento ad Internet in ADSL in modalità prepagato e ricaricabile, mentre la seconda permette il collegamento ad Internet via Satellite anche nelle zone non ancora servite dai collegamenti in banda larga.
	Servizi 3 e 4* (Vas Fonia)	Introdotti i nuovi servizi 3 e 4* . Il primo consente la registrazione di messaggi vocali se il destinatario è occupato, in alternativa al servizio 5; il secondo è un portale vocale che rende disponibile l'accesso, da qualsiasi telefono, ai servizi e contenuti di Telecom Italia in modalità semplificata.
Business	Pricing (Fonia Retail)	Lanciata la nuova offerta per la clientela SOHO denominata " Opzione Internazionale " che offre due profili, Folk e Tribe. Il primo per chi chiama più di frequente verso Europa e Nord America, il secondo dedicato a chi effettua chiamate verso Asia, Africa e Sud America.
	Adsl Smart (Internet)	Dopo il lancio nel primo trimestre dell'offerta a consumo, Smart One Time, dal mese di aprile è possibile passare da un profilo all'altro dell'offerta Smart senza alcun intervento tecnico.

1 DATI DI SINTESI E INFORMAZIONI GENERALI	19 ANDAMENTO ECO-FIN DEL GRUPPO
19 RELAZIONE SULLA GESTIONE >>	32 ANDAMENTO ECO-FIN DI TELECOM ITALIA S.P.A.
125 PROSPETTI CONTABILI E NOTE DI GRUPPO	42 EVENTI SUCCESSIVI AL 30 GIUGNO 2003
175 PROSPETTI CONTABILI TELECOM ITALIA S.P.A.	45 EVOLUZIONE DELLA GESTIONE
219 RELAZ. SOC. REVISIONE E ALTRE INFORMAZIONI	46 RAPPORTI CON PARTI CORRELATE
	48 ANDAMENTO ECO-FIN DELLE B.U./A.O. DEL GRUPPO
	92 SEZIONE DI SOSTENIBILITA'

Nell'ambito delle installazioni di Telefonia Pubblica i terminali in tecnologia ISDN hanno raggiunto a fine giugno 2003 le 116.734 unità (+11,6% rispetto a dicembre 2002 e +24,9% rispetto a giugno 2002)

■ Data Business e Vas Dati

Nel corso del primo semestre 2003, le principali novità in termini di innovazione d'offerta hanno interessato sia il comparto della trasmissione Dati che quello relativo al Web Services. Tra le innovazioni sono da citare in particolare:

Data Services (Data Business)	<p>Lancio del progetto <i>Broadband Everywhere</i>, finalizzato ad estendere la copertura a larga banda alle imprese che ha così consentito di raggiungere il 91% delle sedi delle aziende italiane</p> <p>Commercializzazione dei servizi wi-fi pubblici "<i>Wi-Fi Area</i>", dopo una fase di sperimentazione tecnica che ha coinvolto circa 1.000 utenti amici. Tali servizi si basano sulla tecnologia wi-fi (Wireless Fidelity) e consentono l'accesso ad Internet a Larga Banda senza fili da siti con elevata concentrazione di persone quali aeroporti, stazioni ferroviarie, università, stadi, ecc., che Telecom Italia sta progressivamente acquisendo</p> <p>Lancio del servizio di Video Sorveglianza "<i>Evidence</i>" che attraverso una connessione a Larga Banda consente il monitoraggio da remoto, con una telecamera controllata a distanza, di siti quali esercizi commerciali, studi professionali, ecc.</p> <p>Offerta del servizio <i>Hyperway</i> ad altissima affidabilità; si tratta di soluzioni IP VPN completamente ridondate non solo a livello di collegamento di accesso alla rete, ma anche a livello backbone, in grado di garantire una disponibilità di servizio del 99,99%, e di soddisfare le più sofisticate esigenze di business continuity dei clienti (in particolare del segmento finance)</p> <p>Lancio dei servizi Lambda Metro che offrono connessioni in fibra ottica ad altissima velocità (2,5 – 100 Gb/s) per collegamenti in ambito metropolitano e consentono di mantenere la leadership tecnologica nel settore dei collegamenti punto-punto</p>
Web services (Vas Dati)	<p>Arricchimento delle funzionalità dell'offerta SAM di Full Business Company (messaggistica professionale) rivolta alle PMI, con l'introduzione della configurazione automatica e l'SMS list per l'amministratore, dell'import/export della rubrica e l'invio SMS da casella @mail per gli utenti</p> <p>Revisione dell'offerta WebStudios attraverso la creazione di nuovi profili. Il servizio offre ai Content Provider la possibilità di trasmettere contenuti multimediali sul Web e si avvale della tecnologia streaming che consente al navigatore Internet di fruire in tempo reale dei filmati in rete</p> <p>Lancio dell'offerta My Server, a completamento delle offerte di housing e collocation del servizio Full Business Management (FullSpace/OpenSpace). Il servizio consente al cliente di acquistare e configurare il proprio server presso gli IDC di Telecom Italia e prevede la presenza di un portale che consente di configurare i server secondo le esigenze del cliente</p> <p>Revisione dell'offerta SMS Engine con l'introduzione di nuove funzionalità che consentono la personalizzazione del mittente, l'invio differito, la notifica automatica all'applicazione cliente dei messaggi Mobile Originated e l'accesso all'SMS Engine da Front End (internet) per applicazioni presso sede cliente</p> <p>Aggiornamento del servizio All Voice On con la realizzazione di un'applicazione vocale, cioè di un sistema di dialogo automatico, accessibile via telefono attraverso un'interfaccia vocale in linguaggio naturale</p>

■ Wholesale nazionale

Nel 1° semestre 2003 il mercato Wholesale Nazionale è stato caratterizzato dalle seguenti realizzazioni:

- cresciute a circa 281.000 le linee telefoniche collegate direttamente alle reti degli altri operatori attraverso l'Unbundling del Local Loop;
- avviata la sperimentazione di una nuova modalità di erogazione dello Shared Access, con installazione dello splitter a carico di Telecom Italia;
- cedute circa 400.000 linee ADSL Wholesale agli altri operatori.

1 DATI DI SINTESI E INFORMAZIONI GENERALI	19 ANDAMENTO ECO-FIN DEL GRUPPO
19 RELAZIONE SULLA GESTIONE >>	32 ANDAMENTO ECO-FIN DI TELECOM ITALIA S.P.A.
125 PROSPETTI CONTABILI E NOTE DI GRUPPO	42 EVENTI SUCCESSIVI AL 30 GIUGNO 2003
175 PROSPETTI CONTABILI TELECOM ITALIA S.P.A.	45 EVOLUZIONE DELLA GESTIONE
219 RELAZ. SOC. REVISIONE E ALTRE INFORMAZIONI	46 RAPPORTI CON PARTI CORRELATE
	48 ANDAMENTO ECO-FIN DELLE B.U./A.O. DEL GRUPPO
	92 SEZIONE DI SOSTENIBILITA'

Sotto il profilo commerciale, nello stesso periodo, il mercato Wholesale Nazionale ha ampliato la propria offerta attraverso i seguenti servizi:

Accesso a Larga banda	<i>ADSL Wholesale:</i> l'offerta già disponibile nella versione a lotti è stata arricchita con facilitazioni di natura economica. Dal mese di maggio è stata introdotta la nuova offerta ad accesso singolo che consente agli Operatori di acquistare singoli accessi ADSL caratterizzati da differenti velocità di linea (256 kbit/s, 640 kbit/s, 1,28 Mbit/s e 2Mbit/s).
Servizi di Trasporto Dedicato	<i>Giganet:</i> il servizio di trasporto di dati su collegamenti ottici, già disponibile alla velocità di 2,5 Gbit/s e 10 Gbit/s, è stato introdotto anche in ambito metropolitano con il servizio "Metrogiganet". <i>Soluzione Backbone:</i> il servizio consiste nella fornitura agli OLO/ISP di collegamenti diretti numerici punto-punto di lunga distanza a velocità maggiore di 2 Mbit/s su un insieme predefinito di direttrici. Il servizio è disponibile sulle 231 direttrici che collegano 22 importanti città, sedi dei punti di accesso al servizio, distribuite su tutto il territorio nazionale.

■ Wholesale internazionale

Dal 1° Gennaio 2003 è attiva TI Sparkle, società controllata al 100% da Telecom Italia SpA, a seguito dello *spin-off* della Divisione Servizi Wholesale Internazionali e successivo conferimento alla ex TMI Italia SpA, avvenuto il 31 dicembre 2002. La società opera nelle fasi di "transport services" dei servizi Voce, Dati e Internet protocol del traffico internazionale, utilizzando sia linee di proprietà che linee di terzi.

Nel semestre, la gestione IP&Dati evidenzia una focalizzazione sulla vendita di servizi innovativi di connettività internazionale, in linea con il trend di sviluppo del mercato, sia in ambito wholesale che in termini di offerta alle aziende multinazionali italiane.

Il business Voce, evidenzia nel primo semestre una crescita sostenuta dei volumi, pari al +18% circa (escluso traffico da clienti TI di competenza TIW) rispetto a giugno 2002, raggiunta grazie all'interconnessione con nuovi Carrier internazionali, alla maggiore raccolta da OLOs italiani sul mercato domestico ed alla competitività dell'offerta sul mercato internazionale.

■ Rete nazionale

Si riportano di seguito le principali grandezze della rete nazionale al 30 giugno 2003.

Aree di centrale	circa 10.340
Aree di commutazione	615, servite da 628 Stadi di Gruppo Urbani (SGU)
Aree Gateway	33
Rete di accesso in rame	104,7 milioni di chilometri-coppia
Rete di accesso ottica	424.909 chilometri-fibra
Rete di trasporto ottica	3,2 milioni di chilometri-fibra
Circuiti teleselettivi	3,6 milioni
Circuiti diretti numerici (PARD)	488.872 punti di accesso con velocità fino a 2 Mbit/s
Circuiti diretti analogici (PARD)	93.912 punti di accesso
Accessi Frame Relay	circa 80.500 porte a 2Mbit/s
PoP principali rete dati	32

Per quanto riguarda la rete nazionale, il semestre è stato caratterizzato dalle seguenti attività:

Rete Arianna	Sono stati realizzati ulteriori 23 anelli SDH, riguardanti il raccordo tra le reti regionali e internazionali
Accesso Gigabit Ethernet	Sono proseguite le attività di realizzazione rete a supporto della commercializzazione dei servizi in tecnologia Gigabit Ethernet (servizi Ethernity e Hyperway MPLS su accesso GBE). Nel corso del 2003 sono stati realizzati 178 accessi ottici GBE È stata, inoltre, realizzata una nuova rete metropolitana in tecnologia GBE nella città di Sassari e parte della città di Reggio Emilia.
BB Nazionale	È iniziata la migrazione del traffico telefonico di lunga distanza da un backbone basato su tecnologie a commutazione di circuito, a quello innovativo basato su tecnologie a circuito di pacchetto. La migrazione avrà una durata stimata di circa un anno.

1 DATI DI SINTESI E INFORMAZIONI GENERALI	19 ANDAMENTO ECO-FIN DEL GRUPPO
19 RELAZIONE SULLA GESTIONE >>	32 ANDAMENTO ECO-FIN DI TELECOM ITALIA S.P.A.
125 PROSPETTI CONTABILI E NOTE DI GRUPPO	42 EVENTI SUCCESSIVI AL 30 GIUGNO 2003
175 PROSPETTI CONTABILI TELECOM ITALIA S.P.A.	45 EVOLUZIONE DELLA GESTIONE
219 RELAZ. SOC. REVISIONE E ALTRE INFORMAZIONI	46 RAPPORTI CON PARTI CORRELATE
	48 ANDAMENTO ECO-FIN DELLE B.U./A.O. DEL GRUPPO
	92 SEZIONE DI SOSTENIBILITA'

■ Rete internazionale

Si riportano di seguito le principali grandezze della rete internazionale al 30 giugno 2003.

Paesi collegati	237
- di cui in teleselezione	220 (oltre a 9 destinazioni satellitari)
- di cui in ISDN	53
Centrali di commutazione	9 (5 a Milano, 3 a Roma e 1 a Palermo)
Consistenza backbone europeo	39.500 chilometri-fibra
Banda equipaggiata	2 anelli da 60.000 Mbit/s e 1 anello da 20.000 Mbit/s

Per quanto riguarda la rete internazionale, nel corso del primo semestre 2003 è proseguito l'impegno per lo sviluppo di reti regionali cross border in Europa, nel Mediterraneo e in America Latina.

In particolare, è stata realizzata l'estensione del backbone europeo in Spagna ed è stata completata la prima fase realizzativa degli anelli metropolitani in fibra ottica (city ring) a Parigi e Londra che consente di ampliare l'offerta di servizi IP&Dati mediante una presenza più capillare nelle principali telehouse.

Sempre a supporto dello sviluppo dei servizi IP&Dati è stata ampliata la capacità trasmissiva sulla tratta transatlantica EU-USA con l'attivazione di una lambda a 10 Gbit/s. Parallelamente, sono stati implementati nuovi sistemi di front e back office (CRM) per assicurare una qualità crescente alle attività tecniche e commerciali relative ai servizi wholesale internazionali.

■ EVENTI SUCCESSIVI AL 30.6.2003

Come già illustrato nel capitolo "Eventi successivi al 30 giugno 2003" si segnala che:

- In data 25 luglio l'Autorità Garante delle Comunicazioni ha approvato l'Offerta di interconnessione, per il 2003, proposta da Telecom Italia lo scorso aprile. Il listino presenta una riduzione dei prezzi di interconnessione in linea con quanto programmato dal sistema di *network cap*. Anche riguardo alle due tipologie di servizio di unbundling (servizi di accesso disaggregato) "solo voce" e "voce+dati", l'Autorità ha approvato il canone mensile proposto, pari a 8,3 Euro/mese
- In data 29 luglio è stato siglato un accordo con e.Biscom per l'acquisizione del 100% della società tedesca HanseNet Telekommunikation GmbH, nell'ambito del progetto di Wireline di espandere la propria offerta di servizi broadband in alcune città Europee a più alto potenziale di sviluppo. Il perfezionamento dell'accordo è condizionato al vaglio delle competenti Autorità e prevede un esborso di circa 250 milioni di euro.
- Nel mese di marzo 2003 Telecom Italia ha concluso un accordo per l'acquisto del 100% del capitale sociale di Megabeam Italia S.p.A., primo *wireless internet service provider* italiano, per un corrispettivo di euro 11,5 milioni.

L'acquisizione di Megabeam rientra nella strategia di Telecom Italia nella larga banda, nella quale la tecnologia wireless di tipo Wi-Fi riveste un ruolo fondamentale, sia nelle soluzioni per le famiglie che in quelle per le aziende, in quanto arricchisce di funzionalità e flessibilità l'offerta di connettività innovativa su rete fissa.

Megabeam offre servizi di networking Wi-Fi in luoghi privati e sta sperimentando lo stesso servizio Wi-Fi in ambiente pubblico (nei principali aeroporti italiani ed in una primaria catena di hotel) attraverso Wireless-Lan che operano nella banda di frequenza 2.400-2.483,5.

In data 7 agosto l'Autorità Garante della Concorrenza e del Mercato ha autorizzato

1 DATI DI SINTESI E INFORMAZIONI GENERALI	19 ANDAMENTO ECO-FIN DEL GRUPPO
19 RELAZIONE SULLA GESTIONE >>	32 ANDAMENTO ECO-FIN DI TELECOM ITALIA S.P.A.
125 PROSPETTI CONTABILI E NOTE DI GRUPPO	42 EVENTI SUCCESSIVI AL 30 GIUGNO 2003
175 PROSPETTI CONTABILI TELECOM ITALIA S.P.A.	45 EVOLUZIONE DELLA GESTIONE
219 RELAZ. SOC. REVISIONE E ALTRE INFORMAZIONI	46 RAPPORTI CON PARTI CORRELATE
	48 ANDAMENTO ECO-FIN DELLE B.U./A.O. DEL GRUPPO
	92 SEZIONE DI SOSTENIBILITA'

l'acquisizione della società Megabeam che opera nell'ambito dei servizi di networking Wi-Fi. Il via libera all'operazione è subordinato al rispetto da parte di Telecom Italia e Megabeam di precise condizioni, ed in particolare:

- la rinuncia a tutte le esclusive relative all'erogazione dei servizi Wi-Fi e all'installazione ed utilizzo delle infrastrutture R-lan;
- la separazione societaria di tutte le attività inerenti i servizi Wi-Fi;
- l'obbligo di stipulare, con gli altri operatori, contratti di roaming a condizioni eque e non discriminatorie.

■ PRINCIPALI CONTROLLATE



Atesia S.p.A.

Partecipante: Telecom Italia 100,0%

La società opera nel settore del telemarketing e delle ricerche di mercato

Si riportano, di seguito, i principali indicatori economici:

(milioni di euro)	1° semestre 2003	1° semestre 2002	Variazione (%)
Ricavi delle vendite e delle prestazioni	44	42	4,8
Margine operativo lordo	14	19	(26,3)
Risultato operativo	8	16	(50,0)

Attività del semestre:

- Potenziamento dell'infrastruttura e dei sistemi a supporto della gestione dell'offerta commerciale.



Path. Net S.p.A.

Partecipante: Telecom Italia 99,99%, IT Telecom 0,01%

La società opera nello sviluppo e nella gestione della R.U.P.A. (Rete Unitaria delle Pubbliche Amministrazioni).

Si riportano, di seguito, i principali indicatori economici:

(milioni di euro)	1° semestre 2003	1° semestre 2002	Variazione (%)
Ricavi delle vendite e delle prestazioni	49	42	16,7
Margine operativo lordo	3	2	50,0
Risultato operativo	2	1	100,0

Attività del semestre:

- Acquisizione di nuovi ordini per euro 23,3 milioni.
- Rinnovo del Contratto Quadro fino ad agosto 2005 per i servizi XDSL ed accesso ad Internet.

Telecom Italia Sparkle S.p.A.

Partecipante: Telecom Italia 100,0%

La società opera nelle fasi di "transport services" dei servizi Voce, Dati e Internet Protocol.

Si riportano, di seguito, i principali indicatori economici:

(milioni di euro)	1° semestre 2003	1° semestre 2002 (*)	Variazione (%)
Ricavi delle vendite e delle prestazioni	814	5	°
Margine operativo lordo	129	0	°
Risultato operativo	65	0	°

(*) I dati di giugno 2002 si riferiscono alla TMI Italia Spa, prima dell'incorporazione del Ramo d'azienda Telecom Italia "Servizi Wholesale Internationali" e cambio di denominazione in Telecom Italia Sparkle S.p.A. avvenuti il 31 dicembre 2002.

1 DATI DI SINTESI E INFORMAZIONI GENERALI	19 ANDAMENTO ECO-FIN DEL GRUPPO
19 RELAZIONE SULLA GESTIONE >>	32 ANDAMENTO ECO-FIN DI TELECOM ITALIA S.P.A.
125 PROSPETTI CONTABILI E NOTE DI GRUPPO	42 EVENTI SUCCESSIVI AL 30 GIUGNO 2003
175 PROSPETTI CONTABILI TELECOM ITALIA S.P.A.	45 EVOLUZIONE DELLA GESTIONE
219 RELAZ. SOC. REVISIONE E ALTRE INFORMAZIONI	46 RAPPORTI CON PARTI CORRELATE
	48 ANDAMENTO ECO-FIN DELLE B.U./A.O. DEL GRUPPO
	92 SEZIONE DI SOSTENIBILITA'

Attività del semestre:

- Focalizzazione della gestione IP&Dati sulla vendita di servizi innovativi di connettività internazionale.
- Incremento dei volumi del Business Voce, grazie all'interconnessione con nuove Carrier internazionali, alla maggiore raccolta da OLOs italiani sul mercato domestico ed alla competitività dell'offerta sul mercato internazionale.

Telecom Italia of North America Inc.

Partecipante: Telecom Italia Sparkle 100%

La società svolge servizi di telecomunicazione ed attività di rappresentanza.

Si riportano di seguito i principali indicatori economici:

	1° semestre 2003 (mln euro)	1° semestre 2002 (mln euro)	1° semestre 2003 (mln usd)	1° semestre 2002 (mln usd)	Variazione in valuta (%)
Ricavi delle vendite e delle prestazioni	50	24	56	22	°
Margine operativo lordo	2	0	3	0	°
Risultato operativo	0	0	0	0	°

Attività del semestre:

- Incremento dei volumi di traffico raccolto e consegnato grazie all'attivazione, avvenuta nel secondo semestre 2002, dei nodi di commutazione di New York e Miami.

Pan European Backbone

Partecipante: Telecom Italia Sparkle 100%

Insieme di società che assicurano il trasporto di traffico e la fornitura di capacità trasmissiva per clienti wholesale in ambito europeo.

Si riportano di seguito i principali indicatori economici:

(milioni di euro)	1° semestre 2003	1° semestre 2002	Variazione (%)
Ricavi delle vendite e delle prestazioni	16	12	33,3
Margine operativo lordo	9	8	12,5
Risultato operativo	3	3	-

Attività del semestre:

- Estensione del Backbone europeo in Spagna e completamento della prima fase realizzativa degli anelli metropolitani in fibra ottica (city ring) a Parigi e Londra.

Gruppo Latin American Nautilus

Partecipante: Telecom Italia 70,0%, Entel Bolivia 10,0%, Entel Chile 10,0%. Tel. Arg. 10,0%

Il gruppo assicura il trasporto di traffico e la fornitura di capacità trasmissiva per clienti wholesale in ambito sud americano.

Si riportano di seguito i principali indicatori economici:

	1° semestre 2003 (mln euro)	1° semestre 2002 (mln euro)	1° semestre 2003 (mln usd)	1° semestre 2002 (mln usd)	Variazione in valuta (%)
Ricavi delle vendite e delle prestazioni	27	10	30	9	°
Margine operativo lordo	1	(1)	2	(1)	°
Risultato operativo	(7)	(9)	(8)	(8)	-

1 DATI DI SINTESI E INFORMAZIONI GENERALI	19 ANDAMENTO ECO-FIN DEL GRUPPO
19 RELAZIONE SULLA GESTIONE >>	32 ANDAMENTO ECO-FIN DI TELECOM ITALIA S.P.A.
125 PROSPETTI CONTABILI E NOTE DI GRUPPO	42 EVENTI SUCCESSIVI AL 30 GIUGNO 2003
175 PROSPETTI CONTABILI TELECOM ITALIA S.P.A.	45 EVOLUZIONE DELLA GESTIONE
219 RELAZ. SOC. REVISIONE E ALTRE INFORMAZIONI	46 RAPPORTI CON PARTI CORRELATE
	48 ANDAMENTO ECO-FIN DELLE B.U./A.O. DEL GRUPPO
	92 SEZIONE DI SOSTENIBILITA'

Attività del semestre:

- Razionalizzazione costi operativi mediante rinegoiazione contratti di manutenzione ed esercizio della rete.
- Potenziamento dell'attività commerciale negli USA ed in Brasile.
- Estensione della rete a Colombia e Portorico.

Gruppo Mediterranean Nautilus

Partecipante: Telecom Italia 62,51%, Telecom Italia International 7,49%

Il gruppo assicura il trasporto di traffico e la fornitura di capacità trasmissiva per clienti wholesale nell'ambito del mediterraneo orientale. Il Gruppo è composto dalle seguenti società:

Mediterranean Nautilus S.A., Elettra Tlc S.p.A., Gruppo Mediterranean Nautilus Ltd.

Si riportano di seguito i principali indicatori economici:

	1° semestre 2003 (mln euro)	1° semestre 2002 (mln euro)	1° semestre 2003 (mln usd)	1° semestre 2002 (mln usd)	Variazione in valuta (%)
Ricavi delle vendite e delle prestazioni	30	30	33	27	22,2
Margine operativo lordo	10	8	11	7	57,1
Risultato operativo	(16)	58	(17)	52	°

Attività del semestre:

- Predisposizione della Landing Station in Istanbul per atterraggio cavo in Turchia e completamento della tratta Creta-Atene.
- Presentazione offerta a Turk Telekom per la gara di fornitura del sistema di collegamento Turchia-Europa Occidentale.
- Entrata in esercizio della nuova nave posacavi Pertinacia.

Gruppo Med-1

Partecipante: Telecom Italia 23,17%, Telecom Italia International 27,83%

Il gruppo assicura l'installazione di reti terrestri e sottomarine nell'area medio-orientale

Si riportano di seguito i principali indicatori economici:

	1° semestre 2003 (mln euro)	1° semestre 2002 (mln euro)	1° semestre 2003 (mln usd)	1° semestre 2002 (mln usd)	Variazione in valuta (%)
Ricavi delle vendite e delle prestazioni	10	11	11	10	10,0
Margine operativo lordo	6	7	7	6	16,7
Risultato operativo	3	3	3	2	50,0

Attività del semestre:

- Integrazione dei servizi di manutenzione e restoration ai clienti del cavo Lev-1.
- Integrazione della rete terrestre israeliana.

1 DATI DI SINTESI E INFORMAZIONI GENERALI	19 ANDAMENTO ECO-FIN DEL GRUPPO
19 RELAZIONE SULLA GESTIONE >>	32 ANDAMENTO ECO-FIN DI TELECOM ITALIA S.P.A.
125 PROSPETTI CONTABILI E NOTE DI GRUPPO	42 EVENTI SUCCESSIVI AL 30 GIUGNO 2003
175 PROSPETTI CONTABILI TELECOM ITALIA S.P.A.	45 EVOLUZIONE DELLA GESTIONE
219 RELAZ. SOC. REVISIONE E ALTRE INFORMAZIONI	46 RAPPORTI CON PARTI CORRELATE
	48 ANDAMENTO ECO-FIN DELLE B.U./A.O. DEL GRUPPO
	92 SEZIONE DI SOSTENIBILITA'

Intelcom San Marino S.p.A.

Partecipante: Telecom Italia International 70,00%

La società opera in monopolio nei servizi telefonici internazionali nella Repubblica di San Marino. Offre, inoltre, servizi a valore aggiunto legati alla cessione di collegamenti internazionali, nonché servizi di trasmissione dati, hosting e housing ed accesso internet.

Si riportano di seguito i principali indicatori economici:

(milioni di euro)	1° semestre 2003	1° semestre 2002	Variazione (%)
Ricavi delle vendite e delle prestazioni	6	15	(60,0)
Margine operativo lordo	(1)	0	°
Risultato operativo	(1)	(6)	83,3
Volume di traffico gestito (mln di minuti)	37	125	(70,4)
Clients internet 30.6 (migliaia)	6	5	20,0

Attività del semestre:

- È stato elaborato un piano di ristrutturazione organizzativa e di riposizionamento commerciale della società. A tale proposito in data 4 agosto 2003, Telecom Italia International ha acquistato l'ulteriore quota del 30% della società con un esborso pari a Euro 4,25 milioni.

Loquendo S.p.A.

Partecipante: Telecom Italia 99,98%

La società si occupa della ricerca, sviluppo e commercializzazione di tecnologie, apparati e servizi di sintesi, riconoscimento e/o interazione vocale.

Si riportano di seguito i principali indicatori economici:

(milioni di euro)	1° semestre 2003	1° semestre 2002	Variazione (%)
Ricavi delle vendite e delle prestazioni	5	4	25,0
Margine operativo lordo	(3)	(4)	25,0
Risultato operativo	(4)	(5)	20,0

Attività del semestre:

Sono proseguite le attività di vendita e supporto verso le società del gruppo (Telecom Italia, TIM, IT Gruppo, IT Mercato) e verso terzi (in Italia, Spagna, Grecia, Francia, Usa e Sud America). Sono state sviluppate nuove lingue (Cinese e Portoghese) e voci (ora arrivate a 27).

1 DATI DI SINTESI E INFORMAZIONI GENERALI	19 ANDAMENTO ECO-FIN DEL GRUPPO
19 RELAZIONE SULLA GESTIONE >>	32 ANDAMENTO ECO-FIN DI TELECOM ITALIA S.P.A.
125 PROSPETTI CONTABILI E NOTE DI GRUPPO	42 EVENTI SUCCESSIVI AL 30 GIUGNO 2003
175 PROSPETTI CONTABILI TELECOM ITALIA S.P.A.	45 EVOLUZIONE DELLA GESTIONE
219 RELAZ. SOC. REVISIONE E ALTRE INFORMAZIONI	46 RAPPORTI CON PARTI CORRELATE
	48 ANDAMENTO ECO-FIN DELLE B.U./A.O. DEL GRUPPO
	92 SEZIONE DI SOSTENIBILITA'

MOBILE

- ▶ **Crescita dei ricavi e in linea con le attese**
- ▶ **Forte sviluppo della base clienti in Brasile**
- ▶ **Alleanza fra TIM, Telefonica Moviles, T-Mobile International e Orange**
- ▶ **Accordo per l'integrazione di Is TIM e dell'operatore mobile Aycell**

■ LA BUSINESS UNIT

La Business Unit Mobile (gruppo TIM) opera nel settore delle telecomunicazioni mobili, nazionali e internazionali. La sua presenza internazionale si concentra nel Sud America e nel Bacino del Mediterraneo.

■ LA STRUTTURA DELLA BUSINESS UNIT

La Business Unit è così strutturata:



■ PRINCIPALI EVENTI SOCIETARI/AREA DI CONSOLIDAMENTO

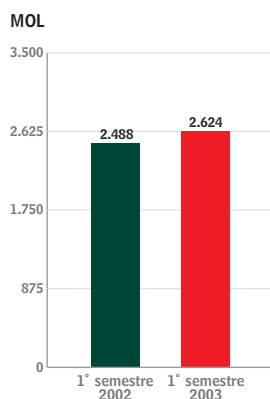
Il 28 marzo 2003 Stet Hellas ha acquisito da IT Telecom S.p.A. (società del Gruppo Telecom Italia), per euro 60.000, la partecipazione totalitaria in Telesoft Hellas S.A., società che svolge attività di sviluppo software per le telecomunicazioni. Tale operazione non ha comportato impatti economico finanziari significativi.

Il 13 maggio 2003 TIM International ha siglato un Memorandum of Understanding con Turk Telecom per l'integrazione di Is TIM (ARIA) – operatore mobile in Turchia, posseduto da TIM (49%) e dalla primaria banca turca Is Bank (51%) – con Aycell, operatore GSM, interamente posseduto dall'operatore di telefonia fissa Turk Telecom. L'accordo mira a realizzare notevoli sinergie operative e finanziarie derivanti dall'integrazione delle due entità. Nell'operatore integrato i due gestori di telecomunicazioni TIM e Turk Telekom deterranno il 40% ciascuno, il restante 20% sarà in capo a Is Bank.

1 DATI DI SINTESI E INFORMAZIONI GENERALI	19 ANDAMENTO ECO-FIN DEL GRUPPO
19 RELAZIONE SULLA GESTIONE >>	32 ANDAMENTO ECO-FIN DI TELECOM ITALIA S.P.A.
125 PROSPETTI CONTABILI E NOTE DI GRUPPO	42 EVENTI SUCCESSIVI AL 30 GIUGNO 2003
175 PROSPETTI CONTABILI TELECOM ITALIA S.P.A.	45 EVOLUZIONE DELLA GESTIONE
219 RELAZ. SOC. REVISIONE E ALTRE INFORMAZIONI	46 RAPPORTI CON PARTI CORRELATE
	48 ANDAMENTO ECO-FIN DELLE B.U./A.O. DEL GRUPPO
	92 SEZIONE DI SOSTENIBILITA'

■ DATI ECONOMICO-FINANZIARI

Nella tabella sono riportati i principali risultati conseguiti nel 1° semestre 2003, posti a confronto con quelli del 1° semestre 2002 e dell'esercizio 2002.



(milioni di euro)	1° semestre 2003 (a)	1° semestre 2002 (b)	Esercizio 2002	Variazioni (a) - (b)	
				assolute	%
Ricavi delle vendite e delle prestazioni	5.534	5.185	10.867	349	6,7
Margine operativo lordo	2.624	2.488	5.039	136	5,5
<i>% sui Ricavi</i>	<i>47,4%</i>	<i>48,0%</i>	<i>46,4%</i>		
Risultato operativo	1.826	1.684	3.358	142	8,4
<i>% sui Ricavi</i>	<i>33,0%</i>	<i>32,5%</i>	<i>30,9%</i>		
Investimenti:					
- industriali	406	583	1.715	(177)	(30,4)
- goodwill			196		
Personale a fine periodo (unità) ⁽¹⁾	18.963	17.137	18.702	261	1,4

(1) La variazione del personale è calcolata rispetto alla consistenza a fine 2002.

I *ricavi delle vendite e delle prestazioni* ammontano a euro 5.534 milioni, con una crescita rispetto al primo semestre 2002 del 6,7%. Tale crescita sale al 15,3% se depurata dell'effetto negativo dei cambi.

Il *margine operativo lordo* (MOL) è pari a euro 2.624 milioni e registra un aumento del 5,5% rispetto al primo semestre 2002 (euro 2.488 milioni); escludendo l'effetto cambi l'incremento del MOL si attesta al 7,8%. Il miglioramento del MOL è stato ottenuto grazie alle positive performance delle attività esistenti, che consentono di supportare sia gli oneri dello start-up GSM in Brasile sia l'effetto cambi negativo sull'area sudamericana. L'incidenza del MOL sui ricavi ammonta al 47,4% nel primo semestre 2003.

Il *risultato operativo* è pari a euro 1.826 milioni e registra una crescita dell'8,4% rispetto al primo semestre 2002 (euro 1.684 milioni), raggiungendo un'incidenza sui Ricavi del 33,0% (32,5% nel primo semestre 2002).

Gli *investimenti industriali* ammontano a euro 406 milioni, di cui euro 140 milioni relativi ad attività immateriali e euro 266 milioni relativi ad attività materiali. Gli investimenti sono stati prevalentemente dedicati all'ambito tecnologico e al potenziamento della rete.

Il *personale* è in crescita di 261 unità, rispetto al 31 dicembre 2002, tale incremento deriva dall'espansione registrata dalle società dell'area brasiliana in fase di start-up, in parte compensato dalla riduzione delle risorse nella capogruppo TIM S. p. A.

Per la descrizione delle attività della gestione si rimanda al commento della capogruppo TIM e delle singole società consolidate.

1 DATI DI SINTESI E INFORMAZIONI GENERALI	19 ANDAMENTO ECO-FIN DEL GRUPPO
19 RELAZIONE SULLA GESTIONE >>	32 ANDAMENTO ECO-FIN DI TELECOM ITALIA S.P.A.
125 PROSPETTI CONTABILI E NOTE DI GRUPPO	42 EVENTI SUCCESSIVI AL 30 GIUGNO 2003
175 PROSPETTI CONTABILI TELECOM ITALIA S.P.A.	45 EVOLUZIONE DELLA GESTIONE
219 RELAZ. SOC. REVISIONE E ALTRE INFORMAZIONI	46 RAPPORTI CON PARTI CORRELATE
	48 ANDAMENTO ECO-FIN DELLE B.U./A.O. DEL GRUPPO
	92 SEZIONE DI SOSTENIBILITA'



■ TELECOM ITALIA MOBILE S.P.A. (CAPOGRUPPO)

Partecipante: Telecom Italia 54,82%, Telecom Italia Finance 0,17%

Si riportano di seguito i principali indicatori economici:

(milioni di euro)	1° semestre 2003	1° semestre 2002	Variazione (%)
Ricavi delle vendite e delle prestazioni	4.499	4.190	7,4
Margine operativo lordo	2.388	2.182	9,4
Risultato Operativo	1.824	1.613	13,1

L'incremento dei *ricavi delle vendite e delle prestazioni* (+ euro 309 milioni) è stato trainato dall'andamento positivo della dinamica del traffico voce (+ 5,3% rispetto allo stesso periodo dell'anno precedente) e dei servizi a valore aggiunto (VAS), che nel primo semestre ammontano a euro 471 milioni (+ 41,4% rispetto al primo semestre del 2002).

Nel primo semestre 2003 l'incidenza dei ricavi da VAS sul totale dei ricavi da servizi ammonta al 10,9% rispetto all'8,3% del primo semestre 2002.

Il *marginale operativo lordo* presenta una crescita del 9,4%, rispetto al semestre a confronto, con un'incidenza sui ricavi pari al 53,1% (52,1% nel primo semestre).

Il *risultato operativo* cresce del 13,1%; il recupero rispetto alla crescita del margine operativo lordo è essenzialmente dovuto alla minore incidenza sui ricavi degli accantonamenti e ammortamenti. Questi ultimi in particolare comprendono euro 60 milioni connessi all'ammortamento della licenza UMTS, a fronte di euro 81 milioni del primo semestre 2002, periodo in cui la durata della licenza non era ancora stata sottoposta a revisione da parte del Ministero delle Comunicazioni, passando da 15 a 20 anni.

Si riportano i principali dati gestionali del 1° semestre 2003, posti a confronto con quelli del 1° semestre 2002, e le principali attività svolte per ciascun settore di pertinenza:

TIM - dati gestionali	30 giugno 2003	30 giugno 2002
Linee TIM in Italia (migliaia)	25.610	24.207
Traffico gestito (milioni di minuti)	18.508	17.842
ARPU (euro/ linea/mese)	27,6	27,0

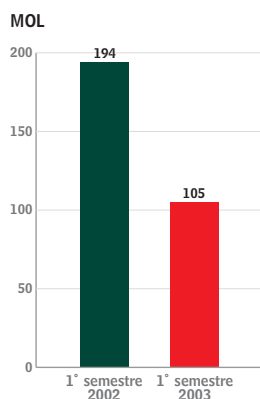
Nel corso del 1° semestre 2003, TIM ha proseguito nello sviluppo di servizi innovativi con l'obiettivo di aumentare la fidelizzazione e la loyalty della clientela e incentivare occasioni d'uso del telefonino. Le iniziative più rilevanti sono state:

Lancio di "ChiamaOra"	Servizio che consente, se un numero TIM risulta spento o non raggiungibile, di essere avvisati via SMS appena il numero è nuovamente disponibile.
Lancio di "TIMClick"	Servizio che permette di stampare le foto scattate dal telefonino MMS o trasformarle in una cartolina e inviarle ovunque nel mondo.
Lancio di "Non rimanere senza parole"	Tramite avviso via SMS il servizio segnala che il credito residuo è inferiore a 2,58 euro. Se la ricarica avviene entro le 48 ore, si ottengono 48 SMS gratuiti.
Lancio di "Sunday TIM"	Il servizio consente, ogni 10 minuti di telefonate nazionali, di ottenere un bonus di 10 minuti di telefonate nazionali on net, da utilizzare la domenica della stessa settimana, con un massimo di 30 minuti gratis a settimana.

1 DATI DI SINTESI E INFORMAZIONI GENERALI	19 ANDAMENTO ECO-FIN DEL GRUPPO
19 RELAZIONE SULLA GESTIONE >>	32 ANDAMENTO ECO-FIN DI TELECOM ITALIA S.P.A.
125 PROSPETTI CONTABILI E NOTE DI GRUPPO	42 EVENTI SUCCESSIVI AL 30 GIUGNO 2003
175 PROSPETTI CONTABILI TELECOM ITALIA S.P.A.	45 EVOLUZIONE DELLA GESTIONE
219 RELAZ. SOC. REVISIONE E ALTRE INFORMAZIONI	46 RAPPORTI CON PARTI CORRELATE
	48 ANDAMENTO ECO-FIN DELLE B.U./A.O. DEL GRUPPO
	92 SEZIONE DI SOSTENIBILITA'

■ DATI ECONOMICO-FINANZIARI AREA MOBILE SUD AMERICA

Di seguito si riportano i principali dati economico finanziari delle attività della Business Unit Mobile in America Latina, coordinate da Latin America Operations (LAO).



(milioni di euro)	1° semestre 2003 (a)	1° semestre 2002 (b)	Esercizio 2002	Variazioni (a) - (b)	
				assolute	%
Ricavi delle vendite e delle prestazioni	674	706	1.298	(32)	(4,5)
Margine operativo lordo	105	194	274	(89)	(45,9)
% sui Ricavi	15,6%	27,5%	21,1%		
Risultato operativo	(80)	(14)	(98)	(66)	°
% sui Ricavi	°	°	°		
Investimenti:					
- industriali	143	300	541	(157)	(52,3)
- differenza da consolidamento					
Personale a fine periodo (unità) ⁽¹⁾	7.451	6.133	7.050	401	5,7

(1) La variazione del personale è calcolata rispetto alla consistenza a fine 2002

Le attività della Business Unit Mobile in America Latina hanno realizzato nel primo semestre 2003 ricavi per euro 674 milioni, con una flessione del 4,5% rispetto al primo semestre 2002, attribuibile esclusivamente alla dinamica valutaria. Infatti, escludendo l'effetto dei cambi, i ricavi si incrementano di circa 355 milioni di euro.

Il *margin operativo lordo* ammonta a euro 105 milioni. In questo caso escludendo l'effetto dei cambi, il decremento del margine operativo lordo si ridurrebbe a circa euro 35 milioni; tale risultato deriva dalla positiva performance delle società on-going e dagli oneri derivanti dallo start-up del servizio GSM in Brasile lanciato nell'ottobre 2002.

Il *risultato operativo* è negativo per euro 80 milioni.

Gli *investimenti industriali* ammontano a euro 143 milioni, di cui euro 16 milioni relativi ad attività immateriali ed euro 127 milioni ad attività materiali.

Il *personale* è in crescita di 401 unità rispetto al 31 dicembre 2002 a seguito degli incrementi rilevati nelle attività brasiliane in fase di start-up.

■ PRINCIPALI CONTROLLATE

■ EUROPA



Gruppo Stet Hellas

Partecipante: TIM International N.V. 81,40%, TI Finance 0,13%

Il gruppo gestisce il servizio GSM in Grecia.

Si riportano di seguito i principali indicatori economici e gestionali:

(milioni di euro)	1° semestre 2003	1° semestre 2002	Variazione (%)
Ricavi delle vendite e delle prestazioni	379	304	24,7
Margine operativo lordo	134	109	22,9
Risultato operativo	75	53	41,5
Numero di linee a fine semestre (migliaia)	2.672	2.284	17,0

1 DATI DI SINTESI E INFORMAZIONI GENERALI	19 ANDAMENTO ECO-FIN DEL GRUPPO
19 RELAZIONE SULLA GESTIONE >>	32 ANDAMENTO ECO-FIN DI TELECOM ITALIA S.P.A.
125 PROSPETTI CONTABILI E NOTE DI GRUPPO	42 EVENTI SUCCESSIVI AL 30 GIUGNO 2003
175 PROSPETTI CONTABILI TELECOM ITALIA S.P.A.	45 EVOLUZIONE DELLA GESTIONE
219 RELAZ. SOC. REVISIONE E ALTRE INFORMAZIONI	46 RAPPORTI CON PARTI CORRELATE
	48 ANDAMENTO ECO-FIN DELLE B.U./A.O. DEL GRUPPO
	92 SEZIONE DI SOSTENIBILITA'

Attività del semestre:

- Lancio di nuovi piani tariffari, che permettono, con sei offerte competitive, di coprire le esigenze dell'intera clientela del segmento business;
- Estensione del servizio "Telestet score", arricchito di nuovi contenuti, a tutti i clienti;
- Lancio della nuova offerta per il segmento prepagato "Telestet for All"; l'offerta combina tariffe competitive uniformi (indipendentemente dalla terminazione della chiamata), attivazione automatica dalla prima chiamata e accesso a tutti i servizi VAS;
- Collaborazione esclusiva con Greek Business Channel per fornire la possibilità di leggere le news sul telefonino;
- Unica società greca rientrante nella classifica di Business Week "Info-Tech 100", relativa alle più importanti società del settore tecnologico.

■ AMERICA LATINA

Le attività della BU Mobile in America Latina sono coordinate da Latin America Operations.



Gruppo Tele Nordeste Celular Participações
Partecipante: Bitel Participações S.A. 22,61%

Il gruppo gestisce i servizi di rete mobile nella regione nord-orientale del Brasile.

Si riportano di seguito i principali indicatori economici e gestionali:

	1° semestre 2003 (mln euro)	1° semestre 2002 (mln euro)	1° semestre 2003 (mln reais)	1° semestre 2002 (mln reais)	Variazione in reais (%)
Ricavi delle vendite e delle prestazioni	148	214	528	469	12,6
Margine operativo lordo	68	113	245	247	(0,8)
Risultato operativo	35	55	124	121	2,5
Numero di linee a fine semestre (migliaia)			2.030	1.842	10,2

Attività del semestre:

- Incisive campagne commerciali in occasione delle festività primaverili;
- Crescita dei ricavi grazie allo sviluppo della base clienti ed ai programmi di retention, in un contesto di accresciuta competizione anche per l'ingresso del nuovo operatore GSM "OI" nel secondo trimestre 2002;
- Proseguimento del roll-out di rete per il prossimo lancio del servizio GSM.



Gruppo Tele Celular Sul Participações
Partecipante: Bitel Participações S.A. 22,21%

Il gruppo gestisce i servizi di rete mobile nella regione meridionale del Brasile.

Si riportano di seguito i principali indicatori economici e gestionali:

	1° semestre 2003 (mln euro)	1° semestre 2002 (mln euro)	1° semestre 2003 (mln reais)	1° semestre 2002 (mln reais)	Variazione in reais (%)
Ricavi delle vendite e delle prestazioni	160	213	573	466	23,0
Margine operativo lordo	64	99	231	216	6,9
Risultato operativo	33	43	119	94	26,6
Numero di linee a fine semestre (migliaia)			1.812	1.635	10,8

Attività del semestre:

- Crescita dei ricavi grazie allo sviluppo della base clienti ed ai programmi di retention in un contesto di elevata concorrenza;
- Incisive campagne commerciali in occasione delle festività primaverili;
- Proseguimento del roll-out di rete per il prossimo lancio del servizio GSM.

1 DATI DI SINTESI E INFORMAZIONI GENERALI	19 ANDAMENTO ECO-FIN DEL GRUPPO
19 RELAZIONE SULLA GESTIONE >>	32 ANDAMENTO ECO-FIN DI TELECOM ITALIA S.P.A.
125 PROSPETTI CONTABILI E NOTE DI GRUPPO	42 EVENTI SUCCESSIVI AL 30 GIUGNO 2003
175 PROSPETTI CONTABILI TELECOM ITALIA S.P.A.	45 EVOLUZIONE DELLA GESTIONE
219 RELAZ. SOC. REVISIONE E ALTRE INFORMAZIONI	46 RAPPORTI CON PARTI CORRELATE
	48 ANDAMENTO ECO-FIN DELLE B.U./A.O. DEL GRUPPO
	92 SEZIONE DI SOSTENIBILITA'



Maxitel S.A.

Partecipante: TIM International N.V. 58,70%, Bitel Participações S.A. 37,97%,
TIM Brasil S.A. 3,33%

Il gruppo gestisce i servizi di telefonia mobile in Brasile negli Stati di Minas Gerais, Bahia e Sergipe. Si riportano di seguito i principali indicatori economici e gestionali:

	1° semestre 2003 (mln euro)	1° semestre 2002 (mln euro)	1° semestre 2003 (mln reais)	1° semestre 2002 (mln reais)	Variazione in reais (%)
Ricavi delle vendite e delle prestazioni	123	163	440	357	23,2
Margine operativo lordo	47	62	168	136	23,5
Risultato operativo	20	12	72	25	188,0
Numero di linee a fine semestre (migliaia)			1.461	1.274	14,7

Attività del semestre:

- Incisive campagne commerciali in occasione delle festività primaverili;
- Crescita dei ricavi grazie allo sviluppo della base clienti, in un contesto di accresciuta competizione anche per l'ingresso del nuovo operatore GSM "OI" nel secondo trimestre 2002 ;
- Proseguimento del roll-out di rete per il prossimo lancio del servizio GSM.

TIM Celular S.A.

Partecipante: TIM Brasil S.A. 100,00%

La società gestisce i servizi di rete mobile tramite lo standard GSM negli Stati del nord del Brasile, del Centro, del Sud (Rio Grande do Sul) e negli Stati di Sao Paulo, Rio de Janeiro ed Espirito Santo. Nell'ambito di un processo di riorganizzazione societaria sono state incorporate in Portale Sao Paulo, che ha successivamente modificato la ragione sociale in TIM Celular, le società Portale Rio Norte e TIM Celular Centro Sul.

Si riportano di seguito i principali indicatori economici e gestionali:

	1° semestre 2003 (mln euro)	1° semestre 2002 (mln euro)	1° semestre 2003 (mln reais)	1° semestre 2002 (mln reais)	Variazione in reais (%)
Ricavi delle vendite e delle prestazioni	114	0	409	-	°
Margine operativo lordo	(100)	(42)	(359)	(92)	(290,2)
Risultato operativo	(144)	(45)	(514)	(98)	(424,5)
Numero di linee a fine semestre (migliaia)			976	-	°

Attività del semestre:

- Forte sviluppo della base clienti grazie anche alle incisive campagne commerciali in occasione delle festività primaverili;
- Sviluppo della rete di vendita;
- Ampliamento delle coperture di rete.



TIM Perú S.A.C.

Partecipante: TIM International N.V. 100,00%

La società gestisce i servizi di telefonia mobile in Perù.

Si riportano di seguito i principali indicatori economici e gestionali:

	1° semestre 2003 (mln euro)	1° semestre 2002 (mln euro)	1° semestre 2003 (mln nuevo soles)	1° semestre 2002 (mln nuevo soles)	Variazione in nuevo soles (%)
Ricavi delle vendite e delle prestazioni	58	36	223	112	99,1
Margine operativo lordo	(4)	(22)	(15)	(70)	78,6
Risultato operativo	(23)	(39)	(87)	(122)	28,7
Numero di linee a fine semestre (migliaia)			484	259	86,9

1 DATI DI SINTESI E INFORMAZIONI GENERALI	19 ANDAMENTO ECO-FIN DEL GRUPPO
19 RELAZIONE SULLA GESTIONE >>	32 ANDAMENTO ECO-FIN DI TELECOM ITALIA S.P.A.
125 PROSPETTI CONTABILI E NOTE DI GRUPPO	42 EVENTI SUCCESSIVI AL 30 GIUGNO 2003
175 PROSPETTI CONTABILI TELECOM ITALIA S.P.A.	45 EVOLUZIONE DELLA GESTIONE
219 RELAZ. SOC. REVISIONE E ALTRE INFORMAZIONI	46 RAPPORTI CON PARTI CORRELATE
	48 ANDAMENTO ECO-FIN DELLE B.U./A.O. DEL GRUPPO
	92 SEZIONE DI SOSTENIBILITA'

Attività del semestre:

- Lancio di campagne di marketing orientate allo sviluppo della clientela ad alto consumo;
- Ottenuto un finanziamento a medio lungo termine di USD 70 milioni da International Finance Corporation (Banca Mondiale);
- Raggiunto un accordo con Nokia per la fornitura delle infrastrutture GPRS.



Corporacion Digitel C.A.

Partecipante: TIM International N.V. 67,12%

La società gestisce i servizi di telefonia mobile in Venezuela.

Si riportano di seguito i principali indicatori economici e gestionali:

	1° semestre 2003	1° semestre 2002	1° semestre 2003 (mln bolivares)	1° semestre 2002 (mln bolivares)	Variazione in bolivares (%)
Ricavi delle vendite e delle prestazioni	72	83	131.367	111.486	17,8
Margine operativo lordo	23	17	42.574	22.433	89,8
Risultato operativo	(1)	2	(1.992)	2.590	(176,9)
Numero di linee a fine semestre (migliaia)			1.003	799	25,5

Attività del semestre:

- Raggiunto il milione di clienti al 30 giugno 2003;
- Pur in un contesto caratterizzato dal rallentamento dell'economia, dovuto alla difficile situazione politica che sta attraversando il Paese, la società ha riportato nel semestre risultati in crescita rispetto al medesimo periodo dell'esercizio precedente.

■ PRINCIPALI COLLEGATE

■ BACINO DEL MEDITERRANEO

IS TIM T.H. A.S.

Partecipante: TIM International N.V. 49,00%

La società gestisce i servizi di telefonia mobile in Turchia.

Si riportano di seguito i principali indicatori economici e gestionali:

	1° semestre 2003	1° semestre 2002	1° semestre 2003 (mld lire turche)	1° semestre 2002 (mld lire turche)	Variazione in lire turche (%)
Ricavi delle vendite e delle prestazioni	57	33	92.031	51.674	78,1
Margine operativo lordo	(55)	(57)	(89.863)	(89.331)	(0,6)
Risultato operativo	(235)	(196)	(381.691)	(306.558)	(24,5)
Numero di linee a fine semestre (migliaia)			1.672	964	73,4

Attività del semestre:

- Campagne di marketing volte alla fidelizzazione dei clienti, tramite riduzione delle tariffe per il traffico on net e il riconoscimento di sconti misurati sui livelli di traffico svolto;
- Crescita della quota di mercato dal 5,1% di fine 2002 al 6,5%;
- Gli accordi di roaming internazionale riguardano 104 paesi per il servizio GSM e 13 paesi per il servizio GPRS.

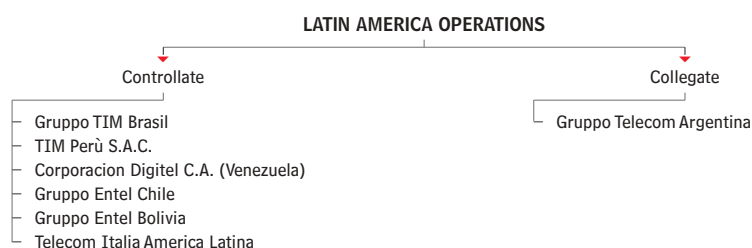
1 DATI DI SINTESI E INFORMAZIONI GENERALI	19 ANDAMENTO ECO-FIN DEL GRUPPO
19 RELAZIONE SULLA GESTIONE >>	32 ANDAMENTO ECO-FIN DI TELECOM ITALIA S.P.A.
125 PROSPETTI CONTABILI E NOTE DI GRUPPO	42 EVENTI SUCCESSIVI AL 30 GIUGNO 2003
175 PROSPETTI CONTABILI TELECOM ITALIA S.P.A.	45 EVOLUZIONE DELLA GESTIONE
219 RELAZ. SOC. REVISIONE E ALTRE INFORMAZIONI	46 RAPPORTI CON PARTI CORRELATE
	48 ANDAMENTO ECO-FIN DELLE B.U./A.O. DEL GRUPPO
	92 SEZIONE DI SOSTENIBILITA'

SUD AMERICA

■ LA BUSINESS UNIT

La Business Unit Latin America Operations coordina le attività del Gruppo in America Latina. In particolare, a partire dal mese di febbraio 2003, Latin America Operations risponde direttamente al responsabile della Business Unit Mobile, per tutte le attività relative alle Telecomunicazioni mobili, e all'Amministratore Delegato Carlo Buora per le TLC Fisse.

La composizione di LAO può essere così schematizzata:



Di seguito si riportano le principali informazioni e i dati economico - finanziari consolidati del gruppo Entel Chile, del gruppo Entel Bolivia, della società Telecom Italia America Latina e del ramo d'azienda Sud America di Telecom Italia.

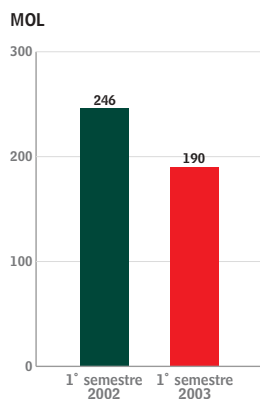
I dati economico - finanziari delle società del gruppo Tim Brasil, di Tim Perù e di Corporacion Digitel sono riportati nella Business Unit Mobile.

■ PRINCIPALI EVENTI SOCIETARI/AREA DI CONSOLIDAMENTO

Nel corso del primo semestre 2003 non si sono verificate variazioni significative del perimetro di consolidamento; nel mese di gennaio 2003 il Gruppo Telecom ha ceduto la quota di partecipazione del 28,57% in GLB Servicios Interativos (Globocom) a TV Globo LTDA.

■ DATI ECONOMICO-FINANZIARI

Nella tabella sono riportati i principali risultati, ricostruiti in termini omogenei, del gruppo Entel Chile, del gruppo Entel Bolivia, della società Telecom Italia America Latina e del ramo d'azienda Sud America di Telecom Italia, conseguiti nel 1° semestre 2003, posti a confronto con quelli del 1° semestre e dell'esercizio 2002.



	1° semestre 2003 (a)	1° semestre 2002 (b)	Esercizio 2002	Variazioni (a) - (b)	
(milioni di euro)				assolute	%
Ricavi delle vendite e delle prestazioni	564	731	1.409	(167)	(22,8)
Margine operativo lordo	190	246	450	(56)	(22,8)
<i>% sui Ricavi</i>	<i>33,7%</i>	<i>33,7%</i>	<i>31,9%</i>		
Risultato operativo	61	85	146	(24)	(28,2)
<i>% sui Ricavi</i>	<i>10,8%</i>	<i>11,6%</i>	<i>10,4%</i>		
Investimenti:					
- industriali	61	129	216	(68)	(52,7)
- differenze da consolidamento			-		
Personale a fine periodo (unità) ⁽¹⁾	5.317	5.774	5.461	(144)	(2,6)

(1) La variazione del personale è calcolata rispetto alla consistenza a fine 2002

1 DATI DI SINTESI E INFORMAZIONI GENERALI	19 ANDAMENTO ECO-FIN DEL GRUPPO
19 RELAZIONE SULLA GESTIONE >>	32 ANDAMENTO ECO-FIN DI TELECOM ITALIA S.P.A.
125 PROSPETTI CONTABILI E NOTE DI GRUPPO	42 EVENTI SUCCESSIVI AL 30 GIUGNO 2003
175 PROSPETTI CONTABILI TELECOM ITALIA S.P.A.	45 EVOLUZIONE DELLA GESTIONE
219 RELAZ. SOC. REVISIONE E ALTRE INFORMAZIONI	46 RAPPORTI CON PARTI CORRELATE
	48 ANDAMENTO ECO-FIN DELLE B.U./A.O. DEL GRUPPO
	92 SEZIONE DI SOSTENIBILITA'

I ricavi delle vendite e delle prestazioni ammontano a euro 564 milioni, con una riduzione del 22,8% (in valore assoluto –euro 167 milioni) rispetto al corrispondente periodo del 2002, attribuibili principalmente alle dinamiche valutarie, che hanno determinato un impatto complessivo di –euro 192 milioni (euro 164 milioni per il Peso Cileno, euro 25 milioni per il Boliviano, euro 3 milioni per il Reais Brasiliano). Escludendo tale effetto, i ricavi consolidati registrano un incremento del 3,4%, correlato alla crescita del gruppo Entel Chile (+2,9% in valuta locale) e del gruppo Entel Bolivia (+1,3% circa in valuta locale).

Le dinamiche evidenziate hanno influenzato le performance reddituali. In particolare il *marginale operativo lordo* si riduce di euro 56 milioni (–22,8%) rispetto al 30 giugno 2002, di cui circa euro 63 milioni ascrivibili all'effetto cambi (euro 55 milioni per il Peso Cileno, euro 11 milioni per il Boliviano, ridotti da euro 3 milioni positivi per il Reais Brasiliano). Escludendo l'effetto dei cambi, l'incremento del margine operativo lordo rispetto al corrispondente periodo del 2002 sarebbe del 2,8%, in presenza di dinamiche in lieve crescita dei costi esterni (+3,8%) e del costo del lavoro (1,4%). Il rapporto del margine operativo lordo sui ricavi è del 33,7%, in linea con quello dello stesso periodo dell'anno precedente.

Il *risultato operativo*, pari a euro 61 milioni, si riduce del 28,2% (–euro 24 milioni) risentendo di un effetto cambio pari a –euro 21 milioni. Senza tale effetto la riduzione rispetto al corrispondente periodo del 2002 sarebbe stata del 3,5%, in relazione soprattutto alla mancanza nel 2003 della contribuzione relativa al contratto di management fee con Telecom Argentina. Il rapporto del risultato operativo sui ricavi è del 10,8% nel primo semestre 2003 (a fronte dell'11,6% nello stesso periodo dell'anno precedente).

Gli *investimenti industriali* presentano un trend decrescente rispetto al 30 giugno 2002, con una contrazione del 52,7%.

Il *personale* al 30 giugno 2003, pari a 5.317 unità, ha registrato un decremento di 144 unità (–2,6%) rispetto alla consistenza al 31 dicembre 2002, principalmente per effetto dell'azione di razionalizzazione da parte del gruppo Entel Chile (–151 unità).



Gruppo Entel Chile

Partecipante: Telecom Italia International 54,76%

Il gruppo opera nei settori della telefonia fissa e mobile, dei servizi di trasmissione dati ed accesso ad Internet in Cile.

Si riportano di seguito i principali indicatori economici e gestionali:

	1° semestre 2003	1° semestre 2002	1° semestre 2003	1° semestre 2002	Variazione in pesos (%)
	(mln euro)	(mln euro)	(mln pesos)	(mln pesos)	
Ricavi delle vendite e delle prestazioni	486	632	388.199	377.177	2,9
Margine operativo lordo	163	204	130.269	121.672	7,1
Risultato operativo	65	82	52.053	48.615	7,1
N. di linee fisse al 30.6 (migliaia)			98	99	(1,0)
N. di clienti mobili al 30.6 (migliaia)			2.456	2.089	17,6
N. di clienti internet al 30.6 (migliaia) (*)			253	463	(45,4)

(*) Nel corso del 2003 si è utilizzato un diverso metodo di calcolo dei clienti internet: applicando lo stesso criterio anche al portafoglio clienti del 2002, il gap negativo del 45% si ridurrebbe al 2%.

Attività del semestre:

- Nonostante l'andamento non favorevole del mercato Long Distance (che ha inciso in modo particolare su Americatel), ed un gravoso deprezzamento della moneta locale, il Gruppo Entel Chile ha notevolmente migliorato tutti gli indicatori di redditività operativa, consolidando la posizione di leader di telefonia mobile con una market share del 41%, e implementando con successo i servizi di accesso veloce ad internet con tecnologia WLL in Cile e di lunga distanza in Perù e Venezuela.

1 DATI DI SINTESI E INFORMAZIONI GENERALI	19 ANDAMENTO ECO-FIN DEL GRUPPO
19 RELAZIONE SULLA GESTIONE >>	32 ANDAMENTO ECO-FIN DI TELECOM ITALIA S.P.A.
125 PROSPETTI CONTABILI E NOTE DI GRUPPO	42 EVENTI SUCCESSIVI AL 30 GIUGNO 2003
175 PROSPETTI CONTABILI TELECOM ITALIA S.P.A.	45 EVOLUZIONE DELLA GESTIONE
219 RELAZ. SOC. REVISIONE E ALTRE INFORMAZIONI	46 RAPPORTI CON PARTI CORRELATE
	48 ANDAMENTO ECO-FIN DELLE B.U./A.O. DEL GRUPPO
	92 SEZIONE DI SOSTENIBILITA'



Gruppo Entel Bolivia

Partecipante: Telecom Italia International tramite ICH/ETI 50,00%

Il gruppo opera nei settori di telefonia fissa e mobile, internet, trasmissione dati, telex e telegrafia in Bolivia.

Si riportano di seguito i principali indicatori economici e gestionali:

	1° semestre 2003 (mln euro)	1° semestre 2002 (mln euro)	1° semestre 2003 (mln boliviani)	1° semestre 2002 (mln boliviani)	Variazione in boliviani (%)
Ricavi delle vendite e delle prestazioni	74	97	619	611	1,3
Margine operativo lordo	34	39	285	244	16,8
Risultato operativo	4	2	30	9	233,3
N. di linee fisse al 30.6 (migliaia)			60	54	11,1
N. di clienti mobili al 30.6 (migliaia)			583	441	32,2
N.di clienti internet al 30.6 (migliaia)			15	15	

Attività del semestre:

- Il gruppo Entel complessivamente mantiene i livelli del fatturato del primo semestre del 2002 in valuta locale in condizioni di mercato caratterizzate da una generale contrazione, per le note vicende economico-politiche che hanno interessato il Paese nella prima parte dell'esercizio, e da riposizionamenti aggressivi di prezzo da parte dei competitors, con maggiori effetti sulla telefonia fissa; si conferma per altro la leadership di Entel nel settore mobile (market share 57%). Per affrontare l'impatto dei suddetti fenomeni sulla performance economica Entel ha posto in essere un processo di ottimizzazione dei costi operativi che ha consentito un marcato miglioramento della redditività ed ha portato il margine operativo lordo al 46% (rispetto al 40% dello stesso periodo del 2002).

■ SOCIETÀ COLLEGATE



Gruppo Telecom Argentina

Partecipanti: Telecom Italia e Telecom Italia International tramite Nortel

Inversora 13,97%

Il gruppo opera nei settori di telefonia fissa e mobile, internet e trasmissione dati in Argentina.

Si riportano di seguito i principali indicatori economici e gestionali:

	1° semestre 2003 (mln euro)	1° semestre 2002 (mln euro)	1° semestre 2003 (mln pesos)	1° semestre 2002 (mln pesos)	Variazione in pesos (%)
Ricavi delle vendite e delle prestazioni	525	630	1.747	1.500	16,5
Margine operativo lordo	320	384	1.064	915	16,3
Risultato operativo	27	143	90	340	(73,5)
N. di linee fisse al 30.6 (migliaia)			3.287	3.331	(1,3)
N. di clienti mobili al 30.6 (migliaia)			2.770	2.661	4,1
N. di clienti internet al 30.6 (migliaia)			187	182	2,7

Attività del semestre:

- Il gruppo ha posto in essere uno stretto processo di controllo costi e capital budget che hanno consentito livelli di redditività del margine operativo lordo del 61% e una importante generazione di cassa. Attualmente il gruppo continua a lavorare sulla ristrutturazione del debito. In tale ambito, il tender offer avviato dall'Azienda, e terminato il 2 Giugno 2003, ha permesso

1 DATI DI SINTESI E INFORMAZIONI GENERALI	19 ANDAMENTO ECO-FIN DEL GRUPPO
19 RELAZIONE SULLA GESTIONE >>	32 ANDAMENTO ECO-FIN DI TELECOM ITALIA S.P.A.
125 PROSPETTI CONTABILI E NOTE DI GRUPPO	42 EVENTI SUCCESSIVI AL 30 GIUGNO 2003
175 PROSPETTI CONTABILI TELECOM ITALIA S.P.A.	45 EVOLUZIONE DELLA GESTIONE
219 RELAZ. SOC. REVISIONE E ALTRE INFORMAZIONI	46 RAPPORTI CON PARTI CORRELATE
	48 ANDAMENTO ECO-FIN DELLE B.U./A.O. DEL GRUPPO
	92 SEZIONE DI SOSTENIBILITA'

una riduzione del debito per un valore di 292 milioni di dollari statunitensi, attraverso l'utilizzo di fondi pari a 161 milioni di dollari statunitensi. La suddetta operazione, che ha avuto una manifestazione d'adesione all'offerta pari al 44%, si è conclusa con il riacquisto del debito al 55% del suo valore storico. Sono inoltre stati onorati gli interessi passivi maturati fino al 24 giugno 2002, mentre per il restante periodo del 2002 sono stati pagati fino al 30% del valore originario.

- Sul fronte operativo il gruppo ha mantenuto la leadership nel settore mobile, mentre si segnalano segni di ripresa della domanda interna nel mercato internet broadband (ADSL).

Per offrire una visione complessiva di **Latin America Operations (LAO)**, si riportano di seguito i principali risultati economico - finanziari di tutte le società che operano in Sud America, sia di telefonia fissa che mobile, conseguiti nel semestre, posti a confronto con quelli del primo semestre 2002 e dell'esercizio 2002, ricostruiti in termini omogenei.

(milioni di euro)	1° semestre	1° semestre	Esercizio	Variazioni	
	2003	2002	2002	(a) - (b)	
	(a)	(b)		assolute	%
Ricavi delle vendite e delle prestazioni	1.237	1.437	2.706	(200)	(13,9)
Margine operativo lordo	295	440	724	(145)	(33,0)
<i>% sui Ricavi</i>	<i>23,8%</i>	<i>30,6%</i>	<i>26,8%</i>		
Risultato operativo	(19)	71	48	(90)	°
<i>% sui Ricavi</i>		<i>4,9%</i>	<i>1,8%</i>		
Investimenti:					
- industriali	203	428	757	225	(52,6)
- differenze da consolidamento	-	-	-		
Personale al 30.6 (unità) ⁽¹⁾	12.768	11.907	12.511	257	2,1

◀ (1) La variazione del personale è calcolata rispetto alla consistenza a fine 2002

1 DATI DI SINTESI E INFORMAZIONI GENERALI	19 ANDAMENTO ECO-FIN DEL GRUPPO
19 RELAZIONE SULLA GESTIONE >>	32 ANDAMENTO ECO-FIN DI TELECOM ITALIA S.P.A.
125 PROSPETTI CONTABILI E NOTE DI GRUPPO	42 EVENTI SUCCESSIVI AL 30 GIUGNO 2003
175 PROSPETTI CONTABILI TELECOM ITALIA S.P.A.	45 EVOLUZIONE DELLA GESTIONE
219 RELAZ. SOC. REVISIONE E ALTRE INFORMAZIONI	46 RAPPORTI CON PARTI CORRELATE
	48 ANDAMENTO ECO-FIN DELLE B.U./A.O. DEL GRUPPO
	92 SEZIONE DI SOSTENIBILITA'

INTERNET AND MEDIA

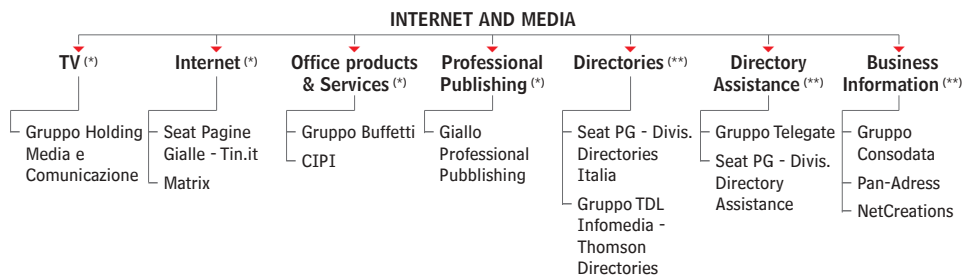
- ▶ I ricavi crescono del 5,2% in termini omogenei
- ▶ Quadruplicato il risultato operativo del semestre a euro 80 milioni
- ▶ Approvato il progetto di scissione delle attività Directories in una nuova società

■ LA BUSINESS UNIT

La Business Unit Internet and Media è leader nell'editoria telefonica in Italia e occupa la seconda posizione nel mercato delle pagine gialle del Regno Unito, con una quota del 14%. Nella Directory Assistance il gruppo gestisce in Italia 89.24.24 Pronto Pagine Gialle e ha una quota di mercato superiore al 30% in Germania. Nello stesso tempo, Seat PG opera anche nel settore Internet (dove promuove lo sviluppo di servizi per clienti residenziali e piccole e medie imprese in tutte le sue componenti: accesso, portali e web services), nella commercializzazione di servizi e prodotti per ufficio (attraverso Gruppo Buffetti) e nel settore televisivo con La7 e MTV Italia. In data 1° agosto 2003 è divenuta efficace la scissione parziale proporzionale – deliberata dall'assemblea straordinaria degli Azionisti di Seat PG del 9 maggio 2003 – del complesso aziendale che fa riferimento all'editoria telefonica, nonché alle Aree della Directory Assistance e della Business Information a favore di una società di nuova costituzione.

■ LA STRUTTURA DELLA BUSINESS UNIT

La Business Unit è composta dal Gruppo Seat Pagine Gialle, organizzato secondo la seguente struttura (si riportano le principali società/aree d'attività consolidate):



(*) Aree di business che, a seguito dell'operazione di scissione di seguito descritta, verranno trasferite nella società scissa Telecom Italia Media.

(**) Aree di business che, a seguito dell'operazione di scissione di seguito descritta, verranno trasferite nella società beneficiaria Nuova Seat Pagine Gialle.

■ PRINCIPALI EVENTI SOCIETARI/AREA DI CONSOLIDAMENTO

Il Consiglio di Amministrazione del 1° aprile 2003 di Seat Pagine Gialle S.p.A. ha approvato il progetto di scissione parziale proporzionale di Seat Pagine Gialle S.p.A. (la "Società Scissa") a favore di una società di nuova costituzione (la "Nuova SEAT") sulla base della situazione patrimoniale della società scissa al 31 dicembre 2002. L'Assemblea straordinaria di Seat Pagine Gialle S.p.A. ha approvato il progetto di scissione in data 9 maggio 2003. Alla Nuova SEAT in data 25 luglio 2003 è stato trasferito il complesso aziendale composto principalmente dalle aree di business Directories (rappresentato dalle attività italiane nell'editoria telefonica e dalle partecipazioni in TDL Infomedia e Thomson), Directory Assistance (89.24.24 Pronto Pagine Gialle e Telegate) e Business Information (Gruppo Consodata). La società scissa ha assunto la nuova denominazione di Telecom Italia Media, mentre la beneficiaria quella di "Seat Pagine Gialle S.p.A.". La scissione è divenuta efficace il 1° agosto 2003.

1 DATI DI SINTESI E INFORMAZIONI GENERALI	19 ANDAMENTO ECO-FIN DEL GRUPPO
19 RELAZIONE SULLA GESTIONE >>	32 ANDAMENTO ECO-FIN DI TELECOM ITALIA S.P.A.
125 PROSPETTI CONTABILI E NOTE DI GRUPPO	42 EVENTI SUCCESSIVI AL 30 GIUGNO 2003
175 PROSPETTI CONTABILI TELECOM ITALIA S.P.A.	45 EVOLUZIONE DELLA GESTIONE
219 RELAZ. SOC. REVISIONE E ALTRE INFORMAZIONI	46 RAPPORTI CON PARTI CORRELATE
	48 ANDAMENTO ECO-FIN DELLE B.U./A.O. DEL GRUPPO
	92 SEZIONE DI SOSTENIBILITA'

Agli Azionisti di Seat Pagine Gialle S.p.A. sono state assegnate, per ogni 40 azioni ordinarie (di risparmio) possedute:

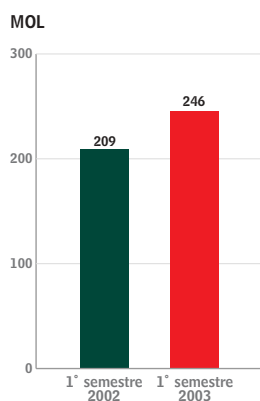
- 29 nuove azioni ordinarie (di risparmio) della società beneficiaria Seat Pagine Gialle;
- 11 nuove azioni ordinarie (di risparmio) della società scissa Telecom Italia Media.

Nel secondo trimestre 2003 Telecom Italia ha inoltre avviato le procedure per la dismissione, tramite un processo competitivo, della partecipazione di controllo nella società beneficiaria Nuova Seat Pagine Gialle, perfezionatasi in data 8 agosto 2003.

A seguito dell'operazione di scissione sopra descritta, con decorrenza 4 agosto, hanno avuto inizio le negoziazioni delle azioni ordinarie e di risparmio della Nuova Seat Pagine Gialle S.p.A.; conseguentemente, a partire dalla stessa data, le azioni della società scissa Telecom Italia Media quotano ex scissione.

■ DATI ECONOMICO-FINANZIARI

Nella tabella sono riportati i principali risultati conseguiti nel semestre, posti a confronto con quelli del primo semestre 2002 e dell'esercizio 2002.



(milioni di euro)	1° semestre	1° semestre	Esercizio	Variazioni	
	2003	2002		(a) - (b)	
	(a)	(b)	2002	assolute	%
Ricavi delle vendite e delle prestazioni	863	871	1.991	(8)	(0,9)
Margine operativo lordo	246	209	593	37	17,7
<i>% sui Ricavi</i>	<i>28,5%</i>	<i>24,0%</i>	<i>29,8%</i>		
Risultato operativo	80	19	232	61	°
<i>% sui Ricavi</i>	<i>9,3%</i>	<i>2,2%</i>	<i>11,7%</i>		
Investimenti:					
- industriali	39	30	81	9	30,0
- differenze da consolidamento	32	7	40	25	°
Personale a fine periodo (unità) ⁽¹⁾	7.505	8.300	7.715	(210)	(2,7)

(1) La variazione del personale è calcolata rispetto alla consistenza a fine 2002

I *ricavi consolidati* del primo semestre ammontano a euro 863 milioni e diminuiscono dello 0,9% rispetto allo stesso periodo del 2002 prevalentemente a causa delle dismissioni effettuate nell'ultimo anno (tra le quali Datahouse e l'area dei prodotti consumabili di Gruppo Buffetti). A parità di perimetro di consolidamento e al netto del deprezzamento del cambio della sterlina (che nel primo semestre 2003 incide negativamente sulla conversione in euro dei ricavi di Thomson), la crescita dei ricavi è del 5,2%. In un mercato pubblicitario ancora fortemente recessivo, l'Area delle Directories mostra una sostanziale tenuta dei ricavi, e di un importante sviluppo delle attività di Directory Assistance, Televisione e Internet. In particolare i ricavi dell'area Internet salgono a euro 118 milioni un incremento del 79% rispetto al 1° semestre 2002, anche grazie al maggior flusso di ricavi da traffico Internet dial up derivante dalla nuova modalità di revenue share introdotta all'inizio del 2003.

Grazie alle performance di quasi tutte le Aree di Business, il *margine operativo lordo* consolidato del semestre è pari a euro 246 milioni, in crescita del 17,7% rispetto a euro 209 milioni della prima metà dell'anno precedente. Più in dettaglio: è sostanzialmente stabile il risultato dell'Area Directories, in linea con quello del primo semestre dell'esercizio precedente e pari a euro 233 milioni, quello dell'Area Internet aumenta a euro 21 milioni (euro 1 milione nella prima parte del 2002), l'Area Televisione, grazie allo sviluppo dei ricavi, all'adozione della concessionaria di pubblicità esterna e alla ulteriore razionalizzazione dei costi, riduce le perdite a livello di margine operativo lordo ad euro 17 milioni (- euro 24 milioni del primo semestre 2002).

1 DATI DI SINTESI E INFORMAZIONI GENERALI	19 ANDAMENTO ECO-FIN DEL GRUPPO
19 RELAZIONE SULLA GESTIONE >>	32 ANDAMENTO ECO-FIN DI TELECOM ITALIA S.P.A.
125 PROSPETTI CONTABILI E NOTE DI GRUPPO	42 EVENTI SUCCESSIVI AL 30 GIUGNO 2003
175 PROSPETTI CONTABILI TELECOM ITALIA S.P.A.	45 EVOLUZIONE DELLA GESTIONE
219 RELAZ. SOC. REVISIONE E ALTRE INFORMAZIONI	46 RAPPORTI CON PARTI CORRELATE
	48 ANDAMENTO ECO-FIN DELLE B.U./A.O. DEL GRUPPO
	92 SEZIONE DI SOSTENIBILITA'

La più efficiente politica degli investimenti introdotta all'inizio del 2002 e la riduzione degli stanziamenti rettificativi (dovuta agli effetti positivi delle azioni di riorganizzazione della gestione del credito) permettono di migliorare sensibilmente il *risultato operativo* che raggiunge euro 80 milioni rispetto ai 19 dello stesso periodo del 2002.

Tra gennaio e giugno sono stati effettuati *investimenti industriali* per euro 39 milioni, 9 in più del primo semestre dell'anno scorso, l'incremento è soprattutto legato allo sviluppo delle attività Internet.

Il *personale* al 30 giugno 2003 ammonta a 7.505 unità, 7.715 unità al 31 dicembre 2002, in diminuzione di 210 unità a seguito delle azioni di razionalizzazione ed efficienza già avviate nel 2002.

■ ATTIVITÀ DELLA GESTIONE

- Nel corso del primo semestre, oltre a perseguire ulteriori recuperi di efficienza, Seat Pagine Gialle ha rafforzato la propria presenza nei mercati di riferimento, grazie allo sforzo commerciale ed al proprio portafoglio di marchi contraddistinti da una forte riconoscibilità. In particolare, è proseguito il ciclo di pubblicazione delle nuove edizioni di PagineGialle® e PagineBianche®, avviato nell'ottobre dello scorso anno con le edizioni di Roma e destinato a completarsi nel prossimo mese di ottobre. In parallelo, sono proseguiti gli sforzi per ottimizzare la gestione del credito e sono state messe a punto una serie di azioni volte ad aumentare il livello di fidelizzazione della clientela.
- Nell'Area Internet, è proseguita l'opera di riposizionamento del portale Virgilio, anche con lo sviluppo del nuovo prodotto della priorità di uscita sul motore di ricerca rivolto alle aziende.
- Nell'Area Directory Assistance sono state potenziate le attività in Spagna dopo la liberalizzazione dei servizi di assistenza telefonica, mentre nel Regno Unito sono proseguiti i preparativi in vista della liberalizzazione che avverrà il prossimo mese di agosto.
- Nell'Area Televisione è stato reso operativo l'accordo di commercializzazione degli spazi pubblicitari di La7 attraverso una concessionaria esterna.
- Nell'Area dei prodotti e servizi per ufficio è stato razionalizzato il portafoglio di attività con la cessione del ramo relativo ai prodotti consumabili per ufficio di Gruppo Buffetti

■ SCISSIONE

In data 1 agosto 2003 ha avuto efficacia l'operazione straordinaria di scissione parziale proporzionale di Seat Pagine Gialle S.p.A. (Società "Scissa") a favore di una società di nuova costituzione (Società "Beneficiaria").

Partendo dai dati del bilancio consolidato di Seat Pagine Gialle S.p.A. ante scissione sono stati ricostruiti i dati "pro-forma" consolidati alla stessa data, afferenti la "Società Beneficiaria" e la "Società Scissa", separando sia i componenti economici sia quelli patrimoniali dei due complessi aziendali, attraverso l'identificazione e la successiva attribuzione dei singoli elementi.

I dati consolidati pro-forma sono stati ottenuti apportando appropriate rettifiche per riflettere retroattivamente gli effetti significativi della scissione, come se avesse avuto effetto dal 1° gennaio di ciascun esercizio di riferimento.

Ai fini di una corretta interpretazione delle informazioni fornite dai dati consolidati pro-forma, è necessario considerare gli aspetti seguenti:

- trattandosi di rappresentazioni costruite su ipotesi, qualora la Scissione fosse realmente stata

1 DATI DI SINTESI E INFORMAZIONI GENERALI	19 ANDAMENTO ECO-FIN DEL GRUPPO
19 RELAZIONE SULLA GESTIONE >>	32 ANDAMENTO ECO-FIN DI TELECOM ITALIA S.P.A.
125 PROSPETTI CONTABILI E NOTE DI GRUPPO	42 EVENTI SUCCESSIVI AL 30 GIUGNO 2003
175 PROSPETTI CONTABILI TELECOM ITALIA S.P.A.	45 EVOLUZIONE DELLA GESTIONE
219 RELAZ. SOC. REVISIONE E ALTRE INFORMAZIONI	46 RAPPORTI CON PARTI CORRELATE
	48 ANDAMENTO ECO-FIN DELLE B.U./A.O. DEL GRUPPO
	92 SEZIONE DI SOSTENIBILITA'

- realizzata alle date prese a riferimento per la predisposizione dei dati pro-forma, anziché alla data effettiva, non necessariamente i dati storici sarebbero stati uguali a quelli pro-forma;
- i dati consolidati pro-forma non riflettono dati prospettici in quanto sono predisposti in modo da rappresentare solamente gli effetti isolabili ed oggettivamente misurabili dell'operazione di Scissione, senza tenere conto degli effetti potenziali dovuti a variazioni delle politiche della direzione e a decisioni operative conseguenti all'operazione stessa.

SOCIETÀ SCISSA

	1° semestre	1° semestre	Esercizio	Variazioni	
	2003	2002	2002	(a) - (b)	
(milioni di euro)	Pro Forma	Pro Forma	Pro Forma	assolute	%
	(a)	(b)			
Ricavi delle vendite e delle prestazioni	300	292	577	8	2,7
Margine operativo lordo	4	(18)	(28)	22	122,2
<i>% sui Ricavi</i>	1,4%	°	°		
Risultato operativo	(48)	(76)	(153)	28	36,8
<i>% sui Ricavi</i>	°	°	°		
Investimenti:					
- industriali	28	16	47	12	75,0
- differenze da consolidamento	5	3	15	2	66,7
Personale a fine periodo (unità) ⁽¹⁾	2.156	2.436	2.265	(109)	(4,8)

(1) La variazione del personale è calcolata rispetto alla consistenza a fine 2002

SOCIETÀ BENEFICIARIA

	1° semestre	1° semestre	Esercizio	Variazioni	
	2003	2002	2002	(a) - (b)	
(milioni di euro)	Pro Forma	Pro Forma	Pro Forma	assolute	%
	(a)	(b)			
Ricavi delle vendite e delle prestazioni	572	587	1.445	(15)	(2,6)
Margine operativo lordo	240	226	620	14	6,2
<i>% sui Ricavi</i>	41,9%	38,5%	42,9%		
Risultato operativo	126	94	383	32	34,0
<i>% sui Ricavi</i>	21,9%	16,0%	26,5%		
Investimenti:					
- industriali	11	14	34	(3)	°
- differenze da consolidamento	27	4	26	23	°
Personale a fine periodo (unità) ⁽¹⁾	5.349	5.864	5.450	(101)	(1,9)

(1) La variazione del personale è calcolata rispetto alla consistenza a fine 2002

* * *

Si segnala infine che il Consiglio di Amministrazione di Telecom Italia Media, in data 1° settembre 2003, ha deliberato l'acquisto del 100% del capitale sociale di e.BisNews, editrice dell'agenzia di stampa APBiscom, ancora in fase di start-up.

1 DATI DI SINTESI E INFORMAZIONI GENERALI	19 ANDAMENTO ECO-FIN DEL GRUPPO
19 RELAZIONE SULLA GESTIONE >>	32 ANDAMENTO ECO-FIN DI TELECOM ITALIA S.P.A.
125 PROSPETTI CONTABILI E NOTE DI GRUPPO	42 EVENTI SUCCESSIVI AL 30 GIUGNO 2003
175 PROSPETTI CONTABILI TELECOM ITALIA S.P.A.	45 EVOLUZIONE DELLA GESTIONE
219 RELAZ. SOC. REVISIONE E ALTRE INFORMAZIONI	46 RAPPORTI CON PARTI CORRELATE
	48 ANDAMENTO ECO-FIN DELLE B.U./A.O. DEL GRUPPO
	92 SEZIONE DI SOSTENIBILITA'

INFORMATION TECHNOLOGY MERCATO

- ▶ **Proseguimento delle azioni di miglioramento dell'efficienza complessiva e di riduzione dei costi**
- ▶ **Aggiudicazione di nuove importanti gare**

■ INTRODUZIONE

La Business Unit Information Technology Mercato concentra le attività e le aziende di Information Technology dedicate alle soluzioni e ai servizi informatici per il mercato esterno.

La BU presenta un'organizzazione, in linea con quella dei principali competitor e con l'evoluzione del mercato, indirizzata su tre principali aree di business – Government, Finance e Enterprise – e sulla separazione tra le responsabilità commerciali e lo sviluppo e il delivery delle soluzioni.

L'offerta della BU ITM è organizzata a matrice: mercati verticali e componenti cross. L'offerta copre l'intera catena del valore dell'ICT e si basa sulla conoscenza dei mercati, delle organizzazioni e dei loro processi, nonché sull'integrazione di piattaforme di mercato.

Le principali partnership tecnologiche e commerciali della BU sono attuate con i maggiori produttori di piattaforme a livello mondiale: Microsoft, SAP, Oracle, FileNET, TIBCO.

Il primo semestre 2003, così come parte dell'esercizio 2002, è stato caratterizzato, con riferimento allo scenario macroeconomico, da una stagnazione del mercato dei servizi di Information Technology e da una forte rideterminazione dei prezzi verso i top client, nonché dall'acquisizione di nuove commesse e nuovi clienti a prezzi ridotti rispetto al passato. Sono proseguite, pertanto, le azioni di miglioramento dell'efficienza complessiva e di riduzione dei costi con particolare riferimento alla Finsiel S.p.A. e alle principali controllate.

■ LA STRUTTURA DELLA BUSINESS UNIT

La Business Unit, a partire dal 1° gennaio 2003, è così costituita (si riportano le principali società consolidate):

Information Technology mercato

- Gruppo Finsiel:
 - Finsiel S.p.A.
 - Banksiel S.p.A.
 - Insiel S.p.A.
 - Tele Sistemi Ferroviari S.p.A.
- Gruppo Webegg:
 - Webegg S.p.A.
 - Software Factory S.p.A.
 - Teleap S.p.A.
- Gruppo Netikos:
 - Netikos S.p.A.
 - Eustema S.p.A.

■ PRINCIPALI EVENTI SOCIETARI/AREA DI CONSOLIDAMENTO

Nel corso del semestre si evidenziano i seguenti principali eventi societari e variazioni dell'area di consolidamento:

- a partire dal 1° gennaio 2003, il gruppo Netikos (comprensivo della Netikos S.p.A. e della Netikos Finland Oy), il gruppo Webegg (comprensivo della Webegg S.p.A., della Domus Academy S.p.A, della @Live S.p.A., della Winner Project B.V., della Software Factory S.p.A. e della Telemedia Applicazioni S.p.A.), ed Eustema S.p.A sono confluiti nella business unit

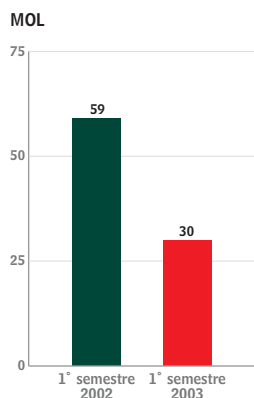
1 DATI DI SINTESI E INFORMAZIONI GENERALI	19 ANDAMENTO ECO-FIN DEL GRUPPO
19 RELAZIONE SULLA GESTIONE >>	32 ANDAMENTO ECO-FIN DI TELECOM ITALIA S.P.A.
125 PROSPETTI CONTABILI E NOTE DI GRUPPO	42 EVENTI SUCCESSIVI AL 30 GIUGNO 2003
175 PROSPETTI CONTABILI TELECOM ITALIA S.P.A.	45 EVOLUZIONE DELLA GESTIONE
219 RELAZ. SOC. REVISIONE E ALTRE INFORMAZIONI	46 RAPPORTI CON PARTI CORRELATE
	48 ANDAMENTO ECO-FIN DELLE B.U./A.O. DEL GRUPPO
	92 SEZIONE DI SOSTENIBILITA'

- IT Mercato, precedentemente erano consolidati all'interno dell'attività operativa IT di Gruppo;
- nel corso del 2002 erano inoltre uscite dal perimetro di consolidamento, in quanto cedute, la Sogei S.p.A. (consolidata per i primi sei mesi del 2002) e la Consiel S.p.A. (consolidata per i primi otto mesi del 2002).

■ DATI ECONOMICO-FINANZIARI

Nella tabella sono riportati i principali risultati conseguiti nel semestre, posti a confronto con quelli del primo semestre 2002 e dell'esercizio 2002, ricostruiti in termini omogenei. In particolare per una più attenta analisi è necessario premettere che:

- il **1° Semestre 2003 (colonna 1)** si riferisce al perimetro della BU IT Mercato attuale.
- il **1° Semestre 2002 (colonna 2)** è comprensivo dei valori della Sogei S.p.A., della Consiel S.p.A., del Gruppo Netikos, di Eustema; il Gruppo Webegg consolidato per i soli valori patrimoniali, in quanto l'acquisto della partecipazione da parte del Gruppo Telecom Italia è avvenuto nel mese di giugno 2002;
- il **1° Semestre 2002 (colonna 3)** è stato ricostruito escludendo i dati di Sogei S.p.A. e Consiel S.p.A.; comprende il Gruppo Webegg sia patrimoniale che economico; il Gruppo Netikos ed Eustema.
- l'**Esercizio 2002 (colonna 4)** comprende il Gruppo Finsiel, i valori economici della Sogei per i primi sei mesi e i valori economici della Consiel per i primi otto mesi; il Gruppo Netikos; il Gruppo Webegg (per gli ultimi sei mesi del 2002, in quanto l'acquisto della partecipazione da parte del Gruppo Telecom Italia è avvenuto a fine giugno 2002) ed Eustema S.p.A.



	1° semestre 2003 (1) (a)	1° semestre 2002 (2)	1° semestre 2002 (3) (b)	Esercizio 2002 (4)	Variazioni (a) - (b)	
(milioni di euro)					assolute	%
Ricavi delle vendite e delle prestazioni	358	572	375	994	(17)	(4,5)
Margine operativo lordo	30	59	38	111	(8)	(21,1)
% sui Ricavi	8,4%	10,3%	10,1%	11,2%		
Risultato operativo	9	42	21	61	(12)	(57,1)
% sui Ricavi	2,5%	7,3%	5,6%	6,1%		
Investimenti:						
- industriali	15	16	17	38	(2)	(11,8)
- differenze da consolidamento						
Personale a fine periodo (unità) (*)	5.457	7.351	5.802	5.506	(49)	(0,9)

(*) La variazione del personale è calcolata rispetto alla consistenza a fine 2002

I *ricavi delle vendite e delle prestazioni* registrano un decremento di euro 17 milioni rispetto allo stesso periodo dell'anno precedente ricostruito in termini omogenei. Tale variazione è principalmente riconducibile alla riduzione del fatturato di Finsiel, conseguente sia ai minori volumi che alla riduzione dei prezzi nelle aree Government e Enterprise, ad una contrazione del fatturato del gruppo Webegg, ed in misura inferiore della Banksiel e della Eis; a tale flessione si è contrapposto un incremento sia per maggiori attività di Tele Sistemi Ferroviari e di Eustema, sia per effetto degli apporti dell'Agrisian.

Il *margine operativo lordo* e il *risultato operativo* presentano un decremento per effetto della citata riduzione dei prezzi nei confronti dei principali clienti riconducibile principalmente alla Finsiel.

Gli *investimenti industriali*, ammontano a euro 15 milioni (–euro 2 milioni rispetto ai primi sei mesi del 2002) e sono essenzialmente riconducibili alla Tele Sistemi Ferroviari, alla Finsiel e alla Insiel.

Il *personale* al 30 giugno 2003 ammonta a 5.457 unità con una flessione di 49 unità rispetto alla consistenza al 31 dicembre 2002.

1 DATI DI SINTESI E INFORMAZIONI GENERALI	19 ANDAMENTO ECO-FIN DEL GRUPPO
19 RELAZIONE SULLA GESTIONE >>	32 ANDAMENTO ECO-FIN DI TELECOM ITALIA S.P.A.
125 PROSPETTI CONTABILI E NOTE DI GRUPPO	42 EVENTI SUCCESSIVI AL 30 GIUGNO 2003
175 PROSPETTI CONTABILI TELECOM ITALIA S.P.A.	45 EVOLUZIONE DELLA GESTIONE
219 RELAZ. SOC. REVISIONE E ALTRE INFORMAZIONI	46 RAPPORTI CON PARTI CORRELATE
	48 ANDAMENTO ECO-FIN DELLE B.U./A.O. DEL GRUPPO
	92 SEZIONE DI SOSTENIBILITA'

■ ATTIVITÀ DELLA GESTIONE

Nei primi mesi del 2003 l'offerta della BU è stata razionalizzata attraverso un'organizzazione con una focalizzazione sui mercati verticali (government, finance, enterprise).

In particolare sono stati acquisiti numerosi contratti, tra questi:

da parte di Finsiel:

- aggiudicazione della gara per lo sviluppo e la gestione in full outsourcing per cinque anni del nuovo **Sistema Informativo del Ministero dell'Istruzione**. Il Raggruppamento di Impresa di cui fa parte Finsiel realizzerà un sistema informativo diffuso fino agli insegnanti, alle famiglie, agli studenti, che potranno interagire ovunque si trovino, a scuola come a casa;
- aggiudicazione della gara per il **Sistema Informativo Socio Sanitario e la Carta Regionale dei Servizi della Lombardia**. Il contratto di sette anni prevede la realizzazione di una rete, estesa a tutte le strutture e gli operatori della sanità e dei servizi sociali, e strutturata anche per l'erogazione di nuovi servizi cui i cittadini accederanno attraverso la Carta Regionale della Sanità. A seguito di tale aggiudicazione, nel mese di febbraio la Finsiel ha acquistato una partecipazione di minoranza nella LISIT S.p.A.;
- il Ministero della Salute ha affidato a Finsiel la gestione del **sistema informativo del Centro Nazionale Trapianti**, di cui Finsiel ha curato la realizzazione negli ultimi tre anni;
- aggiudicazione della gara per l'intero progetto del portale per il **semestre di Presidenza Italiana del Consiglio dell'Unione Europea**, vinta da Finsiel come mandataria di un raggruppamento di imprese che raccorda le migliori competenze sul tema dei portali per i cittadini;
- aggiudicazione della gara indetta dalla Regione Emilia Romagna per la realizzazione del **software applicativo per la rete dei Medici** di Medicina Generale e dei Pediatri di Libera Scelta;
- Finsiel, in raggruppamento di impresa con la società Engineering, si è aggiudicata la gara Consip per lo sviluppo e la manutenzione del **Service Personale Tesoro**;
- Finsiel, in raggruppamento di impresa con la Tele Sistemi Ferroviari, si è aggiudicata la gara europea indetta da SEA S.p.A. **per la fornitura e la gestione del nuovo sistema informativo degli Aeroporti di Milano**;
- nel mese di giugno 2003 è stato raggiunto un accordo tra **Finsiel e Microsoft Business Solutions (Navision)** per sviluppare congiuntamente soluzioni adatte alle esigenze di specifici settori delle medie imprese industriali e di servizi, che possano essere implementate rapidamente e a costi assolutamente competitivi rispetto ad altri player di mercato, con il vantaggio della completa integrazione con gli applicativi del mondo Microsoft.

Altre:

- Tele Sistemi Ferroviari, il 30 gennaio 2003, ha sottoscritto con le società Ferrovie dello Stato SpA, Trenitalia S.p.A., Rete Ferroviaria Italiana S.p.A. e Metropolis S.p.A., i nuovi Contratti di Outsourcing in sostituzione del precedente contratto di outsourcing con le società delle Ferrovie dello Stato;
- sempre nel mese di gennaio Tele Sistemi Ferroviari si è aggiudicata la gara indetta dalla Provincia Autonoma di Trento per la fornitura di un **sistema di bigliettazione elettronico** per il trasporto locale e del relativo sistema di informazione al pubblico;
- nel mese di gennaio è proseguito con successo il **progetto "BILTEC"** condotto da Banksiel e Finsiel – Area Economia per la Banca d'Italia. È stata realizzata un'applicazione che permette di determinare gli accantonamenti a garanzia del trattamento di quiescenza per il personale della Banca d'Italia e dell'UIC;
- nel mese di aprile Banksiel e Finmatica hanno siglato un accordo per migliorare e semplificare l'attività di monitoraggio per l'Internal Audit degli Istituti Finanziari.

1 DATI DI SINTESI E INFORMAZIONI GENERALI	19 ANDAMENTO ECO-FIN DEL GRUPPO
19 RELAZIONE SULLA GESTIONE >>	32 ANDAMENTO ECO-FIN DI TELECOM ITALIA S.P.A.
125 PROSPETTI CONTABILI E NOTE DI GRUPPO	42 EVENTI SUCCESSIVI AL 30 GIUGNO 2003
175 PROSPETTI CONTABILI TELECOM ITALIA S.P.A.	45 EVOLUZIONE DELLA GESTIONE
219 RELAZ. SOC. REVISIONE E ALTRE INFORMAZIONI	46 RAPPORTI CON PARTI CORRELATE
	48 ANDAMENTO ECO-FIN DELLE B.U./A.O. DEL GRUPPO
	92 SEZIONE DI SOSTENIBILITA'

Si segnala, inoltre, che in data 27 giugno 2003 è stato versato da parte di Finsiel S.p.A. un acconto sull'acquisto della quota pari al 7,44% della partecipazione detenuta dalla SIMEST – Società Italiana per le imprese all'estero – in Finsiel Romania S.r.l. L'acquisto della partecipazione che verrà perfezionato nei prossimi mesi, porterà la quota di Finsiel in Finsiel Romania S.r.l. al 97,97%;

■ EVENTI SUCCESSIVI AL 30.6.2003

Si segnala che:

- in data 2 luglio 2003 la IT Telecom S.p.A. azionista al 100% di Netikos S.p.A. ha siglato un accordo con MyQube S.A. per la cessione della Netikos Il closing del contratto è avvenuto in data 23.07.2003, conseguentemente a partire dal 1° luglio 2003 sia la Netikos S.p.A. che la Netikos Finland usciranno dal perimetro di consolidamento della BU IT Mercato. Il prezzo di cessione è di euro 2 milioni;
- In data 31 luglio 2003 è stata effettuata la vendita della quota di partecipazione in Domus Academy pari al 67,33% dalla Webegg alla Telecom Italia S.p.A.. Il prezzo di cessione è di euro 2,4 milioni;
- in data 31 luglio 2003 è stato sottoscritto tra la Finsiel e la Sogei SpA un contratto di compravendita per la cessione della partecipazione pari al 49% detenuta da Finsiel SpA nella Sogei IT SpA. Gli effetti del contratto sono sospensivamente condizionati alla ricezione della comunicazione, da parte dell'Autorità Garante della Concorrenza e del Mercato, che dichiara la compatibilità dell'operazione con la normativa in materia di concorrenza.

■ PRINCIPALI CONTROLLATE



Gruppo Finsiel

Partecipante: Telecom Italia 79,50%

Il Gruppo Finsiel, che copre la totalità del valore ICT, è al secondo posto in Italia fra i fornitori di soluzioni e servizi di Information Technology, è leader ICT nel settore della Pubblica Amministrazione con clienti nelle più importanti amministrazioni dello Stato ed in oltre 1.000 enti locali e aziende sanitarie.

La conoscenza dei processi acquisita negli anni di affiancamento ai clienti rappresenta il denominatore comune delle soluzioni, delle competenze e delle partnership tecnologiche e permette al Gruppo Finsiel di posizionarsi sul mercato come Business Solution Provider.

Si riportano di seguito i principali indicatori economici e gestionali:

(milioni di euro)	1° semestre 2003	1° semestre 2002 (*)	Variazione (%)
Ricavi delle vendite e delle prestazioni	293	316	(7,3)
Margine operativo lordo	25	32	(21,9)
Risultato operativo	8	19	(57,9)

(*) il primo semestre 2002 è stato ricostruito in termini omogenei al perimetro attuale, escludendo le società Sogei e Consiel.

Attività del semestre:

Il primo semestre del gruppo Finsiel è stato caratterizzato sia dalle acquisizioni di nuove commesse e nuovi clienti attraverso l'aggiudicazione di importanti gare da parte delle aziende appartenenti al gruppo, sia dal proseguimento delle azioni di miglioramento dell'efficienza complessiva e di riduzione dei costi necessarie a fronteggiare la stagnazione del mercato dei servizi IT, la riduzione dei corrispettivi applicati ai principali clienti e la riduzione dei prezzi e dei margini di redditività rispetto al passato su tutte le nuove attività avviate. Sono in corso di perfezionamento operazioni di ristrutturazione che riguarderanno alcuni rami di azienda in particolare di Finsiel.

1 DATI DI SINTESI E INFORMAZIONI GENERALI	19 ANDAMENTO ECO-FIN DEL GRUPPO
19 RELAZIONE SULLA GESTIONE >>	32 ANDAMENTO ECO-FIN DI TELECOM ITALIA S.P.A.
125 PROSPETTI CONTABILI E NOTE DI GRUPPO	42 EVENTI SUCCESSIVI AL 30 GIUGNO 2003
175 PROSPETTI CONTABILI TELECOM ITALIA S.P.A.	45 EVOLUZIONE DELLA GESTIONE
219 RELAZ. SOC. REVISIONE E ALTRE INFORMAZIONI	46 RAPPORTI CON PARTI CORRELATE
	48 ANDAMENTO ECO-FIN DELLE B.U./A.O. DEL GRUPPO
	92 SEZIONE DI SOSTENIBILITA'

Gruppo Webegg

Partecipanti: Finsiel 30,20% IT Telecom 69,80%

Il Gruppo Webegg è un gruppo multidisciplinare con un network di partner internazionali che ha come obiettivo il posizionamento delle aziende in Rete.

Opera prevalentemente tramite la Telemedia Applicazioni S.p.A. quale fornitore di sistemi CRM in particolare per Telecom Italia Mobile e per clienti terzi, mentre la Software Factory S.p.A. è dedicata allo sviluppo del software esclusivamente per il settore bancario e assicurativo.

Si riportano di seguito i principali indicatori economici:

(milioni di euro)	1° semestre 2003	1° semestre 2002	Variazione (%)
Ricavi delle vendite e delle prestazioni	39	41	(4,9)
Margine operativo lordo	4	5	(20,0)
Risultato operativo	2	3	(33,3)

Attività del semestre:

Nel corso del primo semestre 2003 l'attività del Gruppo Webegg è stata focalizzata su tutte le fasi dello sviluppo dei progetti: dalla definizione di una strategia di e-Business all'identificazione dei processi aziendali, dalla progettazione e realizzazione grafica dei contenuti allo studio di usabilità, all'architettura e allo sviluppo e integrazione di soluzioni software.

Gruppo NETikos

Partecipante: IT Telecom 100%

Il Gruppo NETikos ha l'obiettivo di rispondere alla crescente richiesta di soluzioni relative all'area dell'Internet e del wireless, per soddisfare i bisogni relativi al Mobile Internet e di permettere ad aziende, istituzioni ed utenti finali di essere sempre online e di ottenere migliori risultati utilizzando applicazioni wireless.

(milioni di euro)	1° semestre 2003	1° semestre 2002	Variazione (%)
Ricavi delle vendite e delle prestazioni	9	9	0
Margine operativo lordo	(1)	0	(100,0)
Risultato operativo	(2)	(1)	(100,0)

Attività del semestre:

Nel corso del primo semestre 2003 l'attività del Gruppo Netikos, composto dalla Netikos S.p.A. e dalla controllata Netikos Finland, ha proseguito nell'azione di rendere il proprio Gruppo innovativo e competitivo sul mercato avendo come obiettivo strategico quello di essere un partner tecnologicamente credibile e internazionalizzato e con prodotti e soluzioni proprietarie pensate e realizzate per favorire l'ingresso nel mondo del Mobile Internet.

Come evidenziato negli eventi successivi a partire dal 1° luglio 2003 il gruppo Netikos uscirà dal perimetro della BU ITM per il perfezionamento del contratto di cessione della partecipazione alla MyQube S.A.

1 DATI DI SINTESI E INFORMAZIONI GENERALI	19 ANDAMENTO ECO-FIN DEL GRUPPO
19 RELAZIONE SULLA GESTIONE >>	32 ANDAMENTO ECO-FIN DI TELECOM ITALIA S.P.A.
125 PROSPETTI CONTABILI E NOTE DI GRUPPO	42 EVENTI SUCCESSIVI AL 30 GIUGNO 2003
175 PROSPETTI CONTABILI TELECOM ITALIA S.P.A.	45 EVOLUZIONE DELLA GESTIONE
219 RELAZ. SOC. REVISIONE E ALTRE INFORMAZIONI	46 RAPPORTI CON PARTI CORRELATE
	48 ANDAMENTO ECO-FIN DELLE B.U./A.O. DEL GRUPPO
	92 SEZIONE DI SOSTENIBILITA'

INFORMATION TECHNOLOGY DI GRUPPO

► Avvio dell'operatività della nuova realtà IT Telecom S.p.A.

■ L'ATTIVITÀ OPERATIVA


L'Attività Operativa Information Technology di Gruppo, è responsabile del governo dell'innovazione tecnologica e delle attività informatiche di servizio rivolte al Gruppo Telecom Italia. La nuova realtà, nata dalla fusione delle cinque strutture societarie precedenti, opera con una maggiore focalizzazione sul core business delle TLC perseguendo obiettivi di incremento, efficienza, miglioramento della qualità e innovazione. La conseguente riduzione dell'eterogeneità di soluzioni architettrurali ed infrastrutturali, conseguita attraverso un processo di razionalizzazione e standardizzazione, mira ad attuare economie di scala e ad ottenere miglioramenti delle performance con un contestuale rafforzamento delle leve gestionali e la valorizzazione delle professionalità esistenti.

■ LA STRUTTURA DELL'ATTIVITÀ OPERATIVA

All'Attività Operativa fanno riferimento le Società dedicate ai sistemi informativi di Gruppo, nel quadro del progetto di integrazione di realtà diverse.



L'Attività Operativa è così strutturata:



La nuova realtà è stata articolata in sei divisioni produttive:

IT Architectures - progettazione e realizzazione delle architetture applicative ed infrastrutturali garantendone la razionalizzazione e la standardizzazione;

IT Operations e Infrastructures - realizzazione e gestione delle infrastrutture IT necessarie al funzionamento dei sistemi/applicazioni del Gruppo e al delivery di servizi investment based per il mercato; esercizio dei sistemi/soluzioni di IT;

Business Support System - progettazione e sviluppo per il segmento business dei sistemi/soluzioni/applicativi IT di competenza per le BU del Gruppo;

OSS & VAS Solutions - progettazione, sviluppo e manutenzione per il segmento network dei sistemi/soluzioni/applicativi IT di competenza per le BU del Gruppo; sviluppo e system integration di soluzioni IT avanzate ad alto valore aggiunto fornendo supporto tecnologico alle BU del Gruppo nell'evoluzione dei servizi innovativi;

1 DATI DI SINTESI E INFORMAZIONI GENERALI	19 ANDAMENTO ECO-FIN DEL GRUPPO
19 RELAZIONE SULLA GESTIONE >>	32 ANDAMENTO ECO-FIN DI TELECOM ITALIA S.P.A.
125 PROSPETTI CONTABILI E NOTE DI GRUPPO	42 EVENTI SUCCESSIVI AL 30 GIUGNO 2003
175 PROSPETTI CONTABILI TELECOM ITALIA S.P.A.	45 EVOLUZIONE DELLA GESTIONE
219 RELAZ. SOC. REVISIONE E ALTRE INFORMAZIONI	46 RAPPORTI CON PARTI CORRELATE
	48 ANDAMENTO ECO-FIN DELLE B.U./A.O. DEL GRUPPO
	92 SEZIONE DI SOSTENIBILITA'

Corporate Solutions - progettazione e sviluppo di sistemi/soluzioni/applicativi IT necessari al presidio dei processi trasversali alle Business Unit;

Operational Planning & Client Management - coordinamento e supporto alle funzioni operative per la pianificazione, lo staffing, il controllo operativo ed il monitoraggio dei principali progetti; predisposizione del piano sistemi.

■ PRINCIPALI EVENTI SOCIETARI/AREA DI CONSOLIDAMENTO

Il 1° gennaio 2003 è diventata operativa la nuova realtà IT Telecom S.p.A., nata dalla fusione per incorporazione di Netsiel S.p.A., Saritel S.p.A., Sodalìa S.p.A. e Telesoft S.p.A..

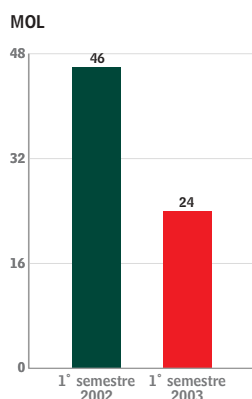
Fra gli eventi societari / variazioni del perimetro di consolidamento del primo semestre 2003 si segnala che:

- dal 1° gennaio 2003 il gruppo Netikos, il gruppo Webegg, il gruppo TILab, Loquendo ed Eustema non sono più consolidati all'interno dell'attività operativa IT di Gruppo. Il gruppo TILab è confluito nelle Altre attività, Loquendo è confluita in Wireline, mentre le altre società sono confluite nella business unit IT Mercato. Sempre dal 1° gennaio 2003 è entrata nell'area di consolidamento la Epiclink S.p.A. che, pur rimanendo controllata da Telecom Italia S.p.A., è gestita dalla IT di Gruppo. I dati del 2002 sono stati ricostruiti in termini omogenei;
- nel mese di febbraio Telecom Italia e Hewlett-Packard hanno raggiunto un accordo nell'area Management Services & Outsourcing del valore complessivo di euro 225 milioni. Nell'ambito di questo accordo HP fornirà le attività di asset management, help desk, manutenzione e gestione di postazioni di lavoro, mentre IT Telecom gestirà le attività operative di HP Italia in ambito SAP, ospitando i sistemi nei propri Data Center. Il 16 aprile l'accordo è divenuto operativo ed in pari data è stato perfezionato il contratto di cessione del ramo d'azienda relativo ai servizi di Desktop Management di IT Telecom alla HP DCS (Distributed Computing Services);
- in data 28 marzo con decorrenza 1° gennaio 2003 è stata ceduta a STET Hellas la controllata Telesoft Hellas;
- in data 11 giugno, con decorrenza 1° giugno 2003, è stata ceduta la società Sodalìa Inc;

Si segnala infine che i valori del primo semestre 2002 comprendono anche i risultati di TecoSoft España (ex controllata al 100% da Telesoft S.p.A.), ceduta il 31 luglio 2002.

■ DATI ECONOMICO-FINANZIARI

Nella tabella sono riportati i principali risultati conseguiti nel semestre, posti a confronto con quelli del primo semestre 2002 e dell'esercizio 2002, ricostruiti in termini omogenei. I valori sono originati quasi interamente dalla capogruppo IT Telecom:



	1° semestre 2003	1° semestre 2002	Esercizio 2002	Variazioni (a) - (b)	
(milioni di euro)	(a)	(b)		assolute	%
Ricavi delle vendite e delle prestazioni	465	408	996	57	14,0
Margine operativo lordo	24	46	98	(22)	(47,8)
<i>% sui Ricavi</i>	5,2%	11,3%	9,8%		
Risultato operativo	(41)	(7)	(40)	(34)	°
<i>% sui Ricavi</i>	°	°	°		
Investimenti					
- industriali	60	40	149	20	50,0
- differenze da consolidamento	0	24	24	(24)	°
Personale a fine periodo (unità) ⁽¹⁾	4.443	5.072	5.039	(596)	(11,8)

(1) La variazione del personale è calcolata rispetto alla consistenza a fine 2002

1 DATI DI SINTESI E INFORMAZIONI GENERALI	19 ANDAMENTO ECO-FIN DEL GRUPPO
19 RELAZIONE SULLA GESTIONE >>	32 ANDAMENTO ECO-FIN DI TELECOM ITALIA S.P.A.
125 PROSPETTI CONTABILI E NOTE DI GRUPPO	42 EVENTI SUCCESSIVI AL 30 GIUGNO 2003
175 PROSPETTI CONTABILI TELECOM ITALIA S.P.A.	45 EVOLUZIONE DELLA GESTIONE
219 RELAZ. SOC. REVISIONE E ALTRE INFORMAZIONI	46 RAPPORTI CON PARTI CORRELATE
	48 ANDAMENTO ECO-FIN DELLE B.U./A.O. DEL GRUPPO
	92 SEZIONE DI SOSTENIBILITÀ

I *ricavi* consolidati registrano un incremento di euro 57 milioni rispetto al primo semestre 2002 per incremento delle attività relative a progetti istituzionali verso Corporate, nonché per la conclusione di alcuni lavori, in corso al 31.12.2002, per attività nei confronti del ramo Wireline di Telecom Italia su progetti Broadband, UNICA TD e Order Manager.

Il *marginale operativo lordo*, che riflette la riduzione del livello dei prezzi avvenuta nella seconda parte del 2002, presenta un decremento di euro 22 milioni quale risultato di una crescita dei costi esterni (+79 milioni di euro) per maggiori attività svolte.

Il *risultato operativo* risente dei maggiori ammortamenti (+ euro 13 milioni) connessi agli investimenti prevalentemente effettuati nella seconda metà del 2002.

Gli *investimenti industriali* ammontano a euro 60 milioni e riflettono il proseguimento delle attività di razionalizzazione architetture ed infrastrutturale.

Il *personale* al 30 giugno 2003 ammonta a 4.443 unità (5.039 al 31 dicembre 2002); la diminuzione è dovuta alla cessione del ramo d'azienda ad HP e all'uscita dal perimetro di consolidamento di Telesoft Hellas.

■ ATTIVITÀ DELLA GESTIONE

Nel primo semestre è stata svolta un'importante attività di razionalizzazione e standardizzazione delle soluzioni architetture ed infrastrutturali della Capogruppo. Tale processo, che proseguirà per tutto l'esercizio, consentirà di attuare economie di scala ed ottenere miglioramenti delle performance. In particolare:

- sono state completate le attività, iniziate nel 2002, di definizione degli standard tecnologici di riferimento, per le aree su cui sono finalizzati i maggiori volumi di investimento, al fine di supportare l'evoluzione del business per garantire la disponibilità dei servizi ai clienti finali;
- è proseguita la migrazione della clientela Business e Residenziale sulle rispettive nuove piattaforme di gestione (CRM - Customer Relation Manager) dei relativi processi, mentre è stata completata la migrazione della clientela residenziale sulla nuova piattaforma per la gestione del credito;
- nell'ambito dell'Usage Collection (gestione del traffico fonia, dati e servizi) è stata avviata la realizzazione di una nuova piattaforma che andrà in esercizio a partire da ottobre 2003;
- nell'area della Business Intelligence è in corso di realizzazione il progetto di rifacimento dei data warehouse ad utilizzo di Wireline;
- è proseguita l'attività di gestione operativa dei sistemi in esercizio, nella quale la Control Room ha progressivamente esteso l'area di copertura;
- nell'ambito del progetto di sviluppo del SAP/VP sono proseguite le attività di consolidamento e controllo di Gruppo dell'attività I.T. nell'area sistemi istituzionali/business support e di rafforzamento degli standard di Gruppo. Inoltre nel corso del primo semestre hanno avuto un forte impulso le attività relative al Nuovo Portale di Gruppo, finalizzate al rilascio a fine luglio di una prima release;
- sono proseguite le attività con TIM, in particolare nell'ambito dei progetti CRM e Provisioning, rafforzando la collaborazione nel campo dei nuovi servizi a valore aggiunto;
- nell'ambito della Pubblica Amministrazione Centrale si è acquisito un importante contratto per la fornitura di Sistemi di Corporate Mail e Public Key Infrastructure per l'Autorità di Certificazione del Ministero dell'Interno.

1 DATI DI SINTESI E INFORMAZIONI GENERALI	19 ANDAMENTO ECO-FIN DEL GRUPPO
19 RELAZIONE SULLA GESTIONE >>	32 ANDAMENTO ECO-FIN DI TELECOM ITALIA S.P.A.
125 PROSPETTI CONTABILI E NOTE DI GRUPPO	42 EVENTI SUCCESSIVI AL 30 GIUGNO 2003
175 PROSPETTI CONTABILI TELECOM ITALIA S.P.A.	45 EVOLUZIONE DELLA GESTIONE
219 RELAZ. SOC. REVISIONE E ALTRE INFORMAZIONI	46 RAPPORTI CON PARTI CORRELATE
	48 ANDAMENTO ECO-FIN DELLE B.U./A.O. DEL GRUPPO
	92 SEZIONE DI SOSTENIBILITA'

■ EVENTI SUCCESSIVI AL 30.6.2003

Come già illustrato nel capitolo "Eventi successivi al 30 giugno 2003" si segnala che:

- in data 2 luglio 2003 è stato sottoscritto da IT Telecom il contratto per la cessione del 100% della controllata Netikos S.p.A. a MyQube S.A.;
- in data 28 luglio, nell'ambito del progetto SSC (Shared Service Center), si è perfezionato l'atto di conferimento del ramo di azienda "Corporate Solution" di IT Telecom S.p.A. in apporto al capitale sociale di Pirelli Informatica S.p.A. che si trasformerà in società consortile a responsabilità limitata, partecipata al 45% da IT Telecom S.p.A., al 5% da Olivetti Tecnost S.p.A. e al 50% da Pirelli S.p.A..

1 DATI DI SINTESI E INFORMAZIONI GENERALI	19 ANDAMENTO ECO-FIN DEL GRUPPO
19 RELAZIONE SULLA GESTIONE >>	32 ANDAMENTO ECO-FIN DI TELECOM ITALIA S.P.A.
125 PROSPETTI CONTABILI E NOTE DI GRUPPO	42 EVENTI SUCCESSIVI AL 30 GIUGNO 2003
175 PROSPETTI CONTABILI TELECOM ITALIA S.P.A.	45 EVOLUZIONE DELLA GESTIONE
219 RELAZ. SOC. REVISIONE E ALTRE INFORMAZIONI	46 RAPPORTI CON PARTI CORRELATE
	48 ANDAMENTO ECO-FIN DELLE B.U./A.O. DEL GRUPPO
	92 SEZIONE DI SOSTENIBILITA'

OLIVETTI TECNOST

■ INTRODUZIONE

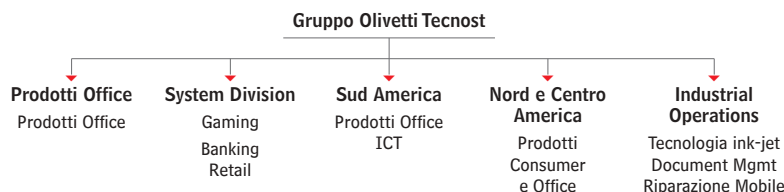
La Business Unit (gruppo Olivetti Tecnost) opera prevalentemente nel settore dei sistemi digitali per la stampa e dei prodotti a getto d'inchiostro per ufficio (Divisione Prodotti Office), nelle applicazioni specializzate nel campo bancario, nel commercio, nei sistemi informatici per gestione dei giochi a pronostico e lotterie (System Division); il Gruppo opera inoltre con la Divisione Industrial Operations nello sviluppo e produzione nell'ambito della silicon technology (testine ink-jet e MEMS), nei servizi di document management e nella riparazione di telefonia cellulare. Il mercato di riferimento della business unit è focalizzato prevalentemente in Europa, Asia, Sud America, Messico e in Nord America attraverso la controllata Royal Consumer Information Product Inc. nel settore *consumer*.

■ LA STRUTTURA DELLA BUSINESS UNIT

La Business Unit, a partire dal 1° gennaio 2003, è così costituita (si riportano le principali società consolidate):



La società opera secondo la seguente struttura operativa:



■ PRINCIPALI EVENTI SOCIETARI/AREA DI CONSOLIDAMENTO

I principali eventi societari che hanno caratterizzato il primo semestre del 2003 sono:

- in data 7 gennaio 2003 è stato perfezionato il closing del contratto stipulato con SMT Vertronic, società messicana appartenente al Gruppo SMT, per la vendita degli asset industriali della controllata Olivetti Tecnost de Mexico; tale accordo ha comportato la cessione dello stabilimento di Tlaxcala (Messico) e l'assunzione da parte di SMT Vertronic dei dipendenti occupati nello stabilimento (n. 1266 al 31 dicembre 2002).
- in data 13 febbraio 2003 è divenuto operativo l'accordo con TEL.I.S. nel campo della nuova attività di Riparazione Mobile attraverso la partecipazione della stessa nella società Cell-Tel S.p.A.

1 DATI DI SINTESI E INFORMAZIONI GENERALI	19 ANDAMENTO ECO-FIN DEL GRUPPO
19 RELAZIONE SULLA GESTIONE >>	32 ANDAMENTO ECO-FIN DI TELECOM ITALIA S.P.A.
125 PROSPETTI CONTABILI E NOTE DI GRUPPO	42 EVENTI SUCCESSIVI AL 30 GIUGNO 2003
175 PROSPETTI CONTABILI TELECOM ITALIA S.P.A.	45 EVOLUZIONE DELLA GESTIONE
219 RELAZ. SOC. REVISIONE E ALTRE INFORMAZIONI	46 RAPPORTI CON PARTI CORRELATE
	48 ANDAMENTO ECO-FIN DELLE B.U./A.O. DEL GRUPPO
	92 SEZIONE DI SOSTENIBILITA'

- in data 12 Maggio 2003 sono stati deliberati i Progetti di Fusione per incorporazione delle società Tecnost Sistemi S.p.A., Techoproduzioni S.p.A. e Oliweb S.p.A. in Olivetti Tecnost S.p.A.
- perseguendo l'obiettivo di smobilizzo delle attività non più sinergiche con il core business aziendale sono state cedute da Domustech S.p.A.:
 - in data 29 maggio ad ABB Sace S.p.A. (Gruppo ABB) le attività della stessa, operante nel settore della domotica (sicurezza e home automation);
 - in data 10 giugno al Gruppo URMET la partecipazione nel Gruppo Aprimatic operante nel settore della automazione di aperture.

■ DATI ECONOMICO-FINANZIARI

Nella tabella sono riportati i principali risultati conseguiti nel semestre, posti a confronto con quelli del primo semestre 2002 e dell'esercizio 2002.

(milioni di euro)	1° semestre	1° semestre	Esercizio	Variazioni	
	2003	2002		(a) - (b)	
	(a)	(b)	2002	assolute	%
Ricavi delle vendite e delle prestazioni	332	486	914	(154)	(31,7)
Margine operativo lordo	17	42	59	(25)	(59,5)
% sui Ricavi	5,1%	8,6%	6,5%		
Risultato operativo	(3)	9	4	(12)	(133,3)
% sui Ricavi		1,9%	0,4%		
Investimenti:					
- industriali	10	18	35	(8)	(44,4)
- differenze da consolidamento	-	-	-		
Personale a fine periodo (unità) ⁽¹⁾	3.036	4.971	4.527	(1.491)	(32,9)

(1) La variazione del personale è calcolata rispetto alla consistenza a fine 2002.

I ricavi delle vendite e delle prestazioni del primo semestre 2003 ammontano a euro 332 milioni. La ripartizione per prodotto è la seguente: euro 204 milioni prodotti hardware, euro 69 milioni accessori, euro 59 milioni servizi e altri ricavi. Rispetto al primo semestre 2002 i ricavi registrano una riduzione di euro 154 milioni, (-31,7%) determinata nell'area Office per la scelta di comprimere le vendite di prodotti a bassa redditività e nell'area delle stampanti specializzate per il momentaneo rallentamento delle vendite in Cina; è comunque prevista una ripresa delle vendite in quel mercato nel secondo semestre.

Il margine operativo lordo e il risultato operativo riflettono tale andamento.

Il margine operativo lordo è di euro 17 milioni (euro 42 milioni nel primo semestre 2002), il risultato operativo è negativo per euro 3 milioni (positivo per euro 9 milioni nel primo semestre 2002).

Il risultato operativo risente dell'effetto negativo degli ammortamenti.

Gli investimenti industriali ammontano a 10 milioni di euro (euro 18 milioni nel 1° semestre 2002).

Il personale al 30 giugno 2003 è costituito da 3.036 dipendenti di cui 2.293 in Italia e 743 all'estero; il numero dei dipendenti è in riduzione rispetto al 31 dicembre 2002 di 1.491 unità di cui 1.266 riferite alla cessione dell'attività dello stabilimento di Tlaxcala (Messico).

1 DATI DI SINTESI E INFORMAZIONI GENERALI	19 ANDAMENTO ECO-FIN DEL GRUPPO
19 RELAZIONE SULLA GESTIONE >>	32 ANDAMENTO ECO-FIN DI TELECOM ITALIA S.P.A.
125 PROSPETTI CONTABILI E NOTE DI GRUPPO	42 EVENTI SUCCESSIVI AL 30 GIUGNO 2003
175 PROSPETTI CONTABILI TELECOM ITALIA S.P.A.	45 EVOLUZIONE DELLA GESTIONE
219 RELAZ. SOC. REVISIONE E ALTRE INFORMAZIONI	46 RAPPORTI CON PARTI CORRELATE
	48 ANDAMENTO ECO-FIN DELLE B.U./A.O. DEL GRUPPO
	92 SEZIONE DI SOSTENIBILITA'

■ ATTIVITÀ DELLA GESTIONE

Commento sull'attività svolta nel 1° semestre 2003

Prodotti Office - La principale attività sul fronte commerciale è stata quella legata al riposizionamento dell'offerta su due principali aree di prodotto: *riprografia e FAX*, in particolare nell'area FAX è stata definita una nuova roadmap di prodotto con un completo restyling dei prodotti in offerta e con lo sviluppo di un modello completamente nuovo definito Low Entry.

Industrial Operations - È progredita l'opera di riconversione industriale con il lancio della società Cell Tell che opera nell'ambito delle riparazioni di telefoni cellulari affiancando così la già operativa Innovis nel settore del back-office.

In ambito Olivetti I-JET è proseguita l'attività di sviluppo di applicazioni MEMS con interessanti prospettive nel settore dei sensori di pressioni per applicazioni automotive oltre che nel settore dei componenti ottici ove Olivetti I-Jet ha principalmente il ruolo di silicon foundry.

System Division - Forte iniziativa di diversificazione geografica che si è concretizzata con l'acquisizione di nuove commesse all'estero, in particolare nel mondo *gaming* sono stati infatti conclusi contratti con due lotterie in India, in Tunisia (test pilota per un gioco simile al Totocalcio) ed in Perù (gioco del Totocalcio) per la fornitura totale di oltre 20.000 terminali. In Italia il rapporto con Lottomatica si mantiene stazionario in termini di servizio e di forniture.

Nel settore *Bancario* il mercato dei paesi occidentali è stata caratterizzata da un quadro recessivo generalizzato che ha rallentato le vendite e ridotto i volumi; è prevista una ripresa nella seconda parte dell'anno con il recupero delle vendite originariamente pianificate. Nel mercato dei paesi orientali (Cina e Far East) due eventi specifici quali la crescita del cambio USD/Euro e l'effetto SARS hanno comportato una drastica riduzione dei margini e, in misura più contenuta ma comunque significativa, dei volumi. Anche in questa area è prevedibile un recupero a partire dall'ultimo trimestre dell'esercizio.

Nel settore *Retail* internazionale, le vendite (volumi e margini) relative alla famiglia di prodotti PR4 sono in linea con le previsioni. Nel territorio Italiano, il business Shop Automation ha visto nel primo semestre un andamento dei volumi di Cash Register fiscali convenzionali in linea con le attese con un significativo aumento dei margini. Per i prodotti classe "Explor@" il primo semestre ha visto il raggiungimento di volumi interessanti, frutto di mirati investimenti commerciali per sviluppare la domanda.

■ EVENTI SUCCESSIVI AL 30.6.2003

Si segnala che:

- In data 3 Luglio 2003 è stato sottoscritto presso il Ministero del Lavoro e delle Politiche Sociali l'accordo per proroga di un anno della CIGS.
- In data 10 Luglio è stato raggiunto l'accordo con i sindacati per la collocazione in mobilità di 264 addetti entro il 30 giugno 2004.
- In data 11 Luglio 2003 è stata ceduta a Comdata S.p.A. la partecipazione in Gotoweb S.p.A., società operante nei servizi internet in modalità ASP per le piccole medie imprese.

1 DATI DI SINTESI E INFORMAZIONI GENERALI	19 ANDAMENTO ECO-FIN DEL GRUPPO
19 RELAZIONE SULLA GESTIONE >>	32 ANDAMENTO ECO-FIN DI TELECOM ITALIA S.P.A.
125 PROSPETTI CONTABILI E NOTE DI GRUPPO	42 EVENTI SUCCESSIVI AL 30 GIUGNO 2003
175 PROSPETTI CONTABILI TELECOM ITALIA S.P.A.	45 EVOLUZIONE DELLA GESTIONE
219 RELAZ. SOC. REVISIONE E ALTRE INFORMAZIONI	46 RAPPORTI CON PARTI CORRELATE
	48 ANDAMENTO ECO-FIN DELLE B.U./A.O. DEL GRUPPO
	92 SEZIONE DI SOSTENIBILITÀ

ALTRE ATTIVITÀ

Le "Altre attività" del Gruppo Telecom Italia sono costituite principalmente dall'Attività Operativa TILab, dalle società gestite dalla Funzione International Affairs, da quelle che svolgono servizi accentrati per il Gruppo e dalle Funzioni di Staff.

TELECOM ITALIA LAB

► Creazione di una nuova Attività Operativa orientata all'innovazione di Gruppo

■ L'ATTIVITÀ OPERATIVA

L'Attività Operativa Telecom Italia Lab nasce nei primi mesi del 2003 dalla razionalizzazione di attività precedentemente inserite nella Business Unit Information Technology di Gruppo. L'Attività Operativa coincide con la Funzione Ricerca e Sviluppo del Gruppo ed è responsabile del presidio dell'innovazione tecnologica del Gruppo Telecom Italia, nel settore delle reti e dei servizi innovativi.

In coerenza con tale focus l'attività di Telecom Italia Lab è oggi maggiormente orientata al supporto delle Business Units del Gruppo cui offre un supporto competitivo, perseguendo altresì nel contempo obiettivi di incremento della qualità, efficienza e innovazione.

■ LA STRUTTURA DELL'ATTIVITÀ OPERATIVA

L'Attività Operativa è così strutturata:



L'Attività Operativa è così organizzata:



Innovation Delivery, per le attività di ricerca finalizzate di breve periodo, rivolte essenzialmente verso le Business Units del Gruppo Telecom Italia;

Network Innovation e Service Innovation, dedicate ad attività di ricerca di medio e lungo periodo con focus rispettivamente alle infrastrutture e alla ideazione e prototipazione di servizi attraverso piattaforme innovative, anche in sinergia con i Pirelli Labs.

■ PRINCIPALI EVENTI SOCIETARI/AREA DI CONSOLIDAMENTO

I principali eventi societari che hanno caratterizzato il primo semestre del 2003 sono:

- Fusione per incorporazione di Tilab S.p.a. in Telecom Italia S.p.A, deliberato dalle rispettive Assemblee Straordinarie del 12 e del 13 dicembre 2002, con effetti civilistici e fiscali dal 1° gennaio 2003

1 DATI DI SINTESI E INFORMAZIONI GENERALI	19 ANDAMENTO ECO-FIN DEL GRUPPO
19 RELAZIONE SULLA GESTIONE >>	32 ANDAMENTO ECO-FIN DI TELECOM ITALIA S.P.A.
125 PROSPETTI CONTABILI E NOTE DI GRUPPO	42 EVENTI SUCCESSIVI AL 30 GIUGNO 2003
175 PROSPETTI CONTABILI TELECOM ITALIA S.P.A.	45 EVOLUZIONE DELLA GESTIONE
219 RELAZ. SOC. REVISIONE E ALTRE INFORMAZIONI	46 RAPPORTI CON PARTI CORRELATE
	48 ANDAMENTO ECO-FIN DELLE B.U./A.O. DEL GRUPPO
	92 SEZIONE DI SOSTENIBILITA'

- Riposizionamento funzionale della società Loquendo S.p.A. in Wireline, in precedenza ricompresa nel Gruppo Tilab.
- Passaggio delle attività di Venture Capital e, conseguentemente, del portafoglio societario detenuto da TILAB SA, TILAB BV e TILAB GPL, in ambito alla Funzione M&A di Telecom Italia.

■ DATI ECONOMICO-FINANZIARI

Nella tabella sono riportati i principali risultati conseguiti nel semestre, posti a confronto con quelli del primo semestre 2002 e dell'esercizio 2002, ricostruiti in termini omogenei.

(milioni di euro)	1° semestre	1° semestre	Esercizio	Variazioni	
	2003	2002	2002	(a) - (b)	%
	(a)	(b)		assolute	
Costi Operativi	64	67	134	(3)	(4,5)
Ammortamenti e Altro	8	10	22	(2)	(20,0)
Contributi in c/ esercizio	(6)	(2)	(12)	4	200,0
Totale Costi Netti TI LAB	66	75	144	(9)	(12,0)
Riaddebiti alle BU TI	61	64	131	(3)	(4,7)
Ricavi vs. Terzi	6	10	25	(4)	(40,0)
Variazione Lavori in corso su ordinazione	0	(1)	(3)	1	100,0
Totale	67	73	153	(6)	(8,2)
Risultato operativo	1	(2)	9	3	150,0
Investimenti:					
- industriali	2	4	13	(2)	(50,0)
- goodwill	-	-	-	-	-
Personale a fine periodo (unità) ⁽¹⁾	1.177	1.240	1.224	(47)	(3,8)

◀ (1) La variazione del personale è calcolata rispetto alla consistenza a fine 2002

I costi complessivi di natura operativa di periodo, Euro 66 milioni al netto dei relativi contributi a copertura, evidenziano una sensibile riduzione rispetto all'analogo valore del precedente esercizio (Euro 75 milioni euro) principalmente in conseguenza sia della riduzione dei consumi per materie e servizi, anche in relazione alla politica di contenimento dei costi perseguita nel 2003, sia per effetto, a parità di periodo, dell'incremento dei contributi alla ricerca erogati da organismi nazionali ed internazionali.

Detta riduzione dei costi operativi ha consentito il miglioramento del risultato operativo rispetto al precedente semestre 2002, pur in presenza di una riduzione dei ricavi e riaddebiti ascrivibile alla contrazione delle attività commissionate dalla Committenza del Gruppo e da Terzi.

Gli *investimenti industriali* presentano una lieve contrazione, permanendo sostanzialmente in linea con il passato esercizio.

Il *personale* a fine periodo presenta una flessione di 47 unità rispetto al 31.12.2002.

■ ATTIVITÀ DELLA GESTIONE

L'operazione di fusione di Tilab in Telecom Italia, già precedentemente descritta, è da ricondursi ad un più ampio progetto di riorganizzazione delle attività svolte da TiLab, compiuto principalmente allo scopo di orientare ancor più le stesse al servizio dei fabbisogni di ricerca ed innovazione provenienti dalle Business Unit/Aziende del Gruppo Telecom, con le quali si va rafforzando progressivamente il rapporto di partnership tecnologica.

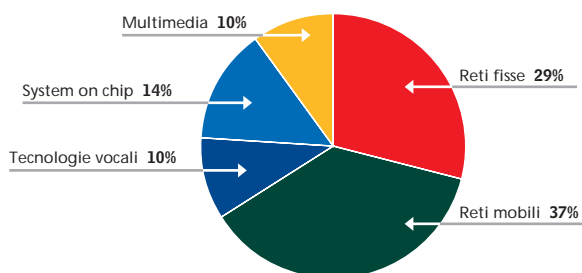
1 DATI DI SINTESI E INFORMAZIONI GENERALI	19 ANDAMENTO ECO-FIN DEL GRUPPO
19 RELAZIONE SULLA GESTIONE >>	32 ANDAMENTO ECO-FIN DI TELECOM ITALIA S.P.A.
125 PROSPETTI CONTABILI E NOTE DI GRUPPO	42 EVENTI SUCCESSIVI AL 30 GIUGNO 2003
175 PROSPETTI CONTABILI TELECOM ITALIA S.P.A.	45 EVOLUZIONE DELLA GESTIONE
219 RELAZ. SOC. REVISIONE E ALTRE INFORMAZIONI	46 RAPPORTI CON PARTI CORRELATE
	48 ANDAMENTO ECO-FIN DELLE B.U./A.O. DEL GRUPPO
	92 SEZIONE DI SOSTENIBILITA'

In tale contesto TILAB ha proseguito nel suo ruolo di promotore dell'innovazione, anche in collaborazione con Pirelli Labs, attivando circa quaranta progetti di ricerca a medio / lungo periodo (della durata compresa tra 1 e 3 anni) e oltre cento progetti/attività finalizzate a breve / medio periodo, commissionati direttamente dalle BU. I risultati principali hanno riguardato:

- l'Ambiente di fruizione e terminali;
- i Servizi e le Applicazioni
- il Controllo dei protocolli e degli apparati di rete
- le Reti di accesso, metro e core
- la Gestione ed i processi operativi delle BU

La crescente attenzione all'opportunità di generare vantaggi competitivi e creare valore per il Gruppo Telecom Italia è stata perseguita anche attraverso una gestione strategica delle relazioni tra ricerca, IPR e business finalizzata allo sviluppo del patrimonio brevettale; in tale contesto, nel corso del 1° semestre 2003, sono stati depositati 21 nuovi brevetti, così distribuiti per settore di attività:

Reti fisse	6
Reti mobili	8
Tecnologie vocali	2
System on chip	3
Multimedia	2
Totale	21



Sempre in tale contesto TILAB nel corso del 1° semestre ha avviato un'iniziativa di formazione, gestita dalla Funzione International Property Right di Gruppo, che ha visto il contributo di impostazione e testimonianza di ricercatori TILAB. L'iniziativa ha coinvolto più di 250 responsabili di struttura e di progetto.

Nell'ambito dei contesti di ricerca in precedenza menzionati, l'articolazione dei progetti di Ricerca e di quelli Finalizzati per le Business Unit del Gruppo si basa su tre macro programmi di ricerca:

- Innovazione della Rete
- Servizi Mobili
- Servizi Broadband

Fra i risultati più significativi ottenuti nel primo semestre 2003 nell'ambito della Ricerca è opportuno segnalare:

- La sperimentazione di un servizio di video-comunicazione tra terminali fissi e mobili che riveste un diretto interesse di servizio per Wireline e TIM
- Analisi di applicabilità di soluzioni di reti IP a reti ottiche con instradamento automatico. La ricerca riguarda l'applicabilità di queste tecniche innovative alla rete Telecom Italia
- la messa a punto di un SW development kit per video-comunicazione ADSL
- la messa a punto della prima versione sperimentale, fruibile su portale pubblico <http://personal.tv>, di un ambiente per la produzione e WebCasting di materiale audio/video live e registrato
- la messa a punto di nuovi modelli di dimensionamento radio che permetteranno fra l'altro di affinare le tecniche di pianificazione delle reti di nuova generazione
- puntuale completamento della versione 9.0 dello strumento di pianificazione 3G GUITAR (che comprende l'ottimizzazione della scelta dei siti e la stima del traffico smaltito indoor)

1 DATI DI SINTESI E INFORMAZIONI GENERALI	19 ANDAMENTO ECO-FIN DEL GRUPPO
19 RELAZIONE SULLA GESTIONE >>	32 ANDAMENTO ECO-FIN DI TELECOM ITALIA S.P.A.
125 PROSPETTI CONTABILI E NOTE DI GRUPPO	42 EVENTI SUCCESSIVI AL 30 GIUGNO 2003
175 PROSPETTI CONTABILI TELECOM ITALIA S.P.A.	45 EVOLUZIONE DELLA GESTIONE
219 RELAZ. SOC. REVISIONE E ALTRE INFORMAZIONI	46 RAPPORTI CON PARTI CORRELATE
	48 ANDAMENTO ECO-FIN DELLE B.U./A.O. DEL GRUPPO
	92 SEZIONE DI SOSTENIBILITA'

- la conclusione dell'analisi tecnico-economica della tecnica di accesso OFDM per i sistemi mobili oltre la terza generazione
- prima fase del trial tecnico di servizi a larga banda per utenza residenziale (130 utenti amici) per la valutazione di soluzioni end to end evolute (apparati d'utente, soluzioni di home networking, piattaforme applicative e di servizio).

La collaborazione con i Pirelli Labs che ha visto un notevole incremento rispetto al 2002, si estrinseca attraverso 11 progetti che coinvolgono un centinaio di anni-persona TILAB.

Le principali realizzazioni relative al primo semestre sono:

- sperimentazione delle funzionalità dell'Access Gateway (in vista del lancio commerciale, attualmente previsto per settembre): trial in campo con clientela pagante del modulo base (accesso ADSL e funzionalità Smart Card) e test in laboratorio dei moduli aggiuntivi (WiFi e Switch Ethernet 4 porte) e della prestazione di telegestione (via Regman)
- sperimentazione del primo modulo ROF ed elaborazione delle configurazioni di integrazione con le apparecchiature previste nelle roadmap dei costruttori
- sviluppo e test delle funzionalità di NextBox relative alla videocomunicazione in vista della loro integrazione nella piattaforma hw in corso di sviluppo da parte Pirelli e Telsy e del relativo trial in campo, confermato per la seconda metà di luglio
- definizione dell'architettura del Packet and Optical Routing Equipment
- valutazione delle prestazioni di soluzioni basate su tecnologie criogeniche per sistemi mobili di terza generazione.

Nell'ambito del Vendor Management sono inoltre da segnalare:

- la prosecuzione dei contatti con le principali manifatturiere di sistemi mobili per uno sviluppo congiunto delle soluzioni ROF (Radio Over Fibre) progettate da TILAB e Pirelli Labs
- i contatti e le prime ipotesi di accordo con alcune importanti manifatturiere di apparati per networking, per il co-development di un router ottico. La prospettiva di collaborazione riguarda l'integrazione con router di nuova generazione dei componenti ottici avanzati sviluppati da Pirelli Labs (tunable laser). La configurazione di integrazione e le funzioni di controllo sono proposte e sviluppate da TILAB.

■ INTERNATIONAL AFFAIRS

Alla funzione centrale International Affairs fanno riferimento, ferma restando la struttura di controllo societario, Telecom Italia International, il Gruppo BBNed, e le collegate Telekom Austria, Telekom Srbija, Etec S.A. e Netco Redes. La funzione assicura il coordinamento, la valorizzazione e la razionalizzazione delle partecipate estere di competenza.

Per quanto concerne le principali operazioni societarie si evidenzia quanto segue:

- In data 20 gennaio 2003 Telecom Italia International non ha sottoscritto l'aumento di capitale deliberato il 16 dicembre 2002 dall'assemblea degli azionisti della partecipata Euskaltel, riducendo la propria quota di partecipazione dal 15,26% al 13,85%.
Il 12 giugno 2003 Telecom Italia International ha sottoscritto con BBK (azionista di maggioranza relativa in Euskaltel) un accordo per la cessione del 7,75% della società. La vendita è soggetta alla condizione sospensiva dell'ottenimento da parte dell'acquirente di tutte le necessarie autorizzazioni amministrative/regolatorie e alla condizione risolutiva del mancato esercizio di prelazione da parte degli altri azionisti di Euskaltel.
- In data 20 febbraio 2003, a seguito dell'accettazione da parte di Telecom Italia International dell'offerta pervenuta a fine dicembre 2002, è stato sottoscritto tra Telecom Italia International e PTT Srbija uno Share Purchase Agreement per la cessione dell'intera partecipazione detenuta in Telekom Srbija, corrispondente al 29% del capitale sociale di quest'ultima, per un corrispettivo complessivo pari a euro 195 milioni. Il pagamento della prima tranche, pari a euro

1 DATI DI SINTESI E INFORMAZIONI GENERALI	19 ANDAMENTO ECO-FIN DEL GRUPPO
19 RELAZIONE SULLA GESTIONE >>	32 ANDAMENTO ECO-FIN DI TELECOM ITALIA S.P.A.
125 PROSPETTI CONTABILI E NOTE DI GRUPPO	42 EVENTI SUCCESSIVI AL 30 GIUGNO 2003
175 PROSPETTI CONTABILI TELECOM ITALIA S.P.A.	45 EVOLUZIONE DELLA GESTIONE
219 RELAZ. SOC. REVISIONE E ALTRE INFORMAZIONI	46 RAPPORTI CON PARTI CORRELATE
	48 ANDAMENTO ECO-FIN DELLE B.U./A.O. DEL GRUPPO
	92 SEZIONE DI SOSTENIBILITA'

120 milioni, si è completato nel mese di giugno 2003 ed il closing dell'operazione con il trasferimento della proprietà azionaria è stato realizzato in data 7 luglio 2003. Il certificato azionario rappresentante le azioni cedute è rimasto depositato, come previsto negli accordi di cessione, presso l'Escrow Agent a garanzia del completo pagamento degli ulteriori 75 milioni di euro che costituiscono la seconda tranches del corrispettivo complessivo pattuito.

- L'8 luglio 2003 Telecom Italia International ha esercitato il suo diritto di put nei confronti di Forthnet relativo alla cessione dell'intera partecipazione in Mediterranean BroadBand Access per un controvalore di Euro 7,04 milioni. Parallelamente Telecom Italia International si è impegnata a sottoscrivere un aumento di capitale ad essa riservato deliberato dall'assemblea di Forthnet il 30 giugno 2003 per un valore pari Euro 7,04 milioni.
- In data 30 giugno, Telecom Italia International ha ricevuto da parte di Submarine Cable International B.V. e Aurec Ltd, Yamcom Holdings B.V., Azur B.V. e Clalcom Ltd, Mountcom B.V., una notice di esercizio relativa ad un'opzione "put" per complessive 24.500 azioni della società Mediterranean Nautilus Limited ("Med Ltd") con invito, contestuale, ad avviare le negoziazioni per determinare il fair market value di tali azioni. Si precisa che Telecom Italia International ritiene di non avere alcun obbligo di acquisire tali azioni, avendo trasferito la propria partecipazione in Med Ltd a Mediterranean Nautilus SA.
- Sempre nella stessa data, Telecom Italia International ha ricevuto da parte di Aurec Ltd, Clalcom Ltd, Kama Ltd e Globescor Ltd una notice di esercizio relativa ad un'opzione "put" per 24.500 azioni della società Med-One Submarine Cable Ltd con invito, contestuale, ad avviare le negoziazioni per determinare il fair market value di tali azioni.

■ SERVIZI ACCENTRATI DI GRUPPO

Tale componente comprende le attività di gestione, a margine sostanzialmente nullo, dei servizi accentrati per le Business Unit/Attività operative/Società del Gruppo.

Nella tabella che segue sono riportati i costi operativi sostenuti nel semestre in raffronto a quelli conseguiti nel primo semestre 2002, ricostruito per tener conto dei diversi perimetri organizzativi.

Si segnala inoltre che i dati riportati tengono conto degli scambi interni alle funzioni di Telecom Italia S.p.A..

COSTI OPERATIVI

(milioni di euro)	1° semestre	1° semestre	Variazioni	
	2003 (a)	2002 (b)	(a) - (b) assolute	%
Attività e Servizi immobiliari	333	319	14	4,4
TI Centro Servizi Amministrativi (CSA)	25	28	(3)	(10,7)
Security	18	15	3	20,0
Altro ⁽¹⁾	52	55	(3)	(5,5)
Totale servizi accentrati	428	417	11	2,6

(1) Include INTELAUDIT, TILS, TI FINANCE, Olivetti Multiservices e altre

I Servizi Accentrati di Gruppo mostrano una crescita dei costi pari ad euro 11 milioni rispetto allo stesso periodo del 2002, principalmente attribuibile alla funzione Attività e Servizi Immobiliari.

La crescita dei costi di Attività e Servizi Immobiliari per euro 14 milioni è sostanzialmente legata al passaggio da ammortamenti a costi di locazione conseguenti alle dismissioni immobiliari attuate per la valorizzazione del patrimonio di Gruppo (Progetto Tiglio).

Complessivamente a fronte di euro 428 milioni di costi per attività relative a servizi, le Business Unit/Attività operative /Società hanno ricevuto addebiti per euro 423 milioni.

1	DATI DI SINTESI E INFORMAZIONI GENERALI	19	ANDAMENTO ECO-FIN DEL GRUPPO
19	RELAZIONE SULLA GESTIONE	32	ANDAMENTO ECO-FIN DI TELECOM ITALIA S.P.A.
125	PROSPETTI CONTABILI E NOTE DI GRUPPO	42	EVENTI SUCCESSIVI AL 30 GIUGNO 2003
175	PROSPETTI CONTABILI TELECOM ITALIA S.P.A.	45	EVOLUZIONE DELLA GESTIONE
219	RELAZ. SOC. REVISIONE E ALTRE INFORMAZIONI	46	RAPPORTI CON PARTI CORRELATE
		48	ANDAMENTO ECO-FIN DELLE B.U./A.O. DEL GRUPPO
		92	SEZIONE DI SOSTENIBILITA'

In particolare, per quanto concerne l'Attività e Servizi Immobiliari si segnala che a partire dal mese di febbraio 2003 le attività ed i servizi immobiliari, precedentemente svolti da Real Estate and General Services, sono confluiti nell'ambito della Funzione Centrale Purchasing, assicurando continuità nel ruolo di interfaccia delle diverse Funzioni/Business Units aziendali.

Le attività e i servizi prestati afferiscono alla pianificazione degli insediamenti di Gruppo, alla progettazione e realizzazione di opere civili, alla manutenzione degli immobili e degli impianti tecnologici, nonché all'erogazione dei servizi immobiliari e generali, e vengono forniti sia attraverso strutture interne – essenzialmente per le attività svolte a favore delle Business Unit/Funzioni di Telecom Italia – sia attraverso la controllata Emsa Servizi S.p.A., la cui azione è maggiormente rivolta alle altre società del Gruppo.

Nel corso del primo semestre 2003 sono proseguite inoltre le attività inerenti ai progetti di seguito riportati:

Progetto Ortensia

Nel mese di marzo 2003 Telecom Italia ed i soci di Tiglio I e Tiglio II hanno formalizzato con le società Marzotto e Pirelli Real Estate i contratti definitivi connessi allo sviluppo della società Ortensia, nell'ambito del progetto "Tiglio Aree".

Tale progetto riguarda il trasferimento (tramite scissione) dei terreni di proprietà di Tiglio I e Tiglio II ad un veicolo societario, Ortensia s.r.l., già titolare – a seguito del conferimento di un ramo d'azienda – dei terreni del Gruppo Marzotto, sulla base di quanto previsto dagli accordi preliminari formalizzati nel mese di dicembre 2002.

Il capitale di Ortensia, a valle delle operazioni sopra citate, sarà posseduto per il 31,66% da Telecom Italia (di cui il 4,1% è riferibile alla quota Olivetti e il 27,56% alla quota dell'incorporata Telecom Italia) e per lo 0,97% da Telecom Italia Media. L'entità di tali partecipazioni è commisurata al valore del trasferimento degli asset immobiliari ad Ortensia, sulla base della rilevazione delle perizie estimative redatte da primari operatori, secondo criteri e procedure concordate tra le parti nel dicembre scorso.

Nel corso del semestre si è concluso l'iter di approvazione della scissione da parte delle società coinvolte nell'iniziativa.

In data 21 Luglio sono stati formalizzati gli atti di scissione di Tiglio I e Tiglio II in Ortensia, la cui efficacia decorre dal 25 luglio.

Integrazione delle attività di Facility Management dell'incorporante Olivetti e di Pirelli & C. Real Estate

Nel primo semestre 2003, secondo quanto previsto nell'ambito del Progetto Tiglio, si è realizzata l'integrazione delle attività di facility management facenti capo ad Olivetti Multiservices ed a Pirelli & C. RE Facility Management. L'operazione è avvenuta mediante il trasferimento, da parte di Pirelli & C. Real Estate, di n. 809.946 azioni proprie (poco meno del 2% del capitale sociale) ad Olivetti, che ha ceduto le citate attività concentrate in una apposita società (OMS Facility).

L'operazione prevede, inoltre, un eventuale conguaglio da determinarsi alla data del 31 dicembre 2005 sulla base dell'andamento dei prezzi di borsa delle azioni Pirelli & C. Real Estate.

Progetto dedalo

In coerenza con il processo di riassetto del portafoglio immobiliare del Gruppo, alla fine del mese di gennaio 2003 sono state completate le procedure di riscatto anticipato dalla Teleleasing S.p.A. di un portafoglio immobiliare di circa 300.000 mq, utilizzato da Telecom Italia S.p.A. e da altre società del Gruppo in forza di contratti di leasing finanziario. L'operazione ha comportato un prezzo di riscatto di circa euro 263 milioni per gli immobili relativi a Telecom Italia S.p.A. e di circa euro 369 milioni a livello di Gruppo.

A seguito di un'offerta vincolante presentata il 4 giugno dal Gruppo "Beny Steinmetz", attraverso la società controllata "Five Mounts Property" (FMP), in data 20 giugno Telecom Italia ha raggiunto un accordo con "Lastra Holding B.V.", appartenente al gruppo FMP, in merito alla cessione di parte del portafoglio immobiliare riscattato, oltre ad un'unità immobiliare già di proprietà (n. 7 complessi immobiliari di cui 5 Telecom Italia, 1 TIM e 1 Atesia), ad un prezzo

1 DATI DI SINTESI E INFORMAZIONI GENERALI	19 ANDAMENTO ECO-FIN DEL GRUPPO
19 RELAZIONE SULLA GESTIONE >>	32 ANDAMENTO ECO-FIN DI TELECOM ITALIA S.P.A.
125 PROSPETTI CONTABILI E NOTE DI GRUPPO	42 EVENTI SUCCESSIVI AL 30 GIUGNO 2003
175 PROSPETTI CONTABILI TELECOM ITALIA S.P.A.	45 EVOLUZIONE DELLA GESTIONE
219 RELAZ. SOC. REVISIONE E ALTRE INFORMAZIONI	46 RAPPORTI CON PARTI CORRELATE
	48 ANDAMENTO ECO-FIN DELLE B.U./A.O. DEL GRUPPO
	92 SEZIONE DI SOSTENIBILITA'

complessivo di vendita pari a circa 355 milioni di Euro; Telecom Italia, come peraltro le altre società, ha inoltre provveduto alla contemporanea sottoscrizione dei relativi contratti di locazione per garantire la continuità di utilizzo degli immobili stessi.

Al fine di ottimizzare la struttura dell'operazione si è proceduto a concentrare in data 30 giugno il portafoglio immobiliare oggetto dell'offerta in un unico veicolo societario, "FMP Italy 1 s.r.l." (già "Ireos S.p.A."), controllato da Telecom Italia al 100%.

Il progetto prevede il successivo passaggio dell'intera quota di partecipazione in FMP Italy 1 s.r.l. da Telecom Italia a Lastra, passaggio avvenuto in data 21 luglio per un controvalore di circa euro 45.000.

Nella stessa data Telecom Italia, TIM ed Atesia hanno incassato il corrispettivo della vendita degli immobili a FMP Italy 1 s.r.l..

■ CORPORATE

Tale componente comprende le Funzioni di Staff del gruppo Telecom Italia S.p.A (Human Resources, Finance Administration and Control, Purchasing, Corporate and Legal Affairs, Public and Economics Affairs, Mergers and Acquisitions, Investor Relations, International Affairs, General Counsel), la Comunicazione di Gruppo che comprende le funzioni Brand Enrichment e Communication and Image (dove afferiscono i costi del Progetto Italia) e i costi dei sistemi informativi Corporate.

Nella tabella che segue sono riportati i costi sostenuti nel semestre per lo svolgimento delle attività citate, in raffronto a quelli conseguiti nel primo semestre 2002 ricostruito per tener conto dei diversi perimetri organizzativi.

Si segnala inoltre che i dati riportati includono i riaddebiti ricevuti per le attività svolte dai Servizi Accentrati di Gruppo

COSTI OPERATIVI

(milioni di euro)	1° semestre	1° semestre	Variazioni	
	2003	2002	(a) - (b)	
	(a)	(b)	assolute	%
Funzioni di Staff	149	165	(16)	(9,7)
Sistema Informativo	30	5	25	°
Comunicazione di Gruppo	14	9	5	55,6
Corporate	193	179	14	7,8

I costi Corporate registrano un incremento di euro 14 milioni dovuti alla crescita di euro 25 milioni per lo sviluppo dei sistemi informativi e di euro 5 milioni per l'attività di comunicazione relativa alla nuova iniziativa "Progetto Italia", parzialmente compensate da euro 16 milioni di risparmi realizzati nelle altre funzioni di staff. In particolare, la crescita dei costi per lo sviluppo dei sistemi informativi è connessa sia a nuovi progetti istituzionali (razionalizzazione e standardizzazione delle soluzioni architettoniche e infrastrutturali, sistemi funzionali dedicati), sia soprattutto al proseguimento delle attività avviate nel secondo semestre 2002 (SAP, Portale di Gruppo, ecc.).

1 DATI DI SINTESI E INFORMAZIONI GENERALI	19 ANDAMENTO ECO-FIN DEL GRUPPO
19 RELAZIONE SULLA GESTIONE >>	32 ANDAMENTO ECO-FIN DI TELECOM ITALIA S.P.A.
125 PROSPETTI CONTABILI E NOTE DI GRUPPO	42 EVENTI SUCCESSIVI AL 30 GIUGNO 2003
175 PROSPETTI CONTABILI TELECOM ITALIA S.P.A.	45 EVOLUZIONE DELLA GESTIONE
219 RELAZ. SOC. REVISIONE E ALTRE INFORMAZIONI	46 RAPPORTI CON PARTI CORRELATE
	48 ANDAMENTO ECO-FIN DELLE B.U./A.O. DEL GRUPPO
	92 SEZIONE DI SOSTENIBILITÀ

■ SEZIONE DI SOSTENIBILITÀ

In sintesi vengono elencate le azioni svolte e gli obiettivi raggiunti nel primo semestre 2003:

- Il Bilancio di Sostenibilità 2002 è stato distribuito in Assemblea il 24 maggio 2003 unitamente al Bilancio d'Esercizio.
- Sono stati nominati i venti referenti della Sostenibilità all'interno delle Funzioni di Corporate e delle Business Unit.
- Procede l'attività di affinamento degli indicatori quali-quantitativi della Sostenibilità, che misurano la soddisfazione degli stakeholder interni ed esterni all'azienda, introdotti nel corso dell'esercizio precedente.
- È stato avviato il progetto "CRSA" (Control & Risk Self Assessment) con l'obiettivo di diffondere a livello di Gruppo uno strumento di identificazione, valutazione e gestione sistematica dei rischi operativi, integrato nel processo di pianificazione e controllo.
- Migliora il processo di Crisis Management con il progetto "I.C.S." (International Contact System) che ha portato alla definizione di una procedura, gestita da un apposito software, che consente di avere la situazione dei dipendenti all'estero costantemente aggiornata. In caso di calamità, attentati o altri eventi è possibile rintracciarli immediatamente per verificare le loro condizioni e raccogliere eventuali richieste di supporto.

CLIENTI

■ I SERVIZI INNOVATIVI

Nella Business Unit **Wireline** è stato attivato il servizio Technical Assurance per l'assistenza in linea, attivo nelle 24 ore. Chiamando il servizio gratuito 187, il cliente entra in contatto con l'operatore il quale, avvalendosi di particolari dispositivi di telediagnosi, esegue un test per stabilire l'ubicazione e la tipologia dell'eventuale malfunzionamento che in molti casi può essere risolto dall'operatore stesso, agendo direttamente dalla postazione remota e recuperando tempi d'attesa. Le indagini svolte in merito all'Assistenza Tecnica hanno rilevato un grado di soddisfazione del cliente molto alto.

È proseguito il miglioramento dell'efficienza e l'ottimizzazione di processo nell'ambito dell'attività di CRM (Customer Relationship Management) anche tramite la ricerca di nuovi servizi da offrire alla clientela.

Nella Business Unit **Mobile** per la clientela Business di TIM è stato potenziato il servizio "Mobile office - Blackberry" per la gestione integrata dei *file* allegati, la sincronizzazione da remoto dei messaggi cancellati e la navigazione Internet, offrendo anche la possibilità per i "Web Client" di fruire dei servizi senza installazione del server.

È stata potenziata la gestione dei messaggi nell'ambito di progetti realizzati su specifiche esigenze dei clienti ed, in generale, dei messaggi gestiti tramite Internet attraverso nuove funzionalità, come la disponibilità di *status report* e la possibilità di inviare messaggi concatenati anche ad utenze non inserite in una lista di distribuzione.

Per la clientela Consumer è stato potenziato il servizio di ricarica automatica "TIMautomatica" per tutti i prepagati e sono stati lanciati: "PayforMe SMS" che consente di addebitare al destinatario il costo degli SMS; "Office Network 1-3" che consente ai clienti prepagati GSM con

1 DATI DI SINTESI E INFORMAZIONI GENERALI	19 ANDAMENTO ECO-FIN DEL GRUPPO
19 RELAZIONE SULLA GESTIONE >>	32 ANDAMENTO ECO-FIN DI TELECOM ITALIA S.P.A.
125 PROSPETTI CONTABILI E NOTE DI GRUPPO	42 EVENTI SUCCESSIVI AL 30 GIUGNO 2003
175 PROSPETTI CONTABILI TELECOM ITALIA S.P.A.	45 EVOLUZIONE DELLA GESTIONE
219 RELAZ. SOC. REVISIONE E ALTRE INFORMAZIONI	46 RAPPORTI CON PARTI CORRELATE
	48 ANDAMENTO ECO-FIN DELLE B.U./A.O. DEL GRUPPO
	92 SEZIONE DI SOSTENIBILITA'

partita IVA di realizzare una rete virtuale di linee ricaricabili, senza cambiare profilo tariffario e senza perdere l'autonomia delle singole linee telefoniche; "ChiamaOra" che permette di essere avvertiti quando è possibile richiamare un cliente TIM temporaneamente non raggiungibile; "Carta GPRS Web Night&Day" che introduce un nuovo sistema di tariffazione del GPRS ed "Opzione 2in1" che da luglio 2003 consente di avere sulla stessa SIM card due diversi numeri da utilizzare per chiamare e ricevere.

Nella Business Unit **Internet and Media**, Seat ha rilasciato il nuovo sistema per la comunicazione ai clienti di tutte le informazioni inerenti l'ordine pubblicitario acquisito, introducendo la riproduzione grafica a colori degli spazi pubblicitari oggetto di fornitura, con possibilità di inviare i documenti via e-mail.

Tin.it ha introdotto la sperimentazione del servizio Wi-Fi pubblico, che consente agli utenti di navigare su Internet senza fili presso postazioni in luoghi pubblici. Ha completato la gamma ADSL per la fascia consumer/microbusiness; ha creato un'area interattiva on line da cui i clienti possono effettuare tutte le principali operazioni sul proprio abbonamento in modalità self-care; ha perfezionato il sistema di messaggistica avanzata e "l'ufficio mobile" che mette a disposizione degli utenti un archivio, una rubrica, un'agenda e servizi di messaggistica accessibili da qualsiasi PC collegato a Internet.

Databank ha rilasciato la versione web del Superlinker, un ambiente di consultazione dei rapporti prodotti dall'azienda per facilitarne l'utilizzo da parte dei clienti.

Telegate ha introdotto nuovi servizi di informazione come l'emergenza farmacia.

Euredit ha realizzato otto nuovi linguaggi su Internet di Europages (bulgaro, cinese, ceco, estone, lettone, lituano, norvegese, romeno), ne ha migliorato la visibilità su Internet per i consultatori ed ha introdotto il modulo d'ordine on-line.

Matrix ha realizzato Virgilio+, Virgilio Mobile/sms, la "Search Listing", che costituisce un miglioramento del software di ricerca, ed ha ampliato e rinnovato Virgilio Viaggi.

Thomson ha introdotto modalità e condizioni di pagamento alternative per consentire di personalizzare i pagamenti in funzione delle esigenze dei clienti.

■ I DIRITTI DEI CONSUMATORI

L'attività di confronto collaborativo, intrapresa dal Gruppo Telecom Italia con le principali Associazioni dei consumatori, è proseguita tramite tavoli di lavoro e riunioni di confronto finalizzate a monitorare e migliorare le *Condizioni Generali di Abbonamento* e la *Carta dei Servizi*. Nel marzo 2003 Telecom Italia ha organizzato a Venezia, presso il Future Centre, un tavolo di confronto tra il proprio vertice ed i responsabili nazionali delle Associazioni dei consumatori i cui obiettivi sono stati la verifica/conferma dell'Accordo quadro, l'evoluzione tecnologica e i futuri servizi di TLC, la valutazione delle principali criticità rilevate dalle Associazioni (servizi 187, tempi di ripristino dei guasti, trasparenza delle nuove offerte commerciali).

L'impegno del Gruppo sul fronte dei diritti dei consumatori è stato diretto allo sviluppo di un'attiva collaborazione con l'Autorità per le Garanzie nelle Comunicazioni per i servizi oggetto dell'obbligo del Servizio Universale e per l'adozione, da parte dell'AGCOM, di un'apposita procedura di conciliazione ed arbitrato per le controversie insorte tra gestori e utenti dei servizi di comunicazioni.

È continuata l'attività informativa finalizzata alla possibilità di usufruire delle condizioni contrattuali agevolate destinate alle categorie di clienti più bisognosi.

Sono state risolte congiuntamente, per via extragiudiziale ed in maniera gratuita per i clienti circa 400 controversie.

Telecom Italia ha messo a punto una procedura per salvaguardare gli utenti dalle possibili truffe operate via Internet tramite i servizi tipo 709, tra cui la disabilitazione gratuita in via permanente dei servizi e il congelamento delle somme oggetto della contestazione.

1 DATI DI SINTESI E INFORMAZIONI GENERALI	19 ANDAMENTO ECO-FIN DEL GRUPPO
19 RELAZIONE SULLA GESTIONE >>	32 ANDAMENTO ECO-FIN DI TELECOM ITALIA S.P.A.
125 PROSPETTI CONTABILI E NOTE DI GRUPPO	42 EVENTI SUCCESSIVI AL 30 GIUGNO 2003
175 PROSPETTI CONTABILI TELECOM ITALIA S.P.A.	45 EVOLUZIONE DELLA GESTIONE
219 RELAZ. SOC. REVISIONE E ALTRE INFORMAZIONI	46 RAPPORTI CON PARTI CORRELATE
	48 ANDAMENTO ECO-FIN DELLE B.U./A.O. DEL GRUPPO
	92 SEZIONE DI SOSTENIBILITA'

FORNITORI

Nella nuova procedura di Qualificazione dei Fornitori sono stati aggiornati i parametri di valutazione delle aziende candidate a far parte dell'Albo Fornitori del Gruppo Telecom Italia, con l'introduzione del criterio della idoneità etica. Tale scelta garantisce una tutela più elevata di tutti gli stakeholder e migliora le relazioni con i fornitori stessi nel medio/lungo periodo.

Si richiede, in particolare, il rispetto dei principi in materia di diritti umani, lavoro ed ambiente contenuti nel "Global Compact", promosso dall'Organizzazione per le Nazioni Unite, cui fa specifico riferimento il Codice Etico del Gruppo Telecom Italia.

Nel rapporto con i fornitori sono state privilegiate modalità di gara on line, che consentono di migliorare ulteriormente la garanzia che le gare competitive avvengano nel rispetto di criteri di assoluta oggettività e trasparenza, tali da assicurare ad ogni fornitore le stesse opportunità.

CONCORRENTI E QUADRO NORMATIVO DI RIFERIMENTO

■ CONCORRENTI

Telecom Italia ha proseguito l'attività di partecipazione con propri rappresentanti all'organizzazione di convegni, seminari, giornate di studio e tavole rotonde sui principali temi tecnici, economici e regolamentari del settore con particolare riguardo allo sviluppo dei servizi innovativi.

In collaborazione con gli operatori di rete fissa, Telecom Italia ha partecipato ed ha organizzato numerosi incontri volti alla realizzazione di un accordo quadro avente ad oggetto la costituzione e l'operatività di una Base Dati unica contenente l'insieme dei numeri e degli elementi strettamente necessari all'identificazione degli abbonati ai servizi di tutti gli operatori di telefonia fissa operanti sul territorio nazionale.

A livello europeo, si sono ulteriormente intensificati i rapporti con le istituzioni di settore. Tra le diverse iniziative, Telecom Italia supporta una strategia di mercato e di investimenti per la e-Europe. Con i CEO dei principali organismi di telecomunicazioni storici europei, quali British Telecom, Deutsche Telekom, France Telecom, Telefonica de Espana ed altri operatori, Telecom Italia ha organizzato una Tavola Rotonda che si interfaccia con la Commissione Europea per l'evoluzione del quadro regolamentare e che si riunisce regolarmente ogni 3-4 mesi per affrontare le tematiche regolatorie di maggiore impatto per il settore TLC.

■ QUADRO NORMATIVO DI RIFERIMENTO

Il nuovo quadro regolamentare sarà disciplinato dalla normativa che sarà introdotta nell'ordinamento nazionale con il recepimento delle direttive comunitarie di cui alla "99 Review" in materia di reti e servizi di comunicazione elettronica (direttive "Accesso", "Autorizzazioni", "Quadro", "Servizio Universale", "Protezione Dati" e "Concorrenza"). La nuova disciplina, in fase conclusiva di approvazione da parte degli organi competenti, verrà emanata in base alla legge n. 166 del 1° agosto 2002 che ha conferito al Governo la delega per il recepimento delle nuove direttive, nonché per l'adozione di un codice delle disposizioni legislative e regolamentari in materia di TLC. La Commissione europea ha inoltre pubblicato la Raccomandazione relativa ai mercati rilevanti di prodotti e servizi del settore delle comunicazioni elettroniche, nonché le Linee direttrici per l'analisi del mercato e la valutazione del significativo potere di mercato.

Nel seguito si illustrano brevemente i principali atti normativi adottati nel corso del primo semestre dell'esercizio 2003.

1 DATI DI SINTESI E INFORMAZIONI GENERALI	19 ANDAMENTO ECO-FIN DEL GRUPPO
19 RELAZIONE SULLA GESTIONE >>	32 ANDAMENTO ECO-FIN DI TELECOM ITALIA S.P.A.
125 PROSPETTI CONTABILI E NOTE DI GRUPPO	42 EVENTI SUCCESSIVI AL 30 GIUGNO 2003
175 PROSPETTI CONTABILI TELECOM ITALIA S.P.A.	45 EVOLUZIONE DELLA GESTIONE
219 RELAZ. SOC. REVISIONE E ALTRE INFORMAZIONI	46 RAPPORTI CON PARTI CORRELATE
	48 ANDAMENTO ECO-FIN DELLE B.U./A.O. DEL GRUPPO
	92 SEZIONE DI SOSTENIBILITA'

■ SERVIZI X-DSL

Con la Delibera 06/03/CIR del 15 aprile 2003, AGCOM ha approvato i nuovi prezzi dell'offerta Telecom Italia di servizi x-DSL all'ingrosso, ossia di servizi intermedi che gli operatori devono acquistare da Telecom Italia per la fornitura dell'ADSL al pubblico, a meno che non abbiano infrastrutture proprie e non utilizzino l'*unbundling*. La nuova offerta prevede riduzioni di prezzo per l'accesso ADSL, l'introduzione di tempi più lunghi per l'avvio della commercializzazione di nuove offerte *wholesale*, la specificazione degli elementi per definire il prezzo dei servizi all'ingrosso sulla base del principio *retail-minus*, nonché l'integrazione del *Service Level Agreement* degli operatori relativamente alla disattivazione dei servizi.

■ INTERCONNESSIONE E ACCESSO DISAGGREGATO ALLA RETE LOCALE

In data 27 febbraio 2003, AGCOM con Delibera 02/03/CIR ha approvato l'Offerta di Interconnessione di Riferimento (OIR) per l'anno 2002 che Telecom Italia applica agli operatori concorrenti per l'utilizzo della propria rete, unitamente ai criteri di variazione delle condizioni economiche dell'OIR a partire dal 2003 per i prossimi 4 anni (il cosiddetto *network cap*).

■ COSTI MASSIMI DELLE CHIAMATE FISSO-MOBILE

Con la Delibera 47/03/CONS del 5 febbraio 2003, AGCOM ha approvato i nuovi costi massimi, in vigore dal 1° giugno 2003, per le chiamate dirette da telefono fisso a telefono mobile. I nuovi valori prevedono una riduzione sia della quota di terminazione che della *retention*. Per quest'ultima componente AGCOM ha inoltre disposto la sua inclusione nel nuovo paniere dei servizi finali sottoposti a price-cap, ancora in via di definizione.

■ PIANO NAZIONALE DELLE FREQUENZE PER LA TV DIGITALE

Con la delibera 15/03/CONS del 29 gennaio 2003, AGCOM ha approvato il nuovo Piano nazionale di assegnazione delle frequenze per la radiodiffusione televisiva in tecnica digitale che, analogamente a quanto stabilito per le frequenze in tecnica analogica, prevede l'assegnazione di frequenze per le reti nazionali e per quelle locali su base regionale. La scelta del mantenimento di strutture similari fra il Piano digitale e quello analogico favorisce la transizione dei soggetti titolari di concessioni rilasciate secondo la pianificazione analogica verso il digitale.

■ SERVIZI WI-FI

Con Decreto del 20 febbraio 2003, il Ministero delle Comunicazioni ha approvato delle modifiche al Piano nazionale di assegnazione delle frequenze per la TV digitale estendendo all'uso pubblico l'utilizzo delle frequenze per sistemi Radio-Lan e Hiperlan. Con il decreto del 28 maggio 2003, il Ministero ha, inoltre, emanato la regolamentazione sulle condizioni per il rilascio delle autorizzazioni generali per la fornitura al pubblico dell'accesso Radio-LAN alle reti e ai servizi di telecomunicazioni.

Con la Delibera 183/03/CONS del 28 maggio 2003, AGCOM ha approvato le misure relative all'offerta pubblica di servizi mediante l'utilizzo di Radio-Lan (*Local Area Network*), in tecnologia *wi-fi* (*wireless fidelity*), dando attuazione alla relativa modifica al Piano nazionale di ripartizione delle frequenze del febbraio 2003.

1 DATI DI SINTESI E INFORMAZIONI GENERALI	19 ANDAMENTO ECO-FIN DEL GRUPPO
19 RELAZIONE SULLA GESTIONE >>	32 ANDAMENTO ECO-FIN DI TELECOM ITALIA S.P.A.
125 PROSPETTI CONTABILI E NOTE DI GRUPPO	42 EVENTI SUCCESSIVI AL 30 GIUGNO 2003
175 PROSPETTI CONTABILI TELECOM ITALIA S.P.A.	45 EVOLUZIONE DELLA GESTIONE
219 RELAZ. SOC. REVISIONE E ALTRE INFORMAZIONI	46 RAPPORTI CON PARTI CORRELATE
	48 ANDAMENTO ECO-FIN DELLE B.U./A.O. DEL GRUPPO
	92 SEZIONE DI SOSTENIBILITA'

■ CONTRIBUTI PER L'ACQUISTO DI SET TOP BOX E MODEM ADSL

Con decreto del 14 marzo 2003, il Ministero delle Comunicazioni ha dato attuazione alle disposizioni contenute nell'articolo 89 della legge 27 dicembre 2002, n. 289 (Finanziaria 2003), stabilendo le modalità operative per l'assegnazione dei contributi per l'acquisto dei ricevitori per la televisione digitale terrestre (euro 150) e per l'accesso a larga banda ad Internet (euro 75).

■ CODICE DELLE DISPOSIZIONI IN MATERIA DI PROTEZIONE DEI DATI PERSONALI

Nella seduta del 27 giugno 2003 il Governo ha approvato in via definitiva il decreto legislativo che accorpa in un codice le disposizioni in materia di protezione dei dati personali, recependo, tra l'altro, anche la direttiva 2002/58/CE sul trattamento dei dati personali e sulla tutela della vita privata. Le disposizioni del codice entreranno in vigore il 1° gennaio 2004.

■ CARRIER PRE-SELECTION (CPS)

Il 18 aprile 2003 AGCOM ha notificato a Telecom Italia la delibera n°4/03/CIR recante "Integrazione delle disposizioni in materia di CPS: norme in materia di disattivazione della prestazione". La delibera, adottata a conclusione del procedimento istruttorio avviato il 28/11/02, definisce disposizioni comuni in materia di disattivazione del servizio di CPS, descrivendo in maniera dettagliata, a tutela dell'utenza, le modalità e i tempi di disattivazione dei servizi di CPS e prevedendo precisi obblighi di trasparenza a carico degli operatori.

■ SERVIZIO INFORMAZIONI ABBONATI "12"

Il 6 maggio 2003 AGCOM ha notificato a Telecom Italia la delibera n° 103/03/CONS recante "Modifica alle condizioni di offerta del servizio di informazioni abbonati "12" per le chiamate originate da clientela T.I. S.p.A.", riconoscendo un aumento del prezzo del servizio di circa il 3% (pari alla variazione percentuale dei prezzi al consumo per il periodo maggio 2000-ottobre 2002). Detto aumento non è tuttavia applicabile al servizio erogato da apparecchi di telefonia pubblica.

■ PIANO DI NUMERAZIONE NAZIONALE

Il 3 luglio 2003 AGCOM ha approvato la delibera n° 9/03/CIR recante "Piano di numerazione nel settore delle telecomunicazioni e disciplina attuativa". Le principali novità riguardano: (1) numerazioni per servizi a sovrapprezzo classificate in tre categorie (sociale-informativo, assistenza e chiamate di massa); (2) numerazioni per servizi di utilità sociale; (3) numerazioni per servizi di informazione abbonati (la numerazione 12xxx verrà attribuita ai soggetti interessati a fornire tali servizi).

■ PRICE-CAP

Il 23 luglio 2003 AGCOM ha approvato la delibera sul meccanismo di controllo dei prezzi massimi dei servizi di telefonia vocale di Telecom Italia, attraverso il meccanismo del *price-cap*, a valere per il triennio 2004-2006. Il nuovo sistema prevede tre panieri con *price-cap* differenziati (**paniere accesso**: comprende canoni di abbonamento e contributi vari con un *cap* IPC-0, inoltre per la clientela residenziale è stato definito un *sub-cap* sui canoni pari a IPC-IPC; **paniere traffico**: comprende le chiamate distrettuali e interdistrettuali con un *cap* pari a IPC-IPC; **paniere fisso/mobile**: comprende la quota di competenza di Telecom Italia per il traffico fisso/mobile con un *cap* pari a IPC-6).

1 DATI DI SINTESI E INFORMAZIONI GENERALI	19 ANDAMENTO ECO-FIN DEL GRUPPO
19 RELAZIONE SULLA GESTIONE >>	32 ANDAMENTO ECO-FIN DI TELECOM ITALIA S.P.A.
125 PROSPETTI CONTABILI E NOTE DI GRUPPO	42 EVENTI SUCCESSIVI AL 30 GIUGNO 2003
175 PROSPETTI CONTABILI TELECOM ITALIA S.P.A.	45 EVOLUZIONE DELLA GESTIONE
219 RELAZ. SOC. REVISIONE E ALTRE INFORMAZIONI	46 RAPPORTI CON PARTI CORRELATE
	48 ANDAMENTO ECO-FIN DELLE B.U./A.O. DEL GRUPPO
	92 SEZIONE DI SOSTENIBILITA'

STATO E ISTITUZIONI

■ ISTITUZIONI NAZIONALI

Il Gruppo Telecom Italia mantiene nei confronti delle istituzioni centrali nazionali (Parlamento e Governo) un rapporto proficuo e trasparente con l'obiettivo di rappresentare e far recepire la posizione del Gruppo nelle differenti materie d'interesse. A sostegno di tale attività continua il monitoraggio dell'iter d'approvazione dei principali atti normativi, d'iniziativa parlamentare e governativa, d'interesse aziendale. In particolare l'azione del Gruppo si è concentrata sui seguenti provvedimenti:

- decreto legislativo recante il Codice delle Comunicazioni elettroniche che, in esercizio alla delega prevista dalla legge 166/2002, contiene il riassetto delle vigenti disposizioni in materia di telecomunicazioni e recepisce nell'ordinamento nazionale le direttive comunitarie in materia, allineando il quadro regolamentare nazionale a quello europeo. Questo provvedimento è di particolare importanza per il Gruppo e per tutto il settore, in quanto il quadro di riferimento normativo e regolamentare fino ad oggi si reggeva sul vecchio codice datato 1973 e le successive normative di settore che nel tempo sono andate stratificandosi. Con il nuovo codice delle comunicazioni elettroniche gli operatori avranno certezza normativa e un quadro di regole estremamente semplificato rispetto a quelle vigenti;
- disegno di legge di riassetto del sistema radiotelevisivo, d'interesse per il Gruppo Telecom Italia in quanto proprietario delle emittenti televisive La7 e MTV, e per gli aspetti relativi alle norme antitrust;
- decreto legislativo 70/2003 che attua la direttiva comunitaria 2000/31/CE in materia di commercio elettronico.

Con riferimento agli atti di sindacato ispettivo si nota un andamento costante del numero delle interrogazioni/interpellanze parlamentari rivolte al Gruppo, rispetto al semestre precedente, aventi principalmente per oggetto i disservizi agli utenti legati al 709 e i processi collegati all'esternalizzazione di talune funzioni del Gruppo.

■ ENTI LOCALI

L'attività normativa di Regioni ed Enti locali (leggi regionali, delibere, ordinanze) e l'attività delle Autorità locali di regolamentazione, sono oggetto di costante monitoraggio e presidio da parte del Gruppo. I temi di maggior interesse sono: i lavori per la realizzazione di infrastrutture di rete, l'inquinamento elettromagnetico e la finanza locale. Prosegue inoltre l'attività di relazione con Istituzioni ed Associazioni delle Autonomie locali e la rappresentazione delle posizioni di Gruppo presso tali organismi.

1 DATI DI SINTESI E INFORMAZIONI GENERALI	19 ANDAMENTO ECO-FIN DEL GRUPPO
19 RELAZIONE SULLA GESTIONE >>	32 ANDAMENTO ECO-FIN DI TELECOM ITALIA S.P.A.
125 PROSPETTI CONTABILI E NOTE DI GRUPPO	42 EVENTI SUCCESSIVI AL 30 GIUGNO 2003
175 PROSPETTI CONTABILI TELECOM ITALIA S.P.A.	45 EVOLUZIONE DELLA GESTIONE
219 RELAZ. SOC. REVISIONE E ALTRE INFORMAZIONI	46 RAPPORTI CON PARTI CORRELATE
	48 ANDAMENTO ECO-FIN DELLE B.U./A.O. DEL GRUPPO
	92 SEZIONE DI SOSTENIBILITA'

GENERAZIONI FUTURE

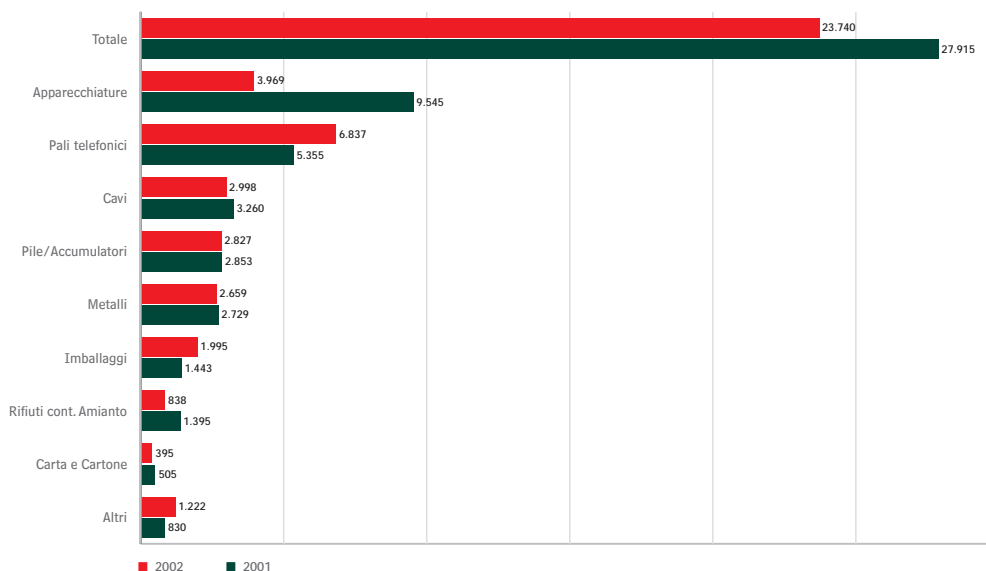
■ LA GESTIONE DEI RIFIUTI

Sono disponibili i dati aggiornati sulla produzione dei rifiuti nel 2002, inclusi nel MUD (Modello Unico di Dichiarazione Ambientale) di Telecom Italia S.p.A..

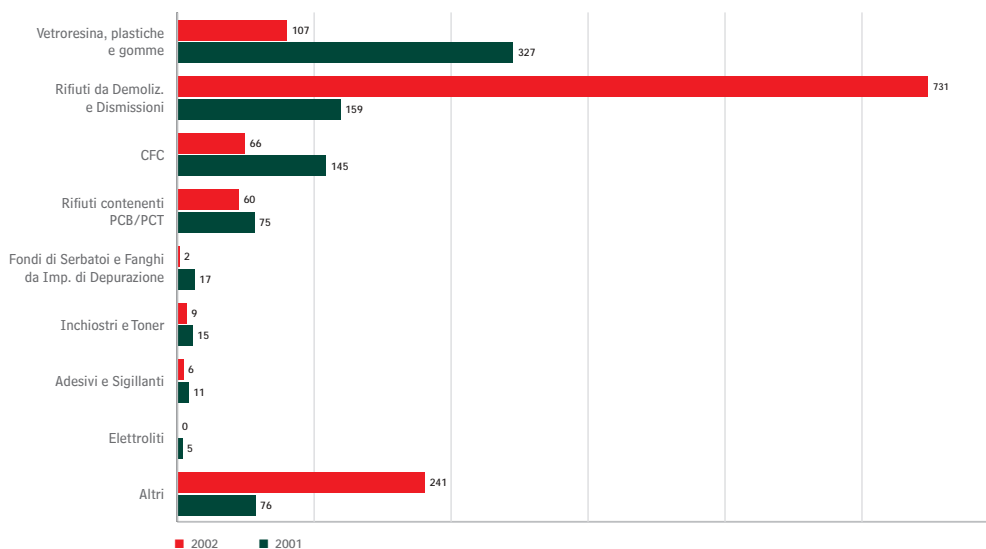
Complessivamente sono state prodotte 23.740 tonnellate di rifiuti di varia tipologia, con una riduzione di circa il 15% rispetto al 2001. Vi è stato infatti un significativo decremento, di 5.576 tonnellate, pari ad oltre il 58% rispetto al 2001, nella dismissione di apparecchiature.

La percentuale di rifiuti pericolosi è stata del 43,9%, pari a circa 10.422 tonnellate, mentre nel 2001 era stata del 29,7%, pari a circa 8.291 tonnellate. L'incremento percentuale è spiegabile con l'aumento dell'incidenza percentuale di tale tipologia di rifiuti, il cui quantitativo in valore assoluto è aumentato invece di circa il 26%. Del totale prodotto il 90% circa è stato destinato a recupero/riciclaggio. Nel 2001 la percentuale relativa era stata dell'83%.

Rifiuti prodotti da Telecom Italia S.p.A. nel biennio 2001-2002 (tonnellate)

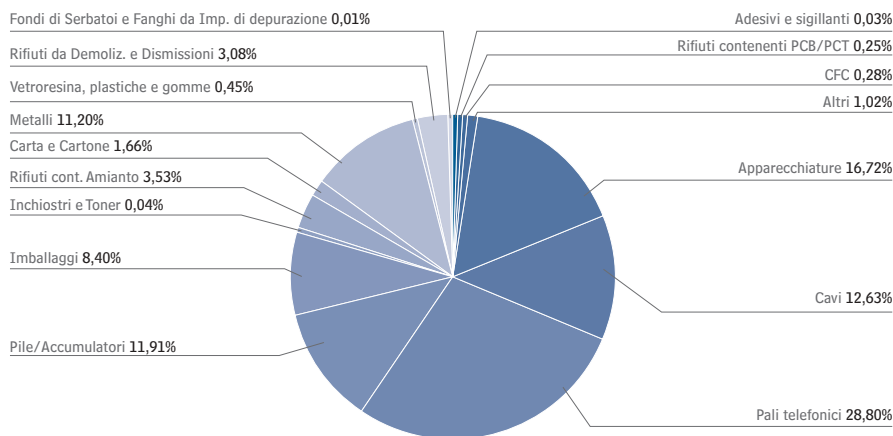


Altri tipi di rifiuti prodotti da Telecom Italia S.p.A. nel biennio 2001-2002 (tonnellate)



1 DATI DI SINTESI E INFORMAZIONI GENERALI	19 ANDAMENTO ECO-FIN DEL GRUPPO
19 RELAZIONE SULLA GESTIONE >>	32 ANDAMENTO ECO-FIN DI TELECOM ITALIA S.P.A.
125 PROSPETTI CONTABILI E NOTE DI GRUPPO	42 EVENTI SUCCESSIVI AL 30 GIUGNO 2003
175 PROSPETTI CONTABILI TELECOM ITALIA S.P.A.	45 EVOLUZIONE DELLA GESTIONE
219 RELAZ. SOC. REVISIONE E ALTRE INFORMAZIONI	46 RAPPORTI CON PARTI CORRELATE
	48 ANDAMENTO ECO-FIN DELLE B.U./A.O. DEL GRUPPO
	92 SEZIONE DI SOSTENIBILITA'

Tipologie di rifiuti prodotti da Telecom Italia S.p.A. nel 2002



■ PALI TELEFONICI IN LEGNO DISINSTALLATI

Nel corso del semestre è stato firmato l'accordo di programma tra Telecom Italia, gli interlocutori istituzionali (Ministero dell'ambiente e della tutela del territorio, Ministero delle attività produttive, Regioni) e gli operatori di settore per la gestione dei pali telefonici in legno disinstallati. L'accordo, finalizzato a ridurre l'impatto ambientale derivante dallo smaltimento in discarica dei pali, prevede la verifica dei pali di legno in uso, la sostituzione di quelli non più idonei ed i criteri per il loro recupero verso altri impieghi, nel pieno rispetto della normativa nazionale e comunitaria.

■ LA GESTIONE AMBIENTALE

Il 19 giugno si è conclusa l'ultima verifica di certificazione ISO 14001, da parte dell'Ente **IMQ-CSQ**, presso la funzione Rete della Business Unit **Wireline**. In relazione ai positivi risultati registrati nel corso della verifica, alla **funzione Rete** è stato rilasciato il certificato **ISO 14001** per il Sistema di Gestione Ambientale implementato nell'intera struttura organizzativa, sia centrale che territoriale.

Il rapporto finale dell'Ente di Certificazione sottolinea che "le evidenze raccolte durante la verifica mostrano un Sistema di Gestione Ambientale ben impostato in conformità ai requisiti della norma di riferimento ed in fase di pressoché completa attuazione, sia sotto il profilo del governo centrale del Sistema stesso che sotto quello del funzionamento ai livelli territoriali ed operativi. Ciò viene ulteriormente confermato dal soddisfacente livello e completezza dei dati ambientali raccolti e disponibili nel Sistema".

Anche nella Business Unit **Mobile** è proseguita l'estensione della certificazione di qualità **ISO 14001** alle organizzazioni Rete delle regioni Campania, Basilicata e Puglia.

■ LE EMISSIONI ELETTROMAGNETICHE

Il Gruppo Telecom Italia ha mantenuto un alto livello di attenzione sulle emissioni elettromagnetiche.

Nell'ambito della Business Unit **Wireline**, a supporto delle attività di monitoraggio, è stata predisposta una procedura, con il supporto dei sistemi informatici Sigradio-VICREM ed

1 DATI DI SINTESI E INFORMAZIONI GENERALI	19 ANDAMENTO ECO-FIN DEL GRUPPO
19 RELAZIONE SULLA GESTIONE >>	32 ANDAMENTO ECO-FIN DI TELECOM ITALIA S.P.A.
125 PROSPETTI CONTABILI E NOTE DI GRUPPO	42 EVENTI SUCCESSIVI AL 30 GIUGNO 2003
175 PROSPETTI CONTABILI TELECOM ITALIA S.P.A.	45 EVOLUZIONE DELLA GESTIONE
219 RELAZ. SOC. REVISIONE E ALTRE INFORMAZIONI	46 RAPPORTI CON PARTI CORRELATE
	48 ANDAMENTO ECO-FIN DELLE B.U./A.O. DEL GRUPPO
	92 SEZIONE DI SOSTENIBILITA'

Hermes, che permette la valutazione dei livelli di campo elettromagnetico irradiato dalle postazioni fisse e la visualizzazione di tutti gli interventi.

Nell'ambito della Business Unit **Mobile** è stata conclusa la realizzazione del software Guardian, riguardante la gestione e l'ottimizzazione dei sistemi radianti, con particolare attenzione alla valutazione dei livelli di campo elettromagnetico irradiato ed alla possibile realizzazione di più antenne sul medesimo sito.

■ LO SVILUPPO DELLA VIDEOCONFERENZA

È proseguito l'impegno del Gruppo Telecom Italia per lo sviluppo della videoconferenza come strumento di comunicazione interna, con l'obiettivo di ridurre la frequenza degli spostamenti tra le diverse sedi del Gruppo. I benefici sono valutabili in termini di riduzione dei consumi energetici e delle relative emissioni nell'atmosfera, nel minore dispendio di tempo per i dipendenti, nella riduzione delle spese di viaggio e nel miglioramento dei processi decisionali aziendali.

COMUNITÀ

È stato avviato "**Progetto Italia**" (www.progettoitalia.it), un ricco complesso di iniziative varato dal Gruppo Telecom Italia a testimonianza dell'impegno sociale e civile dell'impresa. Il Progetto, per il quale l'azienda ha stanziato per il 2003 un budget di 30 milioni di euro, è focalizzato al supporto della ricerca scientifica, della cultura, delle iniziative sociali e di quelle sportive, ed abbraccia geograficamente il territorio nazionale.

■ LE ATTIVITÀ CULTURALI

Promuovere la cultura, valorizzare le nostre tradizioni, riscoprire quel patrimonio artistico che tutto il mondo c'invidia: questi gli scopi delle attività culturali inserite in Progetto Italia. Telecom Italia ha organizzato iniziative mai realizzate in precedenza, come i concerti di Paul McCartney al Colosseo, cui hanno assistito 500.000 spettatori, e quello diretto dal Maestro Riccardo Muti al Cairo davanti alle Piramidi.

Altre iniziative sono rivolte alla divulgazione della cultura come l'*Inferno* di Dante, raccontato e letto da Vittorio Sermoni, e le Conversazioni di storia dell'arte tenute dai più importanti esperti del settore.

Il Gruppo Telecom Italia mette a disposizione delle istituzioni e dei propri partner le infrastrutture tecnologiche e i più recenti risultati della propria ricerca e innovazione.

■ LE ATTIVITÀ SOCIALI

La responsabilità sociale si concretizza attraverso raccolte di fondi a favore di associazioni, riconosciute a livello nazionale, e con il contributo sostanziale alla formazione, alla didattica e al miglioramento delle condizioni di vita delle fasce più deboli mettendo a disposizione il proprio *know-how*.

A marzo 2003 ha avuto avvio la sperimentazione del **114**, il nuovo numero **emergenza infanzia**, nato in collaborazione con i Ministeri dell'Interno, delle Pari Opportunità e delle Comunicazioni e gestito con "Telefono Azzurro", l'ente che da anni si occupa di abusi sui minori.

Il Sistema è basato sulla tecnologia ISDN e utilizza per la ricezione delle telefonate le funzionalità di Rete Intelligente di Telecom Italia. Nella sede di Milano è stato previsto un Contact Center Phones Infomaster, nella fase sperimentale equipaggiato con 90 canali fonici, espressamente

1 DATI DI SINTESI E INFORMAZIONI GENERALI	19 ANDAMENTO ECO-FIN DEL GRUPPO
19 RELAZIONE SULLA GESTIONE >>	32 ANDAMENTO ECO-FIN DI TELECOM ITALIA S.P.A.
125 PROSPETTI CONTABILI E NOTE DI GRUPPO	42 EVENTI SUCCESSIVI AL 30 GIUGNO 2003
175 PROSPETTI CONTABILI TELECOM ITALIA S.P.A.	45 EVOLUZIONE DELLA GESTIONE
219 RELAZ. SOC. REVISIONE E ALTRE INFORMAZIONI	46 RAPPORTI CON PARTI CORRELATE
	48 ANDAMENTO ECO-FIN DELLE B.U./A.O. DEL GRUPPO
	92 SEZIONE DI SOSTENIBILITA'

progettato da Telecom Italia con il preciso scopo di garantire sempre e comunque la continuità del servizio. Le chiamate vengono fatte confluire sul centro di accoglienza da diverse Centrali Urbane (SGU), per garantire il funzionamento anche nel caso di fermo di una Centrale Pubblica. L'assistenza tecnica e sistemistica è garantita direttamente da Telecom Italia. Il servizio coinvolge nella fase iniziale tre città italiane (Milano, Treviso e Palermo), considerate maggiormente a rischio rispetto alla media, per poi essere esteso a tutto il territorio nazionale.

■ LE ATTIVITÀ SPORTIVE

Telecom Italia e lo sport: un legame che nel corso degli anni si è sempre più consolidato. Il Gruppo Telecom crede fermamente nei valori che stanno alla base dell'attività sportiva. Capacità di saper affrontare difficoltà sempre nuove, lo studio delle mosse dei giocatori, il rispetto delle regole, la disciplina, un allenamento costante, questi gli insegnamenti dello sport. Per questo, oltre alle partnership con alcune delle più importanti federazioni sportive, Telecom Italia promuove anche un'iniziativa didattica, "Telecom, alleniamoci alla vita", nata con l'obiettivo di favorire la crescita sociale e individuale dei giovani attraverso i valori dello sport, che sta coinvolgendo oltre 4.500 istituti scolastici su tutto il territorio nazionale.

RISORSE UMANE

■ CONSISTENZE E VARIAZIONI DEL GRUPPO TELECOM ITALIA

Organico al 31.12.2002	Variazioni del periodo				Organico al 30.06.2003
	Assunzioni	Cessazioni	Modifiche area di consolidamento	Totale	
106.620	2.744	(3.742)	(3.081)	(4.079)	102.541

Al 30 giugno 2003 il personale del Gruppo Telecom Italia è di 102.541 unità. Rispetto al 31 dicembre 2002 si registra un decremento complessivo di 4.079 unità, di cui 3.081 per variazioni di perimetro e 998 per turn-over gestionale. Tra le variazioni di perimetro le più significative sono: l'uscita di aziende di Olivetti – Tecnost (1.348 unità) principalmente legata all'uscita di Messico Industriale (1.266 unità), la cessione di Tess (404 unità) nonché lo spin-off del ramo facility di Olivetti Multiservices (208 unità), della logistica di Wireline (337 unità) e dell'attività di desktop management da IT Telecom (582 unità).

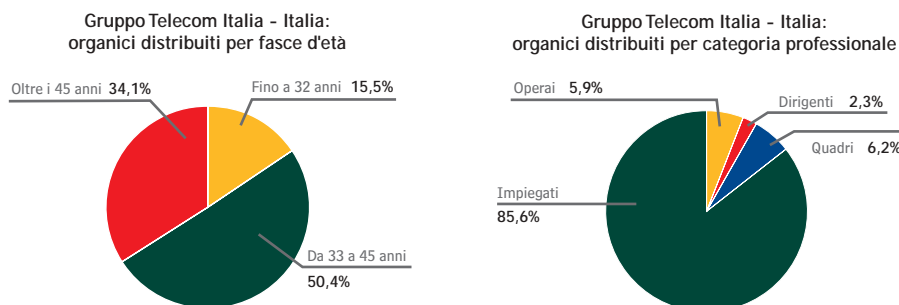
■ CONSISTENZE E VARIAZIONI DI TELECOM ITALIA S.p.A.

Organico al 31.12.2002		Variazioni del periodo					Organico al 30.06.2003
Olivetti S.p.A.	Società incorporata	Assunzioni	Cessazioni	Passaggi da società del Gruppo	Cessione ramo d'azienda logistica	Totale	
70	54.705	80	(1.078)	1.239	(337)	(96)	54.679

In particolare, i passaggi da società del Gruppo sono relativi per 1.169 unità all'incorporazione di TI LAB S.p.A. in Telecom Italia, e per 70 unità ad altre società del Gruppo.

1 DATI DI SINTESI E INFORMAZIONI GENERALI	19 ANDAMENTO ECO-FIN DEL GRUPPO
19 RELAZIONE SULLA GESTIONE >>	32 ANDAMENTO ECO-FIN DI TELECOM ITALIA S.P.A.
125 PROSPETTI CONTABILI E NOTE DI GRUPPO	42 EVENTI SUCCESSIVI AL 30 GIUGNO 2003
175 PROSPETTI CONTABILI TELECOM ITALIA S.P.A.	45 EVOLUZIONE DELLA GESTIONE
219 RELAZ. SOC. REVISIONE E ALTRE INFORMAZIONI	46 RAPPORTI CON PARTI CORRELATE
	48 ANDAMENTO ECO-FIN DELLE B.U./A.O. DEL GRUPPO
	92 SEZIONE DI SOSTENIBILITA'

In Italia la consistenza del personale del Gruppo è pari all' 81% del totale ed ha le seguenti caratteristiche:



■ SVILUPPO

Le attività di Sviluppo, Formazione e Comunicazione Interna svolte nel 1° semestre 2003 sono state orientate a sostenere il processo di riorientamento culturale già avviato nel 2002. Le politiche di Sviluppo continuano a sostenere, con opportune azioni e progetti, la diffusione di comportamenti coerenti con il sistema di valori adottati nel Gruppo Telecom Italia: Orientamento al cliente, Assunzione di responsabilità, Innovazione, Proattività, Velocità, Integrazione, Trasparenza, Eccellenza professionale.

La interiorizzazione di uno stile manageriale di Gruppo, esemplificato dal Modello Manageriale che si articola nei principi di Centralità del cliente, Creazione di valore, Valorizzazione delle persone, Governo del cambiamento, Networking e integrazione, continua ad essere perseguita attraverso un articolato sistema di Development Center.

■ FORMAZIONE

Nel Gruppo Telecom Italia ante fusione le attività di formazione realizzate nel 1° semestre 2003 ammontano complessivamente a circa 990.000 ore (aula, on line, training on the job per il personale Italia) e ad oltre 11 milioni di euro di soli costi "vivi" (escluso costo del lavoro e spese di logistica). Tali attività, realizzate in larga misura da Telecom Italia Learning Services, hanno riguardato principalmente i seguenti filoni:

- formazione di orientamento al cliente e di adeguamento al ruolo del personale di front end, finalizzata a sviluppare le competenze tecnico/professionali e comportamentali necessarie per la gestione di successo del rapporto con il cliente: ad es. Progetto Fish, Progetto Unisono, Progetto Coaching, Progetto Empowerment gestionale Info 12;
- formazione per il personale delle Vendite, tesa a perseguire livelli d'eccellenza sia nelle competenze di prodotto, servizio e di offerta Telecom Italia, che nell'approccio relazionale con il cliente (ad es. Progetto High Sales, Progetto Real TV);
- formazione manageriale per i dirigenti finalizzata sia al change management, in aderenza al modello manageriale definito per il Gruppo, sia al rafforzamento delle conoscenze e dei comportamenti coerenti con le logiche della creazione del valore;
- piani formativi per famiglie professionali, finalizzati all'integrazione e allo sviluppo delle conoscenze/competenze distintive della famiglia (Human Resources e Finance, Administration and Control e Investor Relations).

1 DATI DI SINTESI E INFORMAZIONI GENERALI	19 ANDAMENTO ECO-FIN DEL GRUPPO
19 RELAZIONE SULLA GESTIONE >>	32 ANDAMENTO ECO-FIN DI TELECOM ITALIA S.P.A.
125 PROSPETTI CONTABILI E NOTE DI GRUPPO	42 EVENTI SUCCESSIVI AL 30 GIUGNO 2003
175 PROSPETTI CONTABILI TELECOM ITALIA S.P.A.	45 EVOLUZIONE DELLA GESTIONE
219 RELAZ. SOC. REVISIONE E ALTRE INFORMAZIONI	46 RAPPORTI CON PARTI CORRELATE
	48 ANDAMENTO ECO-FIN DELLE B.U./A.O. DEL GRUPPO
	92 SEZIONE DI SOSTENIBILITA'

Nel mese di giugno è stata realizzata una prima edizione pilota del seminario "Obiettivo Immagine" destinato a tutta la dirigenza del Gruppo e finalizzato a diffondere una cultura organizzativa orientata alla tutela ed al rafforzamento dell'immagine aziendale, sviluppando nel management consapevolezza del contributo che ciascuno può garantire al miglioramento dell'immagine complessiva del Gruppo Telecom Italia.

L'attività di formazione complessivamente svolta da Olivetti Tecnost S.p.A. nel semestre in oggetto, pari a 34.500 ore, è stata prevalentemente indirizzata al personale da inserire nelle nuove iniziative industriali avviate in relazione al piano di ristrutturazione e alla forza commerciale.

Il numero totale di ore di formazione erogate nel Gruppo, comprensive di Olivetti Tecnost, è quindi pari a 1.024.500.

■ SODDISFAZIONE DIPENDENTI

L'iniziativa Foto di Gruppo 2003, che ha coinvolto oltre 77.000 dipendenti nel Gruppo in Italia, ha visto per la prima volta anche la partecipazione dei dipendenti delle società controllate in Brasile. L'adesione è stata di oltre il 58% in Italia e di circa il 74% in Brasile.

La soddisfazione generale è cresciuta e si attesta su un valore di 6,01 (su scala da 1 a 10) in Italia e su 3,75 (su scala da 1 a 5) in Brasile.

I risultati sono stati diffusi a tutti i dipendenti del Gruppo.

■ COMUNICAZIONE INTERNA

Nel corso del primo semestre 2003 la Comunicazione Interna ha realizzato una serie di iniziative dirette ai dipendenti del Gruppo Telecom Italia, tra le quali si segnalano:

- La Convention di Gruppo 2003, che si è svolta il 2 aprile 2003 ed ha visto coinvolti circa 6.000 tra dirigenti e quadri del Gruppo Telecom Italia ospitati in 5 location in Italia.
- L'avvio del sistema di Convention per le famiglie professionali del Gruppo.
- Il numero zero della nuova rivista di Gruppo, *noi.magazine*, pubblicato nel mese di maggio 2003, con l'invio di un questionario ad un campione statistico significativo, identificato tra operai, impiegati, quadri e dirigenti, in tutto il Gruppo Telecom Italia.
- Il lancio, a giugno 2003, della nuova versione del portale Intranet di gruppo Open, cui accedono tutti i dipendenti del Gruppo collegati in rete.
- Il consolidamento del progetto *Sono* nella Business Unit Wireline.

■ PARI OPPORTUNITÀ

È stato lanciato il *Progetto Donna*: un gruppo di lavoro sta individuando una serie di iniziative per promuovere la crescita professionale delle donne e diffondere la cultura delle pari opportunità nel Gruppo Telecom Italia.

■ RELAZIONI INDUSTRIALI

Nel semestre la contrattazione nel Gruppo ha avuto come oggetto principalmente le seguenti materie:

■ Occupazione

Il 25 giugno 2003 è stata firmata con le Organizzazioni Sindacali un'intesa per la collocazione in mobilità di 2500 lavoratori di Telecom Italia S.p.A., in applicazione degli accordi di Gruppo sul corretto dimensionamento occupazionale connesso al Piano Industriale 2002-2004 (sottoscritti il 27 maggio 2002 e il 10 giugno 2003).

1 DATI DI SINTESI E INFORMAZIONI GENERALI	19 ANDAMENTO ECO-FIN DEL GRUPPO
19 RELAZIONE SULLA GESTIONE >>	32 ANDAMENTO ECO-FIN DI TELECOM ITALIA S.P.A.
125 PROSPETTI CONTABILI E NOTE DI GRUPPO	42 EVENTI SUCCESSIVI AL 30 GIUGNO 2003
175 PROSPETTI CONTABILI TELECOM ITALIA S.P.A.	45 EVOLUZIONE DELLA GESTIONE
219 RELAZ. SOC. REVISIONE E ALTRE INFORMAZIONI	46 RAPPORTI CON PARTI CORRELATE
	48 ANDAMENTO ECO-FIN DELLE B.U./A.O. DEL GRUPPO
	92 SEZIONE DI SOSTENIBILITA'

Il 16 giugno, inoltre, il Gruppo Olivetti Tecnost S.p.A. ha firmato con le Organizzazioni Sindacali un'intesa sullo stato del piano di ristrutturazione, confermata con un accordo sottoscritto il 3 luglio 2003 presso il Ministero del Lavoro. L'intesa consente la collocazione in mobilità di 250 risorse e la prosecuzione del ricorso alla CIGS, finalizzata alla riqualificazione professionale dei dipendenti interessati, fino al 14 luglio 2004.

■ Riassetto organizzativo

È stata esperita la procedura relativa alla fusione di Telecom Italia S.p.A e Olivetti S.p.A.. Nel quadro della focalizzazione del Gruppo sul core business delle telecomunicazioni, sono stati sottoscritti accordi in relazione alla cessione dei rami d'azienda:

- Logistica Domestic Wireline, da Telecom Italia S.p.A. a TNT Logistics Italia S.p.A.
- I.T.User Support (desktop management), da I.T. Telecom S.p.A. a Hewlett Packard Distributed Computing Services S.r.l..

Sono state inoltre esperite le procedure relative all'attribuzione di unità organizzative all'interno del Gruppo secondo le missions proprie delle varie società.

■ Premio di risultato

Il 10 giugno è stato firmato con le Organizzazioni Sindacali l'accordo sul Premio di Risultato 2003-2006 per Telecom Italia S.p.A., che sarà erogato in riferimento al MOL e ad un indice di Customer Loyalty.

■ MOBILITÀ INFRAGRUPPO

Nel corso del primo semestre 2003 è proseguita la mobilità professionale delle risorse fra le diverse Business Unit, nell'ottica di valorizzare l'appartenenza al Gruppo, creare nuove occasioni di sviluppo professionale e bilanciare il ricorso alle assunzioni dall'esterno. Il fenomeno ha interessato circa 400 risorse a livello di Gruppo.

■ STOCK OPTION

Nel corso del primo semestre è stata accertata dal Consiglio di Amministrazione di Telecom Italia S.p.A. la decadenza delle opzioni ancora efficaci del secondo lotto del piano di stock option 2001 di Telecom Italia (in numero residuo di 30.855.000), a seguito del mancato raggiungimento del relativo parametro di performance, calcolato sulla base delle quotazioni dell'azione Telecom Italia ordinaria nel mese di marzo 2002 e nel mese di marzo 2003 e dei corrispondenti valori dell'Indice Dow Jones Eurostoxx TLC.

Va segnalato ancora che l'esercizio delle opzioni Telecom Italia è stato sospeso a partire dal 12 maggio 2003, decimo giorno di borsa aperta precedente a quello di prima convocazione dell'Assemblea, sino al 4 agosto, data di intervenuta efficacia dell'operazione di fusione.

Con riferimento all'operazione di fusione per incorporazione di Telecom Italia S.p.A. in Olivetti S.p.A., la Società risultante dalla fusione è subentrata in tutti i piani di stock option precedentemente vigenti in Telecom Italia e Olivetti.

I titolari delle corrispondenti opzioni manterranno il diritto di sottoscrivere per il prezzo già determinato non il numero originario di azioni previsto nei rispettivi regolamenti (e corrispondente a un'azione ordinaria per ogni opzione), ma il numero di azioni della nuova Società corrispondente al rapporto di assegnazione stabilito per gli azionisti delle due società, che è pari a 0,471553 azioni ordinarie per ciascuna opzione ex Olivetti e a 3,300871 azioni per opzione ex Telecom Italia.

1 DATI DI SINTESI E INFORMAZIONI GENERALI	19 ANDAMENTO ECO-FIN DEL GRUPPO
19 RELAZIONE SULLA GESTIONE >>	32 ANDAMENTO ECO-FIN DI TELECOM ITALIA S.P.A.
125 PROSPETTI CONTABILI E NOTE DI GRUPPO	42 EVENTI SUCCESSIVI AL 30 GIUGNO 2003
175 PROSPETTI CONTABILI TELECOM ITALIA S.P.A.	45 EVOLUZIONE DELLA GESTIONE
219 RELAZ. SOC. REVISIONE E ALTRE INFORMAZIONI	46 RAPPORTI CON PARTI CORRELATE
	48 ANDAMENTO ECO-FIN DELLE B.U./A.O. DEL GRUPPO
	92 SEZIONE DI SOSTENIBILITA'

Si riassumono di seguito in forma tabellare gli elementi essenziali dei piani di stock option Telecom Italia e Olivetti in essere nel primo semestre dell'esercizio 2003.

Piani vigenti nella società incorporata

(Valori in euro)	N.opzioni	Diritti esistenti all' 1/1/2003	Nuovi diritti assegnati nel semestre	Diritti esercitati nel semestre	Diritti scaduti e non esercitati o decaduti nel semestre	Diritti estinti nel semestre per cessazioni dal servizio	Diritti esistenti al 30/06/2003	di cui esercitabili al 30/06/2003
Piano 1999	N.opzioni	8.471.500	-	29.450	-	-	8.442.050	8.442.050
	Prezzo di esercizio	6,79	-	6,79	-	-	6,79	6,79
	Prezzo di mercato	7,202	-	7,297 (*)	-	-	7,968	-
Piano 2000	N.opzioni	20.600.000	-	-	-	-	20.600.000	10.699.996
	Prezzo di esercizio	13,815	-	-	-	-	13,815	13,815
	Prezzo di mercato	7,202	-	-	-	-	7,968	-
Piano 2001	N.opzioni	63.507.500	-	-	30.855.000	232.500	32.420.000	32.420.000
	Prezzo di esercizio	10,488	-	-	10,488	10,488	10,488	10,488
	Prezzo di mercato	7,202	-	-	6,444	6,537 (*)	7,968	-
Piano 2002	N.opzioni	28.076.000	-	-	-	610.800	27.465.200	8.288.700
	Prezzo medio di esercizio	9,600	-	-	-	9,665	9,598	9,599
	Prezzo di mercato	7,202	-	-	-	7,039 (*)	7,968	-
Piano 2002 TOP	N.opzioni	11.800.000	-	-	-	-	11.800.000	3.540.000
	Prezzo di esercizio	9,203	-	-	-	-	9,203	9,203
	Prezzo di mercato	7,202	-	-	-	-	7,968	-

(*) prezzo medio ponderato

Piano	Prezzo di esercizio (euro)	Numero diritti assegnati al 30.6.2003 ed esercitabili dal					Totale	Durata massima delle opzioni
		2001	2002	2003	2004	2005		
1999	6,79	3.738.300	4.703.750	-	-	-	8.442.050	3 anni decorrenti da ciascun anno
2000	13,815	5.349.998	5.349.998	9.900.004 (*)	-	-	20.600.000	5 anni decorrenti da ciascun anno
2001	10,488	-	32.420.000	-	-	-	32.420.000	5 anni decorrenti da ciascun anno
2002	9,665	-	-	7.976.700	7.906.500	10.542.000	26.425.200	5 anni decorrenti da ciascun anno
	7,952	-	-	252.000	252.000	336.000	840.000	
	7,721	-	-	60.000	60.000	80.000	200.000	
2002 TOP	9,203	-	-	3.540.000	3.540.000	4.720.000	11.800.000	5 anni decorrenti da ciascun anno

(*) Si segnala che il Consiglio di Amministrazione di Telecom Italia S.p.A. ha accertato la decadenza con effetto 1° luglio 2003 delle opzioni ancora efficaci del terzo lotto del piano di stock option 2000 (in numero residuo di 9.900.004), a seguito del mancato raggiungimento del relativo parametro di performance, calcolato sulla base delle quotazioni dell'azione Telecom Italia ordinaria nel mese di giugno 2002 e nel mese di giugno 2003 e dei corrispondenti valori dell'Indice Dow Jones Eurostoxx TLC.

1 DATI DI SINTESI E INFORMAZIONI GENERALI	19 ANDAMENTO ECO-FIN DEL GRUPPO
19 RELAZIONE SULLA GESTIONE >>	32 ANDAMENTO ECO-FIN DI TELECOM ITALIA S.P.A.
125 PROSPETTI CONTABILI E NOTE DI GRUPPO	42 EVENTI SUCCESSIVI AL 30 GIUGNO 2003
175 PROSPETTI CONTABILI TELECOM ITALIA S.P.A.	45 EVOLUZIONE DELLA GESTIONE
219 RELAZ. SOC. REVISIONE E ALTRE INFORMAZIONI	46 RAPPORTI CON PARTI CORRELATE
	48 ANDAMENTO ECO-FIN DELLE B.U./A.O. DEL GRUPPO
	92 SEZIONE DI SOSTENIBILITA'

Piani vigenti in Olivetti S.p.A.

(Valori in euro)	N.opzioni	Diritti esistenti all'1/1/2003	Nuovi diritti assegnati nel semestre	Diritti esercitati nel semestre	Diritti scaduti e non esercitati o decaduti nel semestre	Diritti estinti nel semestre per cessazioni dal servizio	Diritti esistenti al 30/06/2003	di cui esercitabili al 30/06/2003
Piano	N.opzioni (*)	800.000	-	-	-	-	800.000	266.666
2002	Prezzo di esercizio	3,308					3,308	
2004	Prezzo di mercato	0,9783					1,111	
Piano feb.	N.opzioni (**)	7.030.000	-	-	-	124.998	6.905.002	2.343.339
2002	Prezzo di esercizio	2,515					2,515	
dic. 2004	Prezzo di mercato	0,9783					1,111	

(*) riferiti a n. 1.330.000 warrant assegnati.

(**) riferiti a n. 29.000.000 warrant deliberati di cui n. 26.475.000 assegnati.

Piano	Prezzo di esercizio (euro)	Numero diritti assegnati al 30.6.2003 ed esercitabili dal					Totale	Durata massima delle opzioni
		2001	2002	2003	2004	2005		
2002-2004	3,308			533.332 ⁽¹⁾	266.668	-	800.000	15 dicembre 2004
feb. 2002-dic. 2004	2,515			4.686.678 ⁽²⁾	2.218.324	-	6.905.002	31 dicembre 2004

(1) Esercitabili nel periodo dal 1° novembre al 15 dicembre di cui: 266.666 relativi all'anno 2002; 266.666 relativi all'anno 2003.

(2) Esercitabili nel periodo dal 1° dicembre al 31 dicembre di cui: 2.343.339 relativi all'anno 2002; 2.343.339 relativi all'anno 2003.

AZIONISTI: CORPORATE GOVERNANCE

In data 4 agosto c.a. (data di efficacia della fusione per incorporazione di Telecom Italia S.p.A. in Olivetti S.p.A.) il Consiglio di Amministrazione di Telecom Italia (denominazione assunta dalla Società Incorporante) ha fatto proprio l'intero sistema di *corporate governance* di cui si era già dotata la "vecchia" Telecom Italia prima della fusione; il citato Consiglio di Amministrazione, inoltre, ha adottato un Codice di Autodisciplina che sostituisce il precedente Codice adottato dalla "vecchia" Telecom Italia e che dà conto delle regole di *corporate governance* di cui la Società si è dotata, in conformità alla *best practice* societaria internazionale.

Nella presente sezione è illustrato il sistema di *corporate governance* di Telecom Italia, per tale intendendosi la Società risultante dalla fusione.

■ CODICE ETICO

Il Codice Etico, adottato da Telecom Italia, si colloca idealmente a monte dell'intero sistema di *corporate governance* e rappresenta la "carta dei valori" del Gruppo Telecom Italia fondando, in termini programmatici, il *corpus* di principi cui il Gruppo ispira il proprio agire per una conduzione degli affari eticamente orientata. Il Codice Etico, adottato progressivamente da tutte le realtà del Gruppo, indica gli obiettivi e i valori informativi dell'attività d'impresa, con riferimento ai principali *stakeholders* con i quali le società del Gruppo si trovano quotidianamente ad interagire: azionisti, mercato finanziario, clienti, comunità, personale.

1 DATI DI SINTESI E INFORMAZIONI GENERALI	19 ANDAMENTO ECO-FIN DEL GRUPPO
19 RELAZIONE SULLA GESTIONE >>	32 ANDAMENTO ECO-FIN DI TELECOM ITALIA S.P.A.
125 PROSPETTI CONTABILI E NOTE DI GRUPPO	42 EVENTI SUCCESSIVI AL 30 GIUGNO 2003
175 PROSPETTI CONTABILI TELECOM ITALIA S.P.A.	45 EVOLUZIONE DELLA GESTIONE
219 RELAZ. SOC. REVISIONE E ALTRE INFORMAZIONI	46 RAPPORTI CON PARTI CORRELATE
	48 ANDAMENTO ECO-FIN DELLE B.U./A.O. DEL GRUPPO
	92 SEZIONE DI SOSTENIBILITA'

■ CONSIGLIO DI AMMINISTRAZIONE

Ai sensi del punto 3 del Codice di Autodisciplina, il Consiglio di Amministrazione ha il potere e il dovere di dirigere l'impresa sociale, perseguendo l'obiettivo primario della creazione di valore per l'azionista; a tal fine assume tutte le decisioni necessarie o utili per attuare l'oggetto della Società.

■ Composizione

Il Consiglio di Amministrazione di Telecom Italia nominato dall'Assemblea degli azionisti della Società Incorporante il 26 maggio 2003, in carica dal 4 agosto u.s. (data di efficacia della fusione) fino all'approvazione del bilancio dell'esercizio in corso, è composto dagli stessi Amministratori della Società Incorporata, con l'eccezione di Giovanni Consorte in luogo di Roberto Ulissi, componente del Consiglio di Amministrazione della "vecchia" Telecom Italia a suo tempo nominato in forza della cosiddetta Golden Share, che per questo aspetto è venuta meno. Si indicano di seguito le cariche ricoperte dagli amministratori in altre società quotate, in società finanziarie, bancarie, assicurative o di rilevanti dimensioni:

Marco Tronchetti Provera	Presidente di Olimpia S.p.A., Pirelli & C. S.p.A., Pirelli & C. Real Estate S.p.A., Camfin S.p.A., Vicepresidente di Confindustria, Consigliere di Amministrazione della Fondazione Teatro della Scala e dell'Università Commerciale Luigi Bocconi, Presidente Italiano del Consiglio per le Relazioni fra l'Italia e gli Stati Uniti, membro della giunta direttiva di Assonime, della European Round Table of Industrialists, del Gruppo Italiano della Trilateral Commission, dell'International Advisory Board di Allianz, dell'International Council della J. P. Morgan e del New York Stock Exchange European Advisory Committee.
Gilberto Benetton	Presidente di Edizione Holding S.p.A., Autogrill S.p.A., Ragione S.p.A. di G. Benetton & C., Verde Sport S.p.A., Vice Presidente della Fondazione Benetton e di Olimpia S.p.A., Amministratore Unico di Regia S.r.l. e Immobiliare Marca S.r.l., Amministratore di Benetton Group S.p.A., Consigliere di Area Nord Concessionaria di Pubblicità, Autostrade S.p.A., Banca Antoniana Popolare Veneta, Impresa Tipografica Veneta, Beni Stabili S.p.A., HMS Host Corp., Lloyd Adriatico S.p.A., Pirelli & C. S.p.A., Mediobanca S.p.A., Schemaventotto S.p.A. e Sep S.p.A., Autostrade S.p.A., Abertis Infraestructuras s.a., Centro Stampa Veneto S.p.A., Editoriale Il Gazzettino, PIM Pubblicità italiana Multimedia S.r.l., Presidente di Asolo Golf Club (Ass. Sportiva) e Asolo Golf Club S.r.l.
Carlo Buora	Consigliere di Amministrazione di Pirelli & C. Real Estate S.p.A., Olimpia S.p.A., Amministratore Delegato di Pirelli & C. S.p.A., Presidente di Tim S.p.A., Consigliere di Amministrazione di Ras S.p.A., Mediobanca S.p.A. (nonché membro del Comitato Esecutivo di quest'ultima), RCS Mediagroup S.p.A., F.C. Internazionale S.p.A.
Riccardo Ruggiero	Amministratore Delegato per la telefonia fissa di Telecom Italia S.p.A., Amministratore di Telecom Italia America Latina.
Umberto Colombo	Presidente di Novamont S.p.A., di Alcantara S.p.A., di Kemyx S.p.A., Membro dei Consigli di Amministrazione di ACEA S.p.A., FB Ambiente S.p.A., Impregilo S.p.A., Saes Getters S.p.A., Snia S.p.A. e di Energy Conversion Devices Inc. (USA).
Giovanni Consorte	Presidente e Amministratore Delegato di Unipol S.p.A. e di Finsoe, Unipol Merchant e Finec Holding, Vice Presidente e Amministratore Delegato di Unipol Banca e Noricum Vita, Presidente di Meieaurora, Vice Presidente di Hopa, Amministratore di Carisbo, Snia, Euresa Holding, Fondazione Europea Ramazzini. Membro del Direttivo A.N.I.A., della Direzione e della Giunta della Lega Nazionale Cooperative e Mutue, del Comitato Scientifico di Nomisma, Componente del Consiglio Generale di Assonime.
Francesco Denozza	Professore ordinario di Diritto Commerciale presso l'Università degli Studi di Milano (Facoltà di Giurisprudenza).
Luigi Fausti	Presidente della Patrimonio Immobiliare dello Stato S.p.A., Consigliere di Amministrazione di MONRIF S.p.A. e della Poligrafici Editoriale S.p.A.
Guido Ferrarini	Professore ordinario di diritto del mercato finanziario, facoltà di Giurisprudenza, Università di Genova, Direttore del Centro di Diritto e Finanza, Amministratore di Autostrade S.p.A., Membro del Board of Trustees, International Accounting Standard Committee (IASC) Foundation, Londra, Deputy Chairman European Corporate Governance Institute, Bruxelles, Editor ECGI Working Papers in Law, Condirettore della Rivista delle Società, Consulente, Comitato per la Corporate Governance, Borsa Italiana S.p.A., Honorary Professor, University College London.
Natalino Irti	Professore ordinario di Diritto Civile presso l'Università di Roma "La Sapienza", Accademico dei Lincei, Vice Presidente di Assonime, Presidente dell'Istituto Italiano di Studi Storici, Amministratore di RCS Mediagroup S.p.A.

1 DATI DI SINTESI E INFORMAZIONI GENERALI	19 ANDAMENTO ECO-FIN DEL GRUPPO
19 RELAZIONE SULLA GESTIONE >>	32 ANDAMENTO ECO-FIN DI TELECOM ITALIA S.P.A.
125 PROSPETTI CONTABILI E NOTE DI GRUPPO	42 EVENTI SUCCESSIVI AL 30 GIUGNO 2003
175 PROSPETTI CONTABILI TELECOM ITALIA S.P.A.	45 EVOLUZIONE DELLA GESTIONE
219 RELAZ. SOC. REVISIONE E ALTRE INFORMAZIONI	46 RAPPORTI CON PARTI CORRELATE
	48 ANDAMENTO ECO-FIN DELLE B.U./A.O. DEL GRUPPO
	92 SEZIONE DI SOSTENIBILITA'

Pietro Modiano	Amministratore Delegato di Unicredit Banca Mobiliare e Unicredit Banca d'Impresa, Amministratore di Borsa Italiana S.p.A., Euro Capital Structures Ltd., Locat S.p.A. e Unicredit Private Banking S.p.A.
Gianni Mion	Amministratore Delegato di Edizione Holding S.p.A.; Vice Presidente di Telecom Italia Mobile S.p.A.; Amministratore di Benetton Group S.p.A., Autogrill S.p.A., 21 Investimenti S.p.A., Autostrade S.p.A., Sagat S.p.A., Olimpia S.p.A., Telecom Italia Media S.p.A., Interbanca S.p.A. e Bancantonveneta S.p.A.
Massimo Moratti	Socio Accomandatario di Angelo Moratti di GianMarco e Massimo Moratti & C. S.p.A., Amministratore Delegato di Saras S.p.A. Raffinerie Sarde, Amministratore di Pirelli & C. S.p.A., Interbanca S.p.A., Presidente F.C. Internazionale Milano S.p.A., Presidente di Sarint SA.
Carlo Alessandro Puri Negri	Vice Presidente e Amministratore Delegato della Pirelli & C. Real Estate S.p.A., Vice Presidente di Camfin S.p.A., Pirelli & C. S.p.A., Pirelli & C. Ambiente S.p.A., Consigliere di Pirelli S.p.A., Olimpia S.p.A. e Parmasteelisa S.p.A.
Pier Francesco Saviotti	Direttore Generale per il Credito di Banca Intesa S.p.A., Amministratore di Stefanel S.p.A., di TOD'S S.p.A., di Danieli S.p.A., di Linificio e Canapificio Nazionale S.p.A., Istituto Europeo di Oncologia.

■ Amministratori indipendenti

Tra i componenti del Consiglio di Amministrazione si considerano Amministratori indipendenti, secondo i principi elaborati dal Comitato per la *corporate governance* (compendiati nel cosiddetto "Codice Preda") nonché ai sensi del punto 5.3 del Codice di Autodisciplina, gli amministratori che (i) non intrattengono, direttamente, indirettamente o per conto di terzi, né hanno di recente intrattenuto, relazioni economiche di rilevanza tale da condizionarne l'autonomia di giudizio con la Società, con le sue controllate, con gli Amministratori esecutivi e con l'azionista o gruppo di azionisti che controllano la Società; (ii) non sono titolari, direttamente, indirettamente, o per conto di terzi, di partecipazioni azionarie di entità tale da permettere loro di esercitare il controllo o un'influenza notevole sulla Società, né partecipano a patti parasociali per il controllo della società stessa e (iii) non sono stretti familiari di amministratori esecutivi della società o di soggetti che si trovino nelle situazioni sopra indicate.

Telecom Italia ha inoltre assunto quale ulteriore requisito di indipendenza (punto 5.3, lett. b, del Codice di Autodisciplina) la mancata partecipazione dell'amministratore a patti parasociali contenenti clausole aventi ad oggetto la composizione e le deliberazioni del Consiglio di Amministrazione.

Alla luce delle dichiarazioni rese dai componenti del Consiglio di Amministrazione, si considerano indipendenti gli amministratori Umberto Colombo, Francesco Denozza, Luigi Fausti, Guido Ferrarini e Natalino Irti.

■ Amministratori esecutivi

In data 4 agosto c.a. il Consiglio di Amministrazione di Telecom Italia, confermando le scelte già effettuate nella Società Incorporata, ha nominato Presidente della Società Marco Tronchetti Provera, Vice Presidente Gilberto Benetton, Amministratori Delegati Carlo Buora e Riccardo Ruggiero, Direttori Generali lo stesso Riccardo Ruggiero e Giuseppe Sala.

La Società ha adottato, ai sensi del punto 8.3 del Codice di Autodisciplina, una procedura con la quale sono state formalizzate le regole per la raccolta e la comunicazione al Collegio Sindacale e al Consiglio di Amministrazione delle più ampie informazioni inerenti all'attività svolta e alle operazioni di maggior rilievo economico finanziario e patrimoniale, alle operazioni con parti correlate (ivi incluse le operazioni infragruppo) e alle operazioni atipiche o inusuali. Con tale procedura si attivano quei flussi informativi, raccomandati dal Codice Preda, attraverso i quali gli amministratori muniti di deleghe rendono periodicamente conto al Consiglio di Amministrazione ed al Collegio Sindacale, da un lato, delle attività svolte dagli amministratori esecutivi – anche per il tramite delle strutture della Società e delle sue controllate – nell'esercizio delle deleghe loro attribuite, ivi comprese le iniziative assunte e i progetti avviati; dall'altro lato, delle attività esecutive e degli sviluppi delle operazioni già deliberate dal Consiglio di Amministrazione.

1 DATI DI SINTESI E INFORMAZIONI GENERALI	19 ANDAMENTO ECO-FIN DEL GRUPPO
19 RELAZIONE SULLA GESTIONE >>	32 ANDAMENTO ECO-FIN DI TELECOM ITALIA S.P.A.
125 PROSPETTI CONTABILI E NOTE DI GRUPPO	42 EVENTI SUCCESSIVI AL 30 GIUGNO 2003
175 PROSPETTI CONTABILI TELECOM ITALIA S.P.A.	45 EVOLUZIONE DELLA GESTIONE
219 RELAZ. SOC. REVISIONE E ALTRE INFORMAZIONI	46 RAPPORTI CON PARTI CORRELATE
	48 ANDAMENTO ECO-FIN DELLE B.U./A.O. DEL GRUPPO
	92 SEZIONE DI SOSTENIBILITA'

■ Funzioni e attività del Consiglio di Amministrazione

Secondo quanto previsto dall'art. 12 dello Statuto sociale di Telecom Italia, il Consiglio di Amministrazione è investito dei più ampi poteri per l'amministrazione ordinaria e straordinaria della Società, essendo di sua competenza tutto ciò che per legge o per statuto non è espressamente riservato all'Assemblea generale. Il Consiglio di Amministrazione – ai sensi del punto 3 del Codice di Autodisciplina – ha il generale potere di indirizzo e di controllo sull'attività della Società e sull'esercizio dell'impresa sociale. In particolare, il Consiglio di Amministrazione è competente, in via esclusiva, per (i) l'esame e l'approvazione dei piani strategici, industriali e finanziari della Società e del Gruppo; (ii) la valutazione e l'approvazione del budget annuale della Società e del Gruppo; (iii) l'esame e l'approvazione delle operazioni – compresi gli investimenti e i disinvestimenti – che, per loro natura, rilievo strategico, entità o impegni che possono comportare, abbiano incidenza notevole sull'attività della Società; (iv) la verifica dell'adeguatezza dell'assetto organizzativo ed amministrativo generale della Società e del Gruppo; (v) la redazione e l'adozione delle regole di *corporate governance* della Società e la definizione delle linee guida della *governance* del Gruppo; (vi) la costituzione di un Organismo di vigilanza ai sensi del decreto legislativo 8 giugno 2001, n. 231; (vii) l'attribuzione e la revoca della deleghe agli Amministratori e al Comitato Esecutivo, ove costituito, definendone i limiti, le modalità di esercizio e la periodicità, di norma non inferiore al trimestre, con la quale gli organi delegati devono riferire al Consiglio circa l'attività svolta nell'esercizio delle deleghe loro conferite; (viii) la determinazione delle attribuzioni e delle facoltà dei Direttori Generali eventualmente nominati; (ix) la designazione delle cariche di Presidente e di Amministratore Delegato delle società controllate di rilievo strategico, fatte salve le controllate di società quotate controllate; (x) la determinazione, esaminate le proposte dell'apposito Comitato e sentito il Collegio Sindacale, della remunerazione degli Amministratori Delegati e di quelli che ricoprono particolari cariche, nonché, qualora non vi abbia già provveduto l'Assemblea, la suddivisione del compenso globale spettante ai singoli membri del Consiglio e dei Comitati; (xi) la vigilanza sul generale andamento della gestione, con particolare attenzione alle situazioni di conflitto di interessi, tenendo in considerazione, in particolare, le informazioni ricevute dagli Amministratori Delegati, dal Comitato per il Controllo Interno e per la *corporate governance*, nonché confrontando periodicamente i risultati conseguiti con quelli programmati; (xii) la valutazione e l'approvazione della documentazione di rendiconto periodico contemplata dalla normativa vigente; (xiii) l'esercizio degli altri poteri attribuiti dalla legge e dallo Statuto.

Ai sensi del punto 7.1 del Codice di Autodisciplina, il Consiglio di Amministrazione si riunisce periodicamente, con cadenza almeno trimestrale, e comunque ogni qual volta lo richieda, a giudizio del Presidente, l'interesse della Società; il Consiglio si riunisce altresì su iniziativa dei Consiglieri e dei Sindaci, ai sensi di legge e di Statuto.

Come previsto dal Codice di Autodisciplina della Società, in occasione delle riunioni consiliari viene trasmessa agli amministratori, con la necessaria tempestività, tenuto conto delle circostanze del caso, la documentazione idonea a permettere un'informata partecipazione ai lavori dell'organo collegiale.

■ NOMINA E REMUNERAZIONE DEGLI AMMINISTRATORI

■ Nomina degli Amministratori

Lo Statuto sociale di Telecom Italia S.p.A. prevede che la nomina dei componenti il Consiglio di Amministrazione avvenga mediante voto di lista. Tale sistema ha l'obiettivo di assicurare un'adeguata rappresentanza delle minoranze azionarie negli organi sociali ed ha reso di fatto non necessaria la costituzione di un comitato per le nomine. In occasione della nomina degli amministratori, è prassi ormai consolidata in Telecom Italia mettere a disposizione degli azionisti, presso la sede legale, presso la sede secondaria e nei locali assembleari, i profili dei singoli candidati, in modo da consentire agli azionisti di conoscere le loro caratteristiche personali e professionali ai fini di un più consapevole esercizio del diritto di voto.

1 DATI DI SINTESI E INFORMAZIONI GENERALI	19 ANDAMENTO ECO-FIN DEL GRUPPO
19 RELAZIONE SULLA GESTIONE >>	32 ANDAMENTO ECO-FIN DI TELECOM ITALIA S.P.A.
125 PROSPETTI CONTABILI E NOTE DI GRUPPO	42 EVENTI SUCCESSIVI AL 30 GIUGNO 2003
175 PROSPETTI CONTABILI TELECOM ITALIA S.P.A.	45 EVOLUZIONE DELLA GESTIONE
219 RELAZ. SOC. REVISIONE E ALTRE INFORMAZIONI	46 RAPPORTI CON PARTI CORRELATE
	48 ANDAMENTO ECO-FIN DELLE B.U./A.O. DEL GRUPPO
	92 SEZIONE DI SOSTENIBILITA'

■ Comitato per la remunerazione degli Amministratori

Il Consiglio di Amministrazione di Telecom Italia si è dotato di un Comitato per la remunerazione con funzioni di natura istruttoria e consultiva. In particolare, al Comitato spetta il compito di formulare proposte al Consiglio per la remunerazione degli Amministratori Delegati e di quelli che ricoprono particolari cariche, nonché, su indicazione degli Amministratori Delegati, per la determinazione dei criteri per la remunerazione dell'alta direzione della Società. Come previsto dal punto 10.1 del Codice di Autodisciplina, il Comitato è composto esclusivamente da Amministratori non esecutivi (Luigi Fausti, Umberto Colombo e Pier Francesco Saviotti), la maggioranza dei quali indipendenti.

Il sistema attualmente definito prevede l'attribuzione di compensi articolati in una componente fissa ed in una componente variabile, subordinata al raggiungimento di predeterminati obiettivi di *budget*. Il sistema è affine a quello utilizzato per il *management*, che prevede – oltre alla retribuzione di base – la presenza di sistemi di incentivazione e di fidelizzazione, anche mediante *stock option*. Informazioni più dettagliate sui piani di *stock option* sono contenute nel precedente paragrafo "Risorse umane".

■ IL SISTEMA DI CONTROLLO INTERNO

Il sistema di controllo interno – delineato nei suoi tratti essenziali nel Codice di Autodisciplina della Società – è un processo volto ad assicurare l'efficienza della gestione societaria ed imprenditoriale; la sua conoscibilità e verificabilità; l'affidabilità dei dati contabili e gestionali; il rispetto delle leggi e dei regolamenti di ogni fonte e la salvaguardia dell'integrità aziendale, anche al fine di prevenire frodi a danno della Società e dei mercati finanziari.

Il Gruppo Telecom Italia ha adottato la scelta organizzativa di concentrare in apposita società consortile le attività di c.d. *internal audit*, con la costituzione di In.Tel.Audit - S.c.a r.l.. Tenuto conto della impostazione, ormai diffusa nella dottrina e nella prassi internazionale, secondo la quale le funzioni del preposto al controllo interno dovrebbero essere quelle di verificare l'adeguatezza e l'efficienza (per es. il corretto funzionamento) del sistema di controllo interno e – là dove si riscontrino anomalie – suggerire le necessarie soluzioni correttive, è stato individuato, quale preposto al controllo interno, il soggetto responsabile della revisione interna, vale a dire la stessa In.Tel.Audit - S.c.a r.l..

La soluzione organizzativa adottata permette di massimizzare l'indipendenza del preposto dalle strutture organizzative della Società, nei confronti delle quali esso opera in piena autonomia, riferendo del proprio operato al Presidente, al Comitato per il controllo interno e per la *corporate governance* ed al Collegio Sindacale. L'attuazione degli eventuali interventi di "manutenzione" sul sistema di controllo interno indicati dal preposto è poi volta per volta di competenza dei vari settori aziendali della Società o delle Società del Gruppo, sulla base delle indicazioni formulate dal Consiglio di Amministrazione. Al fine di agevolare il funzionamento complessivo del sistema, la Società ha individuato inoltre i "preposti all'attuazione" di tali interventi.

La Società ha completato il progetto di "mappatura" dei rischi e di verifica dell'adeguatezza dei rigorosi sistemi organizzativi e di controllo già esistenti rispetto all'attuale assetto normativo e, in particolare, alla disciplina dettata dal D. Lgs. 231/2001, in materia di responsabilità amministrativa degli enti per fatti di reato commessi dai propri collaboratori.

In tale contesto, Telecom Italia ha adottato un modello di organizzazione, gestione e controllo (il c.d. "Modello Organizzativo 231") che si articola, in particolare, in appositi schemi di controllo interno, elaborati alla luce del Codice Etico, nonché dei principi generali di controllo interno e di quelli specifici per i rapporti con la Pubblica Amministrazione che sono stati all'uopo formalizzati.

Il compito di vigilare sul funzionamento e l'osservanza dei modelli nonché di curarne l'aggiornamento è stato affidato a un organo collegiale (Organismo di Vigilanza) composto da un amministratore indipendente, membro del Comitato per il controllo interno (prof. Guido Ferrarini), dal preposto al controllo interno (nella persona del Presidente di In.Tel.Audit - S.c.a r.l., dott. Armando Focaroli) e dal Presidente del Collegio Sindacale (prof. Ferdinando Superti Furga).

1 DATI DI SINTESI E INFORMAZIONI GENERALI	19 ANDAMENTO ECO-FIN DEL GRUPPO
19 RELAZIONE SULLA GESTIONE >>	32 ANDAMENTO ECO-FIN DI TELECOM ITALIA S.P.A.
125 PROSPETTI CONTABILI E NOTE DI GRUPPO	42 EVENTI SUCCESSIVI AL 30 GIUGNO 2003
175 PROSPETTI CONTABILI TELECOM ITALIA S.P.A.	45 EVOLUZIONE DELLA GESTIONE
219 RELAZ. SOC. REVISIONE E ALTRE INFORMAZIONI	46 RAPPORTI CON PARTI CORRELATE
	48 ANDAMENTO ECO-FIN DELLE B.U./A.O. DEL GRUPPO
	92 SEZIONE DI SOSTENIBILITA'

■ Comitato per il controllo interno e per la *corporate governance*

Il Consiglio di Amministrazione di Telecom Italia si è dotato di un Comitato per il controllo interno e per la *corporate governance*, con funzioni consultive e propositive. In base alle previsioni del Codice di Autodisciplina di Telecom Italia, il Comitato svolge le seguenti attività: (i) valuta l'adeguatezza del sistema di controllo interno; (ii) valuta il piano di lavoro preparato dal Preposto al controllo interno, che ad esso invia proprie relazioni periodiche; (iii) valuta, unitamente ai responsabili amministrativi della Società e ai revisori, l'adeguatezza dei principi contabili utilizzati e la loro omogeneità ai fini della redazione del bilancio consolidato; (iv) valuta le proposte formulate dalla società di revisione per ottenere l'affidamento dell'incarico, nonché il piano di lavoro predisposto per la revisione e i risultati esposti nella lettera di suggerimenti; (v) riferisce al Consiglio, almeno semestralmente, in occasione dell'approvazione del bilancio e della relazione semestrale, sull'attività svolta e sull'adeguatezza del sistema di controllo interno, (vi) svolge gli ulteriori compiti che gli vengono attribuiti dal Consiglio di Amministrazione, particolarmente in relazione ai rapporti con la società di revisione e (vii) monitora l'osservanza e il periodico aggiornamento delle regole di *corporate governance*.

Come previsto dal punto 12 del Codice di Autodisciplina, il Comitato è composto esclusivamente da Amministratori indipendenti (Guido Ferrarini, Luigi Fausti e Natalino Irti).

■ OPERAZIONI CON PARTI CORRELATE

In attuazione di quanto previsto al punto 13 del Codice di Autodisciplina, la Società adotta una serie di principi di comportamento concernenti le modalità di effettuazione di operazioni con parti correlate, ivi comprese le operazioni infragruppo. Tali principi di comportamento sono volti a garantire un'effettiva correttezza e trasparenza sia procedurale che sostanziale in materia, assicurando una piena corresponsabilizzazione dell'intero Consiglio di Amministrazione nelle relative determinazioni. In base a tali principi il Consiglio di Amministrazione approva preventivamente le operazioni con parti correlate, ivi incluse le operazioni infragruppo, salvo le operazioni tipiche o usuali da concludersi a condizioni standard. A tal fine, il Consiglio di Amministrazione riceve un'adeguata informazione sulla natura della correlazione, sulle modalità esecutive dell'operazione, sulle condizioni, anche economiche, per la sua realizzazione, sul procedimento valutativo seguito, sull'interesse e le motivazioni sottostanti e sugli eventuali rischi per la Società. Inoltre, qualora la correlazione sia con un Amministratore o con una parte correlata per il tramite di un Amministratore, l'Amministratore interessato si limita a fornire chiarimenti e si allontana dalla riunione consiliare in vista della deliberazione. In funzione della natura, del valore o delle altre caratteristiche dell'operazione, il Consiglio di Amministrazione, al fine di evitare che l'operazione stessa sia realizzata a condizioni incongrue, è assistito da uno o più esperti che esprimono un'opinione, a seconda dei casi, sulle condizioni economiche, e/o sulla legittimità, e/o sugli aspetti tecnici dell'operazione.

■ INSIDER DEALING E TRATTAMENTO DELLE INFORMAZIONI RISERVATE

Secondo quanto previsto al punto 9.2 del Codice di Autodisciplina e in adesione alle disposizioni del Regolamento dei mercati organizzati e gestiti da Borsa italiana, la Società adotta un Codice di Comportamento in materia di *insider dealing*, che regola gli obblighi informativi e di comportamento in merito alle operazioni su titoli quotati del Gruppo effettuate dalle "persone rilevanti" che operano all'interno della Società. I criteri assunti nella sua elaborazione sono coerenti con le scelte di fondo in materia di *governance* di Telecom Italia: rigore, trasparenza, allineamento con la migliore prassi internazionale. Il Codice di Autodisciplina prevede sia un obbligo di comunicazione delle operazioni effettuate sia una limitazione al periodo di libera negoziabilità dei titoli del Gruppo da parte di "persone rilevanti".

1 DATI DI SINTESI E INFORMAZIONI GENERALI	19 ANDAMENTO ECO-FIN DEL GRUPPO
19 RELAZIONE SULLA GESTIONE >>	32 ANDAMENTO ECO-FIN DI TELECOM ITALIA S.P.A.
125 PROSPETTI CONTABILI E NOTE DI GRUPPO	42 EVENTI SUCCESSIVI AL 30 GIUGNO 2003
175 PROSPETTI CONTABILI TELECOM ITALIA S.P.A.	45 EVOLUZIONE DELLA GESTIONE
219 RELAZ. SOC. REVISIONE E ALTRE INFORMAZIONI	46 RAPPORTI CON PARTI CORRELATE
	48 ANDAMENTO ECO-FIN DELLE B.U./A.O. DEL GRUPPO
	92 SEZIONE DI SOSTENIBILITA'

Inoltre, la Società ha formalizzato, in una apposita Procedura, le prassi seguite per la comunicazione al mercato delle informazioni *price sensitive*. La Procedura stabilisce le modalità operative per la comunicazione al mercato delle informazioni *price sensitive*, individuando le Funzioni e le Strutture coinvolte nel processo e disciplinando anche la procedura da osservare in presenza di *rumors* o di richieste di informazioni da parte dei soggetti preposti alla vigilanza ed alla gestione del mercato. La procedura disciplina, inoltre, le attività da porre in atto in occasione dei momenti di incontro con la comunità finanziaria e con la stampa, così da assicurare un uso non selettivo dell'informazione societaria.

■ COLLEGIO SINDACALE

Il Collegio Sindacale di Telecom Italia, nominato dall'Assemblea degli azionisti della Società Incorporante il 26 maggio 2003, è costituito da cinque Sindaci Effettivi (Ferdinando Superti Furga - Presidente, Rosalba Casiraghi, Paolo Golia, Salvatore Spiniello e Gianfranco Zanda), di cui due (Rosalba Casiraghi e Paolo Golia) sono stati tratti dalle liste presentate da soci di minoranza. Come già evidenziato in precedenza il Consiglio di Amministrazione ha formalizzato con una apposita procedura regole interne per la raccolta e la comunicazione al Collegio Sindacale – ai sensi dell'art. 150, comma 1, del Testo Unico della Finanza – di informazioni sull'attività svolta e sulle operazioni di maggior rilievo effettuate dalla Società stessa e dalle sue controllate nonché sulle operazioni in potenziale conflitto di interesse. Attraverso tale procedura – che assicura anche, come già ricordato, la completezza dei flussi informativi, raccomandati dal Codice Preda, dai Consiglieri delegati alla generalità dei componenti del Consiglio di Amministrazione – il Presidente, in forza di delega consiliare all'uopo conferita, riferisce al Collegio Sindacale con apposita relazione scritta:

- sull'attività svolta dalla Società, con particolare riferimento alle attività esecutive e agli sviluppi delle operazioni già deliberate dal Consiglio di Amministrazione nonché alle attività svolte dagli Amministratori esecutivi, anche per il tramite delle strutture della Società e delle sue controllate, nell'esercizio delle deleghe loro attribuite, ivi comprese le iniziative assunte e i progetti avviati;
- sulle operazioni di maggior rilievo economico, finanziario e patrimoniale, evidenziandone in particolare le finalità strategiche, la coerenza con il budget e con il piano industriale, le modalità esecutive (ivi inclusi i termini e le condizioni anche economiche della loro realizzazione) e gli sviluppi nonché gli eventuali condizionamenti e implicazioni che esse comportano per l'attività del Gruppo;
- sulle operazioni in potenziale conflitto di interessi, vale a dire sulle operazioni infragruppo e sulle operazioni con parti correlate diverse dalle operazioni infragruppo. Le informazioni circa tale tipo di operazioni illustrano l'interesse sottostante (e, per le operazioni infragruppo, la loro logica nel contesto del Gruppo) nonché le modalità esecutive delle operazioni (ivi inclusi i termini e le condizioni anche economiche della loro realizzazione) con particolare riguardo ai procedimenti valutativi seguiti;
- sulle operazioni atipiche o inusuali, per tali intendendosi quelle nelle quali l'oggetto o la natura dell'operazione è estraneo al normale corso degli affari della Società e quelle che presentino particolari elementi di criticità dovuti alle loro caratteristiche e ai rischi inerenti alla natura della controparte o al tempo del loro compimento. Anche in questo caso, le informazioni fornite circa tali operazioni evidenziano l'interesse sottostante e illustrano le modalità esecutive delle operazioni (ivi inclusi i termini e le condizioni della loro realizzazione) con particolare riguardo ai procedimenti valutativi seguiti.

■ ACCORDI PARASOCIALI

All'esito del processo di integrazione tra Telecom Italia S.p.A. e Olivetti S.p.A., Olimpia S.p.A. risulta essere il maggior azionista della società risultante dalla fusione per incorporazione di Telecom Italia in Olivetti con l'11,575% del capitale ordinario della "nuova" Telecom Italia.

1 DATI DI SINTESI E INFORMAZIONI GENERALI	19 ANDAMENTO ECO-FIN DEL GRUPPO
19 RELAZIONE SULLA GESTIONE >>	32 ANDAMENTO ECO-FIN DI TELECOM ITALIA S.P.A.
125 PROSPETTI CONTABILI E NOTE DI GRUPPO	42 EVENTI SUCCESSIVI AL 30 GIUGNO 2003
175 PROSPETTI CONTABILI TELECOM ITALIA S.P.A.	45 EVOLUZIONE DELLA GESTIONE
219 RELAZ. SOC. REVISIONE E ALTRE INFORMAZIONI	46 RAPPORTI CON PARTI CORRELATE
	48 ANDAMENTO ECO-FIN DELLE B.U./A.O. DEL GRUPPO
	92 SEZIONE DI SOSTENIBILITA'

I Soci di Olimpia S.p.A. hanno stipulato alcuni accordi parasociali, in particolare in data 22 settembre 2001 sono stati pubblicati sulla stampa nazionale avvisi riportanti per estratto il contenuto dei seguenti accordi:

- accordo tra Pirelli S.p.A. ed Edizione Holding S.p.A. - Edizione Finance International S.A., stipulato in data 7 agosto 2001 e successivamente modificato;
- accordo tra Pirelli S.p.A., Unicredito Italiano S.p.A. ed IntesaBCI S.p.A., stipulato in data 14 settembre 2001 e successivamente modificato.

In data 1° marzo 2003 è stato altresì pubblicato un estratto relativo all'accordo sottoscritto in data 21 febbraio 2003 tra Pirelli S.p.A., Edizione Finance International S.A./Edizione Holding S.p.A., Banca Intesa S.p.A., Unicredito Italiano S.p.A., Olimpia S.p.A. e Hopa S.p.A.. Tale accordo è finalizzato, tra l'altro, all'ingresso di Hopa nella compagine sociale di Olimpia S.p.A. che risulta così composta: Pirelli S.p.A. (50.4%), Edizione Holding S.p.A. (16.8%); Unicredito Italiano S.p.A. (8.4%); Banca Intesa S.p.A. (8.4%); Hopa S.p.A. (16%).

RICERCA E SVILUPPO

Nel primo semestre 2003 le attività di ricerca e sviluppo del Gruppo Telecom Italia sono state in massima parte svolte dalla società incorporata TILAB, anche attraverso collaborazioni con Pirelli Labs, dedicando 1.074 risorse.

Le attività hanno riguardato studi e sperimentazioni nell'ambito dell'innovazione della rete, dei servizi mobili e dei servizi broadband.

In particolare si segnala:

- la sperimentazione di un servizio di video-comunicazione tra terminali fissi e mobili che riveste un diretto interesse per Wireline e TIM;
- l'analisi di applicabilità di soluzioni di reti IP a reti ottiche con instradamento automatico;
- la messa a punto di un *SW development kit* per video-comunicazione ADSL;
- la messa a punto di nuovi modelli di dimensionamento radio che permetteranno fra l'altro di affinare le tecniche di pianificazione delle reti di nuova generazione;
- il completamento della versione 9.0 dello strumento di pianificazione 3G GUITAR (che comprende l'ottimizzazione della scelta dei siti e la stima del traffico smaltito *indoor*);
- la conclusione dell'analisi tecno-economica della tecnica di accesso OFDM per i sistemi mobili oltre la terza generazione.

Inoltre si segnalano gli accordi di collaborazione con i Pirelli Labs che hanno portato all'apertura di 11 nuovi progetti.

Tali attività di ricerca hanno portato nel primo semestre 2003 al deposito di 21 nuovi brevetti.

I costi complessivamente sostenuti nel semestre in esame sono stati di circa euro 60 milioni.

Il totale dei contributi a fondo perduto e dei finanziamenti a tasso agevolato, a sostegno dei costi di ricerca e sviluppo, incassati o in attesa di incasso, da parte di Telecom Italia, ammontano a circa euro 6 milioni.

1 DATI DI SINTESI E INFORMAZIONI GENERALI	19 ANDAMENTO ECO-FIN DEL GRUPPO
19 RELAZIONE SULLA GESTIONE >>	32 ANDAMENTO ECO-FIN DI TELECOM ITALIA S.P.A.
125 PROSPETTI CONTABILI E NOTE DI GRUPPO	42 EVENTI SUCCESSIVI AL 30 GIUGNO 2003
175 PROSPETTI CONTABILI TELECOM ITALIA S.P.A.	45 EVOLUZIONE DELLA GESTIONE
219 RELAZ. SOC. REVISIONE E ALTRE INFORMAZIONI	46 RAPPORTI CON PARTI CORRELATE
	48 ANDAMENTO ECO-FIN DELLE B.U./A.O. DEL GRUPPO
	92 SEZIONE DI SOSTENIBILITA'

VERTENZE IN CORSO

Si fornisce di seguito un aggiornamento, in merito allo stato dei principali procedimenti giudiziari o arbitrali che interessano il Gruppo Telecom Italia. Si segnala che, salvo i casi in cui è esplicitamente indicato, non sono stati effettuati accantonamenti a fondo rischi, in assenza di elementi certi ed obiettivi e/o ritenendo improbabile l'esito negativo del contenzioso.

■ PROCEDIMENTI PENALI VERSO EX RAPPRESENTANTI ED EX DIPENDENTI OLIVETTI

Sono in corso i procedimenti penali aperti dalla Procura della Repubblica di Roma nei confronti di ex rappresentanti ed ex dipendenti di Olivetti (e di Poste Italiane S.p.A.) per i reati di corruzione e di peculato, in relazione a forniture di prodotti e di servizi effettuate da Olivetti a Poste Italiane all'inizio degli anni '90; tutte le persone Olivetti coinvolte nelle indagini sono state recentemente prosciolte dall'imputazione di peculato dal GIP di Roma perché il fatto non costituisce reato. La sentenza è diventata definitiva a seguito della dichiarazione di inammissibilità dell'appello del Pubblico Ministero pronunciata dalla Corte di Appello di Roma. Il GIP di Roma ha prosciolto con formula piena tutte le persone Olivetti coinvolte nelle indagini anche con riferimento al reato di corruzione; il provvedimento è stato impugnato dal Pubblico Ministero.

■ CONTENZIOSO OLIVETTI / POSTE ITALIANE

Nell'ambito del contenzioso in essere tra Olivetti e Poste Italiane avanti il Tribunale Civile di Roma per pagamenti non effettuati da Poste Italiane in relazione alla fornitura di prodotti e/o assistenza tecnica, le sentenze sino ad oggi emesse sono favorevoli a Olivetti e sono state appellate dalla controparte.

■ CESSIONE PERSONAL COMPUTERS

In relazione alla cessione del settore personal computers, risalente all'aprile 1997, pendono avanti il Tribunale di Ivrea, nei confronti di Olivetti e della sua controllata OFI Consulting S.r.l. (già Olivetti Finanziaria Industriale S.p.A., quale incorporante di Sy.F.A. S.p.A., che a sua volta aveva incorporato Olivetti Personal Computers S.p.A.), cause promosse:

- da Centenary Corporation e Centenary International, per il risarcimento dei danni (solo enunciati, ma non provati, pari a euro 129,1 milioni) che le società attrici assumono di avere subito a seguito dell'acquisizione del settore personal computers (tramite l'acquisizione del ramo d'azienda dedicato, scorporato nella appositamente costituita OP Computers S.p.A.) dal Gruppo Olivetti;
- da ex dipendenti di OP Computers S.p.A., per ottenere l'accertamento della nullità dei contratti relativi alla predetta cessione del ramo d'azienda personal computers, la declaratoria della prosecuzione dei rapporti di lavoro con Olivetti, con riconoscimento di differenze retributive e di risarcimento dei danni (sforniti di prova e quantificati in euro 212 milioni);
- dal fallimento della OP Computers S.p.A., per ottenere la dichiarazione della nullità o l'annullamento o la revoca dell'atto di cessione del ramo d'azienda personal computers da Olivetti Personal Computers alla OP Computers, con il risarcimento dei danni (sempre sforniti di prova e quantificati in euro 81,6 milioni);

1 DATI DI SINTESI E INFORMAZIONI GENERALI	19 ANDAMENTO ECO-FIN DEL GRUPPO
19 RELAZIONE SULLA GESTIONE >>	32 ANDAMENTO ECO-FIN DI TELECOM ITALIA S.P.A.
125 PROSPETTI CONTABILI E NOTE DI GRUPPO	42 EVENTI SUCCESSIVI AL 30 GIUGNO 2003
175 PROSPETTI CONTABILI TELECOM ITALIA S.P.A.	45 EVOLUZIONE DELLA GESTIONE
219 RELAZ. SOC. REVISIONE E ALTRE INFORMAZIONI	46 RAPPORTI CON PARTI CORRELATE
	48 ANDAMENTO ECO-FIN DELLE B.U./A.O. DEL GRUPPO
	92 SEZIONE DI SOSTENIBILITA'

- da un gruppo di ex-dipendenti di OP Computers S.p.A., che hanno presentato denunce contro ex legali rappresentanti della società; la Procura della Repubblica di Ivrea ha in corso indagini nei confronti degli stessi per i reati di false comunicazioni ed illegale ripartizione di utili o acconti sui dividendi, valutazione esagerata dei conferimenti e degli acquisti della società, violazione del divieto di sottoscrizione di azioni proprie o di azioni o quote della società controllante, truffa e truffa aggravata, falsa perizia, bancarotta fraudolenta.

Olivetti e la sua controllata Olivetti Finanziaria Industriale S.p.A., per contro, hanno intrapreso azione legale avanti il Tribunale di Milano contro Piedmont International S.A. (società del Gruppo Centenary) per il recupero dei crediti vantati nei confronti di quest'ultima per euro 51,6 milioni o per la maggior somma da provare in corso di causa; il Tribunale di Milano, in primo grado, ha condannato la Piedmont a pagare a Olivetti e a OFI la somma complessiva di circa euro 46 milioni.

ICS S.p.A., con atto notificato il 22 maggio 2003, ha citato in giudizio avanti il Tribunale di Ivrea il Fallimento OPComputers S.p.A. per accertare la nullità del contratto di cessione di azienda tra di loro intervenuto nel 1999, nonché Olivetti S.p.A. e la sua controllata Olivetti Finanziaria Industriale S.p.A. per risarcimento dei danni in via solidale per circa euro 16 milioni.

■ IMPUGNAZIONE DI DELIBERE ASSEMBLEARI TELECOM ITALIA

È pendente l'azione di risarcimento danni per complessivi euro 18,9 milioni avviata nei confronti di Olivetti - Telecom Italia, nonché nei confronti del Presidente e del Vice Presidente *pro tempore*, basata sulla pretesa mancata attuazione di impegni assunti nel "Documento di offerta" relativo all'OPAS promossa da Olivetti e Tecnost su Telecom Italia nell'anno 1999, nonché di quanto deliberato dall'assemblea del 14 gennaio 2000, in materia di acquisto di azioni di risparmio proprie.

■ CONTENZIOSO GALACTICA

Nel maggio 2001 si è instaurato un contenzioso con l'Internet Service Provider Galactica S.p.A. (attualmente in liquidazione) per il mancato rinnovo di un accordo per la sperimentazione di un servizio di accesso a Internet, a tariffa *flat*. Nel presupposto dell'illegittimità del mancato rinnovo, Galactica ha chiesto il risarcimento del danno, diffidando Telecom Italia dalla interruzione dell'erogazione del servizio.

Nel mese di febbraio 2002 Galactica ha quindi notificato un nuovo atto di citazione per il risarcimento dei danni subiti a causa della presunta condotta anticoncorrenziale di Telecom Italia. Nel maggio 2002 il Giudice Istruttore ha riunito le due cause.

In data 16 ottobre 2002, la Società Servinternet S.p.A. (già Galactica S.p.A.) in liquidazione, ha notificato a Telecom Italia un terzo atto di citazione dinanzi al Tribunale di Milano. Anche tale procedimento è stato riunito ai due già pendenti dinanzi allo stesso giudice.

Le richieste avanzate da Galactica complessivamente ammontano a circa euro 90 milioni.

■ SEAT PAGINE GIALLE/DE AGOSTINI

Il 20 settembre 2000 Seat, De Agostini, Finanziaria Web, Matrix ed altre società controllate da Seat e De Agostini stipulavano un articolato accordo che prevedeva: (i) la realizzazione di *joint ventures*, (ii) la compravendita del 40% di Finanziaria Web da De Agostini a Seat, (iii) l'attribuzione a De Agostini di un *warrant* per la sottoscrizione di azioni Seat; (iv) l'autorizzazione alla stipulazione di un accordo tra Seat e NV Vertico SA per l'acquisizione da parte di Seat della ulteriore quota di partecipazione in Matrix non detenuta da Finanziaria Web. La vendita del 40% di Finanziaria Web, per un corrispettivo di euro 700 milioni, veniva sottoposta ad una serie di

1 DATI DI SINTESI E INFORMAZIONI GENERALI	19 ANDAMENTO ECO-FIN DEL GRUPPO
19 RELAZIONE SULLA GESTIONE >>	32 ANDAMENTO ECO-FIN DI TELECOM ITALIA S.P.A.
125 PROSPETTI CONTABILI E NOTE DI GRUPPO	42 EVENTI SUCCESSIVI AL 30 GIUGNO 2003
175 PROSPETTI CONTABILI TELECOM ITALIA S.P.A.	45 EVOLUZIONE DELLA GESTIONE
219 RELAZ. SOC. REVISIONE E ALTRE INFORMAZIONI	46 RAPPORTI CON PARTI CORRELATE
	48 ANDAMENTO ECO-FIN DELLE B.U./A.O. DEL GRUPPO
	92 SEZIONE DI SOSTENIBILITA'

condizioni sospensive; in particolare, il trasferimento era condizionato alla deliberazione da parte di Seat di un aumento di capitale al servizio del *warrant* e alla realizzazione delle suddette *joint ventures*. Il prezzo avrebbe dovuto essere versato entro il 30 giugno 2003.

È attualmente in corso l'arbitrato promosso da De Agostini contro Seat, Finanziaria Web, Matrix e Gruppo Buffetti per presunti inadempimenti dell'accordo, volto a ottenere l'esecuzione in forma specifica del contratto di compravendita azionaria. Per parte sua, Seat ha inteso far valere la grave alterazione dell'equilibrio economico delle prestazioni conseguente alla imprevedibile perdita di valore delle società operanti nel settore *Internet* intervenuta successivamente alla sottoscrizione dell'accordo.

Si prevede che il lodo venga emesso entro l'anno.

Si segnala, infine, che tale contenzioso, in quanto inerente al complesso aziendale non trasferito a seguito della scissione di Seat Pagine Gialle, è rimasto in capo alla società scissa Telecom Italia Media.

■ SEAT PAGINE GIALLE/CECCHI GORI

Con atto di citazione del 12 aprile 2001, Cecchi Gori Group Fin.Ma.Vi. S.p.A. ("FinMaVi") e Cecchi Gori Group Media Holding S.r.l. ("Media") (di seguito anche solo "Cecchi Gori Group") hanno promosso un giudizio innanzi al Tribunale di Roma, chiedendo che venisse accertata la nullità della deliberazione dell'11 agosto 2000 dell'assemblea straordinaria di Cecchi Gori Communications S.p.A. (di seguito "CGC"). L'assemblea aveva modificato lo statuto della società, in particolare con riguardo agli articoli concernenti, tra l'altro, la ripartizione delle azioni ordinarie in due categorie, l'introduzione del voto di lista nella nomina degli amministratori e la determinazione dei *quorum* costitutivi e deliberativi dell'assemblea.

Con sentenza dell'11 aprile - 14 maggio 2003, il Tribunale di Roma ha rigettato la domanda e condannato la parte attrice alla rifusione delle spese.

Il 13 giugno 2002 il Tribunale di Roma ha respinto le domande proposte da Cecchi Gori Group Media Holding e Fin.Ma.Vi. per l'accertamento della nullità del bilancio e della connessa situazione patrimoniale al 31 dicembre 2000 di Cecchi Gori Communications - CGC (oggi Holding Media Communications) e per l'annullamento delle deliberazioni assunte dall'assemblea della società il 27 aprile 2001. Contro tale sentenza, Cecchi Gori Group Media Holding e Fin.Ma.Vi. hanno proposto appello, reiterando le domande proposte in primo grado.

Resta ancora pendente il giudizio per l'annullamento della costituzione in pegno delle azioni CGC, a garanzia del corretto adempimento degli obblighi previsti dal contratto con il quale il 7 agosto 2000 Seat Pagine Gialle ha acquistato il controllo di CGC.

Il Tribunale ha fissato nel mese di settembre 2003 l'udienza per la precisazione delle conclusioni. Nel mese di agosto 2001, Cecchi Gori Group Media Holding e Fin.Ma.Vi. hanno, altresì, avviato un procedimento arbitrale per l'accertamento della risoluzione o dell'invalidità del contratto di acquisizione di Cecchi Gori Communications del 7 agosto 2000, stipulato tra Seat Pagine Gialle e il Gruppo Cecchi Gori, e per la condanna di Seat Pagine Gialle alla restituzione del 75% del capitale sociale di Cecchi Gori Communications ovvero per il risarcimento dei danni per inadempimento.

Nel mese di agosto 2003, Fin.Ma.Vi. S.p.A., Media Holding S.p.A. e Vittorio Cecchi Gori in proprio hanno proposto nei confronti della vecchia Seat Pagine Gialle S.p.A. un'azione di risarcimento del danno per illecito extracontrattuale, sempre per i noti fatti relativi all'acquisizione della Cecchi Gori Communications S.p.A., per un importo di euro 387 milioni oltre interessi, rivalutazione e danni ulteriori.

Si segnala, infine, che l'intero contenzioso, in quanto inerente al complesso aziendale non trasferito a seguito della scissione di Seat Pagine Gialle, è rimasto in capo alla società scissa Telecom Italia Media.

1 DATI DI SINTESI E INFORMAZIONI GENERALI	19 ANDAMENTO ECO-FIN DEL GRUPPO
19 RELAZIONE SULLA GESTIONE >>	32 ANDAMENTO ECO-FIN DI TELECOM ITALIA S.P.A.
125 PROSPETTI CONTABILI E NOTE DI GRUPPO	42 EVENTI SUCCESSIVI AL 30 GIUGNO 2003
175 PROSPETTI CONTABILI TELECOM ITALIA S.P.A.	45 EVOLUZIONE DELLA GESTIONE
219 RELAZ. SOC. REVISIONE E ALTRE INFORMAZIONI	46 RAPPORTI CON PARTI CORRELATE
	48 ANDAMENTO ECO-FIN DELLE B.U./A.O. DEL GRUPPO
	92 SEZIONE DI SOSTENIBILITA'

■ FASTWEB

In data 11 luglio 2001, Telecom Italia e FastWeb hanno stipulato il "Contratto per l'accesso e l'utilizzo delle infrastrutture civili" in ottemperanza al provvedimento dell'Autorità Garante della Concorrenza e del Mercato, con cui si chiedeva a Telecom Italia di rendere disponibili agli operatori concorrenti le proprie infrastrutture civili per la fornitura di servizi interattivi e multimediali, a condizioni non discriminatorie e a prezzi orientati ai costi.

Con atto di citazione del 29 agosto 2002, FastWeb ha convenuto in giudizio Telecom Italia, affinché il giudice accerti e dichiari la precisa entità del corrispettivo dovuto per l'accesso e l'utilizzo di dette infrastrutture sciogliendo i dubbi interpretativi sorti sulla clausola regolante le modalità di determinazione del prezzo.

Telecom Italia ha chiesto, in via riconvenzionale, il pagamento di circa euro 46 milioni quale corrispettivo per i servizi di cui al suddetto contratto.

■ TELEQUE COMMUNICATIONS S.P.A.

Con atto di citazione del 6 novembre 2002, la Teleque Communications S.p.A., società operante nel settore delle carte telefoniche prepagate per servizi telefonici internazionali, ha citato Telecom Italia dinanzi alla Corte d'Appello di Roma per l'accertamento di presunte condotte anticoncorrenziali e per il risarcimento di danni quantificati in euro 65 milioni. Teleque Communications lamenta che Telecom Italia avrebbe acquisito un vantaggio competitivo imponendo alla stessa Teleque Communications, per la fornitura dei servizi di interconnessione, costi aggiuntivi che, viceversa, non sarebbero stati imputati da Telecom Italia ai propri clienti finali di servizi internazionali prepagati.

■ RICORSO WIND EX ART. 700 C.P.C.

Nel mese di giugno 2003 la Wind S.p.A. ha presentato ricorso d'urgenza ex art. 700 c.p.c. dinanzi al Tribunale di Roma chiedendo che venga inibita a Telecom Italia la riattivazione – priva dei requisiti previsti dalla delibera dell'Autorità per le Garanzie nelle Comunicazioni 04/03/CIR in materia di *carrier preselection* – delle linee di quei clienti i quali, dopo aver risolto i contratti di Carrier Pre Selection (CPS) stipulati con operatori alternativi, abbiano scelto di avvalersi nuovamente di Telecom Italia.

In particolare, Wind pretende che la riattivazione del servizio di Telecom Italia per tali clienti intervenga solo nei casi in cui: *i)* la comunicazione di recesso da parte del cliente sia stata trasmessa da Telecom Italia a Wind con almeno 15 giorni di anticipo rispetto alla data di disattivazione del servizio indicata nella richiesta del cliente; *ii)* la comunicazione medesima contenga le informazioni previste all'art. 3 comma 2 della citata delibera, quali il nome e il cognome, il numero telefonico della linea, l'indicazione dell'operatore prelezionato, la data di sottoscrizione della CPS e la data richiesta per la disattivazione.

Contestualmente Wind chiede un risarcimento danni pari a circa euro 37 milioni oltre il danno all'immagine, da quantificarsi in via equitativa.

All'esito della prima udienza, il Tribunale si è riservato ogni decisione in merito al ricorso.

1 DATI DI SINTESI E INFORMAZIONI GENERALI	19 ANDAMENTO ECO-FIN DEL GRUPPO
19 RELAZIONE SULLA GESTIONE >>	32 ANDAMENTO ECO-FIN DI TELECOM ITALIA S.P.A.
125 PROSPETTI CONTABILI E NOTE DI GRUPPO	42 EVENTI SUCCESSIVI AL 30 GIUGNO 2003
175 PROSPETTI CONTABILI TELECOM ITALIA S.P.A.	45 EVOLUZIONE DELLA GESTIONE
219 RELAZ. SOC. REVISIONE E ALTRE INFORMAZIONI	46 RAPPORTI CON PARTI CORRELATE
	48 ANDAMENTO ECO-FIN DELLE B.U./A.O. DEL GRUPPO
	92 SEZIONE DI SOSTENIBILITA'

■ SERVIZIO UNIVERSALE

Nel gennaio 2002 il TAR del Lazio ha accolto il ricorso di Omnitel per l'annullamento della delibera dell'Autorità per le Garanzie nelle Comunicazioni in tema di "Applicabilità del meccanismo di ripartizione del costo netto del servizio universale per l'anno 1999", impugnata altresì da Infostrada. In particolare il TAR ha ritenuto fondata la contestazione sui vizi del procedimento amministrativo, mentre non ha accolto le contestazioni di merito sul provvedimento. Omnitel ha quindi presentato ricorso al Consiglio di Stato; nel frattempo, non ha liquidato la quota di contribuzione di competenza (circa euro 9 milioni), impedendo al Ministero delle Comunicazioni di riversare l'importo globalmente riconosciuto a Telecom Italia a fronte dei costi sostenuti nel 1999 per la fornitura del servizio universale.

In data 20 giugno 2003 Vodafone Omnitel ha altresì presentato ricorso al TAR del Lazio per l'annullamento della delibera dell'Autorità per le Garanzie nelle Comunicazioni, con la quale l'Autorità, in esecuzione della citata sentenza del TAR del Lazio del gennaio 2002, in sede di rinnovazione del procedimento relativo all'applicabilità del meccanismo di ripartizione del costo netto del servizio universale per l'anno 1999, ha rideterminato a carico di Vodafone Omnitel il medesimo importo, a titolo di contributo.

Nei primi mesi del 2002 sono stati notificati a Telecom Italia il ricorso di Omnitel al Tar del Lazio e il ricorso straordinario di Wind al Capo dello Stato per l'annullamento della delibera recante norme sul "Servizio Universale: applicabilità del meccanismo di ripartizione e valutazione del costo netto per l'anno 2000". Con riferimento al ricorso presentato da Omnitel, l'udienza, inizialmente fissata per il 14 maggio 2003, è stata posticipata, in attesa della decisione del Consiglio di Stato nell'ambito del ricorso innanzi citato. Omnitel inoltre ha chiesto, in via preliminare e pregiudiziale, oltre alla sospensione dell'efficacia del provvedimento, il rinvio alla Corte di Giustizia della Comunità Europea per l'accertamento della corretta interpretazione delle direttive comunitarie. In tale quadro, Omnitel e Wind non hanno liquidato le quote di contribuzione per la fornitura del servizio universale relativo all'anno 2000 per un importo complessivo di euro 12 milioni.

In data 20 maggio 2003 Vodafone Omnitel ha inoltre impugnato innanzi al TAR del Lazio la nota del 29 aprile 2003, con cui il Ministero delle Comunicazioni ha ingiunto di versare, per l'anno 2000, l'importo della quota di contribuzione per il finanziamento del servizio universale (pari a circa euro 11 milioni), come determinato dall'Autorità per le Garanzie nelle Comunicazioni.

■ SERVIZI DI TRASMISSIONE DATI ED ACCESSO AD INTERNET IN TECNOLOGIA X-DSL

A seguito di istruttoria circa la fornitura da parte di Telecom Italia di circuiti diretti in banda base e l'offerta (alla propria clientela affari) di servizi a larga banda di trasmissione dati e accesso a Internet in tecnologia x-DSL, in assenza di una corrispondente offerta wholesale ai concorrenti, nell'aprile 2001 l'Autorità Garante della Concorrenza e del Mercato ha irrogato a Telecom Italia una sanzione di euro 59 milioni. Il TAR del Lazio, nel successivo mese di novembre, ha rideterminato l'importo della sanzione in euro 29 milioni, che sono stati pagati con riserva, nel mese di gennaio, in funzione della proposizione di appello al Consiglio di Stato. Questo è stato quindi depositato per ottenere l'integrale annullamento del provvedimento impugnato, di cui sono stati contestati la generale illogicità e il difetto di motivazione e di istruttoria.

Nel frattempo, presso le competenti magistrature civili sono state presentate richieste di risarcimento danni da Albacom, Infostrada, AIIP, Unidata, Data Service e altri operatori, per presunto abuso di posizione dominante da parte di Telecom Italia in relazione agli stessi

1 DATI DI SINTESI E INFORMAZIONI GENERALI	19 ANDAMENTO ECO-FIN DEL GRUPPO
19 RELAZIONE SULLA GESTIONE >>	32 ANDAMENTO ECO-FIN DI TELECOM ITALIA S.P.A.
125 PROSPETTI CONTABILI E NOTE DI GRUPPO	42 EVENTI SUCCESSIVI AL 30 GIUGNO 2003
175 PROSPETTI CONTABILI TELECOM ITALIA S.P.A.	45 EVOLUZIONE DELLA GESTIONE
219 RELAZ. SOC. REVISIONE E ALTRE INFORMAZIONI	46 RAPPORTI CON PARTI CORRELATE
	48 ANDAMENTO ECO-FIN DELLE B.U./A.O. DEL GRUPPO
	92 SEZIONE DI SOSTENIBILITA'

comportamenti contestati dall'Autorità Garante della Concorrenza e del Mercato.

Nel mese di gennaio 2003, la Corte di Appello di Roma ha condannato Telecom Italia al pagamento di complessivi 2 milioni di euro circa quale risarcimento danni nei confronti di Albacom, Wind (già Infostrada), Cable & Wireless (già Unidata) e Data Service.

Restano pendenti analoghe richieste di risarcimento danni presentate da altri operatori per circa euro 120 milioni. Il probabile loro esito, stante la significativa analogia con i precedenti giudizi e l'identità dell'organo giudicante, viene ritenuto simile a quello del primo filone vertenziale.

In relazione a tale valutazione Telecom Italia ha complessivamente accantonato al fondo rischi la somma di circa euro 4,2 milioni.

■ PRESUNTE STRATEGIE ANTICOMPETTITIVE DI TELECOM ITALIA

A seguito dell'esposto di 27 operatori concorrenti con il quale Telecom Italia veniva denunciata per presunte strategie commerciali attuate in danno dello sviluppo del mercato, l'Autorità per le Garanzie nelle Comunicazioni ha contestato a Telecom Italia violazioni con Delibera n. 179/01/CONS, ed ha avviato, con autonome e specifiche delibere, i relativi procedimenti sanzionatori.

È pendente avanti il TAR del Lazio l'impugnativa sia del provvedimento presupposto, che delle successive delibere.

Nel frattempo, l'Autorità ha notificato a Telecom Italia due provvedimenti relativi al pagamento di sanzioni amministrative che sono stati impugnati da Telecom Italia presso il TAR del Lazio.

■ PRESUNTO ABUSO DI POSIZIONE DOMINANTE DA PARTE DI TELECOM ITALIA

L'Autorità Garante della Concorrenza e del Mercato, in data 13 giugno 2003, ha avviato nei confronti di Telecom Italia un procedimento per presunto abuso di posizione dominante per l'accertamento della illegittimità di alcune pratiche commerciali relative al segmento business pubblico e privato della clientela in relazione a quanto statuito dall'art. 3 della Legge 287/90. In particolare, la condotta abusiva di Telecom Italia si concretizzerebbe nell'aver definito i prezzi dei servizi di telecomunicazione su rete fissa, praticati all'utenza affari, con intento escludente. Si asserisce che i concorrenti non potrebbero replicare detti prezzi in considerazione dei costi di interconnessione con la rete Telecom Italia dalla medesima applicati.

■ CONTRIBUTO EX ART. 20, COMMA 2, LEGGE 23.12.1998 N. 448

Il D.M. 21 marzo 2000, attuativo della Legge n. 448 del 23 dicembre 1998, che ha istituito, dal 1° gennaio 1999, un contributo in luogo del canone di concessione, è stato fatto oggetto di impugnativa innanzi al TAR del Lazio da parte di Telecom Italia, TIM, Wind ed Omnitel, nonché di ricorso straordinario al Capo dello Stato presentato da Infostrada ed Albacom. Inoltre, in relazione a tali ricorsi straordinari al Capo dello Stato, il Consiglio di Stato ha sollevato innanzi alla Corte di Giustizia Europea la questione pregiudiziale della compatibilità del contributo con le disposizioni comunitarie in materia di telecomunicazioni. A seguito di tale contenzioso, Telecom Italia e TIM non hanno proceduto al pagamento del contributo degli anni 2000, 2001 e 2002, pur imputando i corrispondenti oneri, comprensivi degli interessi, nel Conto Economico dei relativi esercizi.

1 DATI DI SINTESI E INFORMAZIONI GENERALI	19 ANDAMENTO ECO-FIN DEL GRUPPO
19 RELAZIONE SULLA GESTIONE >>	32 ANDAMENTO ECO-FIN DI TELECOM ITALIA S.P.A.
125 PROSPETTI CONTABILI E NOTE DI GRUPPO	42 EVENTI SUCCESSIVI AL 30 GIUGNO 2003
175 PROSPETTI CONTABILI TELECOM ITALIA S.P.A.	45 EVOLUZIONE DELLA GESTIONE
219 RELAZ. SOC. REVISIONE E ALTRE INFORMAZIONI	46 RAPPORTI CON PARTI CORRELATE
	48 ANDAMENTO ECO-FIN DELLE B.U./A.O. DEL GRUPPO
	92 SEZIONE DI SOSTENIBILITA'

Inoltre, nel mese di marzo 2003 Telecom Italia e TIM hanno avviato un'azione innanzi al TAR del Lazio per ottenere la restituzione del canone di concessione relativo all'esercizio 1998 (versato nel 1999) e pari complessivamente a euro 529 milioni, di cui euro 386 milioni relativi a Telecom Italia ed euro 143 milioni a TIM. La richiesta si fonda sulla illegittimità delle disposizioni di cui all'art. 21 del D.P.R. 318/97, che hanno mantenuto la vigenza del canone anche dopo l'entrata in vigore della Direttiva U.E. 97/13 e la scadenza del termine per il suo recepimento nell'ordinamento italiano.

■ IMPUGNATIVA DELIBERA 399/02

In data 3 marzo 2003 è stato notificato all'Autorità per le Garanzie nelle Comunicazioni e a Wind il ricorso al TAR avverso la delibera 399/02/CONS recante "Linee guida per la contabilità a costi correnti per gli operatori notificati di rete fissa e mobile", che costituisce il presupposto per stabilire i prezzi da applicare agli operatori che richiedano l'utilizzo della rete.

Telecom Italia ha impugnato la delibera nella parte in cui l'AGCOM stabilisce che la metodologia dei costi correnti, adottata in sostituzione di quella basata sui costi storici, non debba applicarsi anche alla rete in rame cioè alla cosiddetta "rete di accesso", per la quale l'Autorità si è riservata di adottare successivamente apposite determinazioni e con riferimento alla quale continuerebbe, dunque, a trovare applicazione la metodologia dei costi storici.

■ IMPUGNATIVA DELIBERE AGCOM N. 02/03/CIR E N. 03/03/CIR

In data 14 aprile 2003 Telecom Italia ha impugnato la delibera AGCOM n. 02/03/CIR ("Valutazione e richiesta di modifica dell'offerta di riferimento per l'anno 2002 di Telecom Italia") e la delibera AGCOM n. 03/03/CIR ("Criteri per la predisposizione dell'offerta di riferimento 2003 mediante l'introduzione di un sistema programmato di adeguamento delle tariffe massime applicabili").

In particolare, sono stati contestati (i) l'impropria riduzione dei prezzi per i servizi di interconnessione proposti da Telecom Italia per l'anno 2002, che deriverebbe dall'applicazione – con efficacia retroattiva – di un nuovo criterio di distribuzione dei costi, ritenuto ingiustificato sul piano economico, e (ii) l'obbligo di presentare un'offerta di riferimento per il 2003 in tempi strettissimi (30 giorni), sulla base di criteri mai discussi in sede di istruttoria.

■ RISTORO ONERI MINISTERO DIFESA PER LIBERAZIONE FREQUENZE IN BANDA 900 MHZ

Il Ministero della Difesa e quello delle Comunicazioni, con provvedimenti formalizzati nel corso dell'esercizio 2001, hanno quantificato in circa euro 52 milioni per il quadriennio 1998-2001 gli oneri per la liberazione della banda in questione, addebitandoli a TIM in quanto licenziataria del servizio TACS. La liberazione della banda in questione era, invece, finalizzata all'ampliamento delle risorse frequenziali da destinare al GSM e come tali da ripartire fra tutti gli operatori beneficiari. Ritenendosi tali determinazioni non legittime, poiché basate su una interpretazione non corretta del D.M. 113/98 che disciplina la materia, le stesse sono state impuginate presso il TAR del Lazio chiedendone l'annullamento. Nel frattempo, gli importi corrispondenti agli oneri contestati sono stati fatti oggetto di accantonamento a bilancio.

1 DATI DI SINTESI E INFORMAZIONI GENERALI	19 ANDAMENTO ECO-FIN DEL GRUPPO
19 RELAZIONE SULLA GESTIONE >>	32 ANDAMENTO ECO-FIN DI TELECOM ITALIA S.P.A.
125 PROSPETTI CONTABILI E NOTE DI GRUPPO	42 EVENTI SUCCESSIVI AL 30 GIUGNO 2003
175 PROSPETTI CONTABILI TELECOM ITALIA S.P.A.	45 EVOLUZIONE DELLA GESTIONE
219 RELAZ. SOC. REVISIONE E ALTRE INFORMAZIONI	46 RAPPORTI CON PARTI CORRELATE
	48 ANDAMENTO ECO-FIN DELLE B.U./A.O. DEL GRUPPO
	92 SEZIONE DI SOSTENIBILITA'

■ STET HELLAS

Nel 1996 Mobitel – società del gruppo greco Interamerican (ora Demco Reinsurance) e all'epoca agente esclusivo di Stet Hellas – ha avviato un arbitrato per l'accertamento del diritto a ricevere commissioni, oltre che sul traffico uscente generato dagli abbonati procurati, anche sul traffico entrante e su quello generato da clienti morosi.

Ha quindi chiesto il risarcimento del danno corrispondente, oltre che di quello generato dalla risoluzione dell'esclusiva da parte di Stet Hellas.

Quest'ultima, insieme a Telecom Italia (subentrata a Stet International, già garante di Stet Hellas e quindi parte dei contratti a suo tempo sottoscritti), ha presentato domanda riconvenzionale per il ristoro dei danni subiti per la mancata acquisizione di quote di mercato, addebitabile a inadempimenti di Mobitel.

Un primo lodo parziale (ottobre 2000) ha accolto la domanda di Mobitel per il riconoscimento di commissioni anche sull'*incoming traffic*; successivamente, nel novembre 2001 il tribunale arbitrale ha affermato la propria competenza in ordine alla quantificazione del danno, oltre che alla debenza del risarcimento. Le parti hanno quindi indicato in via definitiva i propri *claims*, che si riassumono in una richiesta di risarcimento di circa euro 140 milioni da parte di Mobitel e di circa euro 890 milioni da parte di Stet Hellas e Telecom Italia.

■ BRASIL TELECOM

Restano pendenti due azioni avviate nel 2001 da Brasil Telecom innanzi al Tribunale Civile di Rio de Janeiro (Brasile), rispettivamente contro Telecom Italia e Telecom Italia International e contro due consiglieri di Brasil Telecom designati da Telecom Italia International. Viene chiesto il risarcimento dei danni sofferti da Brasil Telecom a seguito dell'acquisizione di CRT e per la mancata partecipazione alla gara per le licenze SMP. Tali danni sarebbero derivati (i) nel caso della gara SMP, dall'impossibilità per Brasil Telecom di partecipare alla gara stessa, a causa dei vincoli asseritamente posti dai consiglieri di nomina Telecom Italia International, con il supposto fine di favorire le società partecipate da Tim nell'aggiudicazione delle licenze; (ii) nel caso CRT, dall'asserito abuso di Telecom Italia e Telecom Italia International, responsabili – a detta della controparte – di aver interferito nella negoziazione per l'acquisizione della società da parte di Brasil Telecom e nella definizione del relativo prezzo.

Ad oggi, non è ancora intervenuta la determinazione del valore della causa da parte del giudice, a conclusione dell'appello incidentale proposto da Telecom Italia International. La prima udienza si è tenuta il 6 agosto 2002 e il processo è attualmente in fase preliminare.

■ CONTENZIOSO CHASE MANHATTAN BANK

Il 5 aprile 2002, il *Magistrate Judge* presso la U.S. District Court for the District of Delaware ha estromesso Telecom Italia (in quanto non più azionista diretta di Iridium LLC) dal giudizio instaurato nel giugno 2000 da Chase Manhattan Bank (oggi JP Morgan Chase Bank) in relazione al finanziamento di 800 milioni di dollari erogato nel 1998 a Iridium Operating LLC (una subsidiary di Iridium LLC). La richiamata decisione di estromissione di Telecom Italia del *Magistrate Judge* è stata impugnata da Chase, che ha inoltre citato in giudizio Iridium Italia S.p.A., in liquidazione, società partecipata da Telecom Italia nella misura del 30% del capitale (per il residuo pariteticamente ripartito fra TIM e Telespazio) e azionista diretta di Iridium LLC.

1 DATI DI SINTESI E INFORMAZIONI GENERALI	19 ANDAMENTO ECO-FIN DEL GRUPPO
19 RELAZIONE SULLA GESTIONE >>	32 ANDAMENTO ECO-FIN DI TELECOM ITALIA S.P.A.
125 PROSPETTI CONTABILI E NOTE DI GRUPPO	42 EVENTI SUCCESSIVI AL 30 GIUGNO 2003
175 PROSPETTI CONTABILI TELECOM ITALIA S.P.A.	45 EVOLUZIONE DELLA GESTIONE
219 RELAZ. SOC. REVISIONE E ALTRE INFORMAZIONI	46 RAPPORTI CON PARTI CORRELATE
	48 ANDAMENTO ECO-FIN DELLE B.U./A.O. DEL GRUPPO
	92 SEZIONE DI SOSTENIBILITA'

■ SOCIETÀ TIM PCS IN BRASILE

In seguito al rigetto delle richieste di misure cautelari, avanzate dagli operatori locali Telesp Celular e BCP, per ottenere la sospensione dell'efficacia del trasferimento azionario del 18,3% circa del capitale di Solpart da Telecom Italia International a Techold e Timepart, nonché dei provvedimenti amministrativi connessi, BCP ha instaurato – di fronte alla Corte Federale brasiliana – un'azione ordinaria nei confronti dell'ANATEL, Autorità Brasiliana per le Telecomunicazioni, per ottenere l'annullamento dell'assegnazione delle frequenze PCS alle controllate brasiliane di TIM. Ad oggi è pendente il relativo giudizio di merito.

Nel corso del primo trimestre 2003, Maxitel S.A., società brasiliana controllata da TIM Brasil, ha ottenuto la revoca di un provvedimento preliminare emesso dal Tribunale di Pernambuco (Recife, Brasile); tale provvedimento era stato ottenuto tramite una cosiddetta *ação popular* finalizzata a contestare la validità di alcune autorizzazioni concesse dall'ANATEL. Allo stato il procedimento di merito potrebbe proseguire ad impulso di parte.

■ IS TIM

In data 31 marzo 2003 è stata depositata presso la International Chamber of Commerce di Parigi la domanda arbitrare della partecipata turca IS TIM nei confronti della locale Autorità per le Telecomunicazioni. Attraverso tale domanda si è richiesto l'accertamento della violazione della concessione rilasciata nell'ottobre 2000, nella parte in cui stabilisce l'obbligazione per l'Autorità di creare e mantenere condizioni di mercato atte a consentire l'effettiva concorrenza tra gli operatori.

IS TIM ha chiesto la condanna dell'Autorità al risarcimento dei danni, quantificati provvisoriamente nella misura di 2,5 miliardi di dollari USA e da accertarsi in corso di giudizio. Inoltre, si è espressamente riservata di richiedere, in un momento successivo, la risoluzione dell'accordo di concessione e la conseguente restituzione del prezzo a suo tempo corrisposto. L'arbitrato, retto dalla legge turca, si svolgerà ad Istanbul.

■ ARGENTINA

In data 24 aprile 2003 Telecom Italia ha depositato presso le competenti autorità argentine una comunicazione con la quale si dà formale avvio al procedimento per la risoluzione delle controversie sorte tra l'investitore straniero (in questo caso: Telecom Italia) e lo Stato argentino, ai sensi dell' "Accordo bilaterale tra Italia e Argentina sulla promozione e protezione degli investimenti".

Il procedimento è volto al risarcimento del danno derivante dall'emanazione da parte del Governo locale di misure ritenute lesive dell'investimento effettuato in Telecom Argentina.

In particolare, la comunicazione è funzionale all'avvio del termine di sei mesi per l'effettuazione di un tentativo di composizione amichevole. Decorso infruttuosamente tale periodo, Telecom Italia avrà facoltà di attivare apposita procedura arbitrale.

1 DATI DI SINTESI E INFORMAZIONI GENERALI	19 ANDAMENTO ECO-FIN DEL GRUPPO
19 RELAZIONE SULLA GESTIONE >>	32 ANDAMENTO ECO-FIN DI TELECOM ITALIA S.P.A.
125 PROSPETTI CONTABILI E NOTE DI GRUPPO	42 EVENTI SUCCESSIVI AL 30 GIUGNO 2003
175 PROSPETTI CONTABILI TELECOM ITALIA S.P.A.	45 EVOLUZIONE DELLA GESTIONE
219 RELAZ. SOC. REVISIONE E ALTRE INFORMAZIONI	46 RAPPORTI CON PARTI CORRELATE
	48 ANDAMENTO ECO-FIN DELLE B.U./A.O. DEL GRUPPO
	92 SEZIONE DI SOSTENIBILITA'

■ TELEKOM SRBIJA

Alla fine del maggio 2003, OTE, società di telecomunicazioni greca, ha notificato a Telecom Italia due richieste di arbitrato relative rispettivamente al patto parasociale del 9 giugno 1997 e all'accordo bilaterale stipulato fra Telecom Italia e OTE del 4 giugno 1997, adducendo la violazione di siffatti accordi, a causa della cessione alla PTT Serbia, da parte di Telecom Italia, della partecipazione del 29% detenuta in Telekom Srbija. In particolare OTE lamenta che, per effetto di tale cessione, Telecom Italia (i) avrebbe violato il diritto di prelazione ad essa spettante ai sensi del citato accordo del 4 giugno 1997 (diritto peraltro soggetto al consenso del Governo Serbo che, nella specie, è stato negato), (ii) non avrebbe provveduto al pagamento completo della percentuale di *management fee* ad essa spettante e di cui al contratto di assistenza tecnica menzionato nell'accordo del 4 giugno 1997 sopra citato, e (iii) avrebbe violato il patto parasociale in quanto, secondo la stessa OTE, Telecom Italia non avrebbe potuto cedere la sua partecipazione senza il consenso degli altri azionisti.

OTE ha inoltre notificato due richieste di arbitrato anche alla PTT Serbia, seppure per motivi diversi.

OTE non ha ancora provveduto a nominare il proprio arbitro e ha richiesto alle altre parti in causa, che hanno aderito, il consenso a procedere alla nomina di un solo collegio arbitrale competente a giudicare per tutte le varie controversie.

Nell'ambito degli accordi di cessione la PTT Serbia ha convenuto di tenere indenne e manlevare Telecom Italia da ogni responsabilità nei confronti di OTE derivante dal patto parasociale del 9 giugno 1997, dal contratto di assistenza tecnica nonché da ogni contratto ad esso collegato.

■ CONTENZIOSO DIGITEL

Nel 2002 Digitel, il cui capitale è detenuto da Tim International al 67,12%, in conseguenza della svalutazione della valuta venezuelana nei confronti del dollaro, ha evidenziato una perdita operativa pari a circa il 120% del capitale sociale. Secondo la legislazione venezuelana, la situazione patrimoniale verificatasi comporta la necessità di porre in liquidazione la società ove – una volta accertata la perdita ed approvata la situazione patrimoniale – gli azionisti non provvedano a ripianare le perdite. Secondo la stessa normativa le perdite possono essere ripianate mediante contribuzioni degli azionisti, senza operare sul capitale sociale. Gli azionisti che non partecipano, pro quota, al ripianamento sarebbero costretti ad un recesso in via coattiva, a fronte del rimborso della propria partecipazione in proporzione alla percentuale di patrimonio netto risultante dall'ultimo bilancio approvato. Nel caso di Digitel, essendo l'*equity* negativo, gli azionisti dissenzienti perderebbero il proprio investimento.

Nel periodo compreso tra marzo e giugno 2003, al fine di evitare di partecipare al ripianamento delle perdite e al tempo stesso di non perdere il proprio investimento, gli azionisti di minoranza IBMS LLC, Togewa Swissnet Holding A.G., Triangle Investment C.V. e Norconsult Telematics LTD hanno intrapreso alcune azioni legali dinanzi alle Autorità Giurisdizionali venezuelane nei confronti di Digitel e di TIM International, al fine di ottenere l'annullamento delle delibere di approvazione del bilancio 2002, nonché l'emissione di provvedimenti d'urgenza volti ad impedire il ripianamento delle perdite. Il socio di minoranza Togewa, sulla base della perdita risultante da detto bilancio, ha inoltre richiesto la messa in liquidazione della Società.

1 DATI DI SINTESI E INFORMAZIONI GENERALI	19 ANDAMENTO ECO-FIN DEL GRUPPO
19 RELAZIONE SULLA GESTIONE >>	32 ANDAMENTO ECO-FIN DI TELECOM ITALIA S.P.A.
125 PROSPETTI CONTABILI E NOTE DI GRUPPO	42 EVENTI SUCCESSIVI AL 30 GIUGNO 2003
175 PROSPETTI CONTABILI TELECOM ITALIA S.P.A.	45 EVOLUZIONE DELLA GESTIONE
219 RELAZ. SOC. REVISIONE E ALTRE INFORMAZIONI	46 RAPPORTI CON PARTI CORRELATE
	48 ANDAMENTO ECO-FIN DELLE B.U./A.O. DEL GRUPPO
	92 SEZIONE DI SOSTENIBILITA'

Tra maggio e giugno 2003 i Tribunali Venezuelani hanno rigettato alcuni dei ricorsi presentati dai minoranzisti e revocato i provvedimenti cautelari precedentemente emessi.

In data 6 giugno 2003, l'Assemblea annuale degli azionisti ha approvato – con il voto contrario degli azionisti di minoranza presenti alla riunione – il bilancio relativo all'esercizio 2002 ed il ripianamento delle perdite. In pari data, TIM International ha contribuito, per la quota di competenza, al ripianamento mediante conferimento di un credito finanziario di circa 45 milioni di dollari vantato nei confronti di Digitel.

Inoltre dal maggio 2003 è in corso presso la Camera di Commercio Internazionale (ICC) un giudizio arbitrale tra TIM International e l'azionista di Digitel Venconsul, nel quale le due parti hanno reciprocamente dedotto alcune violazioni dei patti parasociali attualmente in vigore aventi ad oggetto la società partecipata.

In data 26 maggio 2003, le Autorità Giurisdizionali Venezuelane hanno decretato il divieto per Venconsul di procedere al trasferimento azionario e per Digitel il divieto di registrare una simile transazione sui libri sociali. Il 9 luglio 2003 il provvedimento cautelare è stato revocato e il 10 luglio 2003 TIM International ha presentato appello.

1 DATI DI SINTESI E INFORMAZIONI GENERALI	126 STATO PATRIMONIALE
19 RELAZIONE SULLA GESTIONE	128 CONTO ECONOMICO
125 PROSPETTI CONTABILI E NOTE DI GRUPPO >>	130 NOTE ESPLICATIVE ED INTEGRATIVE
175 PROSPETTI CONTABILI TELECOM ITALIA S.P.A.	
219 RELAZ. SOC. REVISIONE E ALTRE INFORMAZIONI	

STATO PATRIMONIALE CONSOLIDATO

ATTIVO

(milioni di euro)

	30.6.2003 ⁽¹⁾	31.12.2002 ⁽²⁾	30.6.2002 ⁽²⁾
CREDITI VERSO SOCI PER VERSAMENTI ANCORA DOVUTI			
- PARTE RICHIAMATA			
- PARTE NON RICHIAMATA	4	3	1
TOTALE CREDITI VERSO SOCI PER VERSAMENTI ANCORA DOVUTI	4	3	1
IMMOBILIZZAZIONI			
- IMMOBILIZZAZIONI IMMATERIALI			
Costi di impianto e di ampliamento	62	83	102
Diritti di brevetto industriale e diritti di utilizzazione delle opere dell'ingegno	1.437	1.269	1.163
Concessioni, licenze, marchi e diritti simili	4.012	3.995	4.302
Avviamento	15	17	38
Differenze da consolidamento	31.651	27.877	30.657
Immobilizzazioni in corso e acconti	697	832	672
Altre	303	339	382
TOTALE IMMOBILIZZAZIONI IMMATERIALI	38.177	34.412	37.316
- IMMOBILIZZAZIONI MATERIALI			
Terreni e fabbricati	2.208	2.245	3.005
Impianti e macchinario	13.994	14.958	15.764
Attrezzature industriali e commerciali	61	60	70
Altri beni	642	691	620
Immobilizzazioni in corso e acconti	1.832	1.495	1.169
TOTALE IMMOBILIZZAZIONI MATERIALI	18.737	19.449	20.628
- IMMOBILIZZAZIONI FINANZIARIE			
Partecipazioni in:			
imprese controllate non consolidate	7	19	31
imprese collegate	1.099	2.101	3.844
altre imprese	590	456	386
Totale partecipazioni	1.696	2.576	4.261
Versamenti in c/futuro aumento di partecipazioni			1.486
Crediti	(*)	(*)	(*)
verso imprese controllate	14	5	
verso imprese collegate	10	2	10
verso altri	94	71	80
Totale crediti	118	78	90
Altri titoli	15	304	154
Azioni proprie (per un valore nominale complessivo al 30.06.2003 di euro 56 milioni)	393	393	393
TOTALE IMMOBILIZZAZIONI FINANZIARIE	2.864	4.046	6.631
TOTALE IMMOBILIZZAZIONI	59.778	57.907	64.575
ATTIVO CIRCOLANTE			
- RIMANENZE			
Materie prime, sussidiarie e di consumo	38	30	37
Prodotti in corso di lavorazione e semilavorati	25	27	32
Lavori in corso su ordinazione	216	179	373
Prodotti finiti e merci:			
prodotti finiti	26	25	20
merci	329	321	374
Acconti	2	2	3
TOTALE RIMANENZE	636	584	839
- CREDITI	(* *)	(* *)	(* *)
Verso clienti	12	1	4
Verso imprese controllate non consolidate	41	41	68
Verso imprese collegate	124	214	376
Verso altri	2.248	2.065	630
TOTALE CREDITI	2.260	2.066	634
- ATTIVITÀ FINANZIARIE CHE NON COSTITUISCONO IMMOBILIZZAZIONI			
Partecipazioni in imprese controllate	169	169	163
Partecipazioni in imprese collegate	895		
Altre partecipazioni	1	4	5
Altri titoli	2.296	1.927	2.707
Crediti per cessioni di titoli	69	56	45
TOTALE ATTIVITÀ FINANZIARIE CHE NON COSTITUISCONO IMMOBILIZZAZIONI	3.430	2.156	2.920
- DISPONIBILITÀ LIQUIDE			
Depositi bancari e postali	5.940	4.363	2.613
Denaro e valori in cassa	17	7	23
TOTALE DISPONIBILITÀ LIQUIDE	5.957	4.370	2.636
TOTALE ATTIVO CIRCOLANTE	27.428	23.845	20.922
RATEI E RISCONTI			
Disaggi di emissione ed altri oneri simili su prestiti	268	299	313
Ratei e altri risconti	1.623	1.330	1.958
TOTALE RATEI E RISCONTI	1.891	1.629	2.271
TOTALE ATTIVO	89.101	83.384	87.769

(1) I dati tengono conto della fusione di Telecom Italia in Olivetti, dei recessi e dell'OPA.
(2) Dati storici del Gruppo Olivetti

(*) Importi esigibili entro l'anno successivo
(**) Importi esigibili oltre l'anno successivo

1 DATI DI SINTESI E INFORMAZIONI GENERALI	126 STATO PATRIMONIALE
19 RELAZIONE SULLA GESTIONE	128 CONTO ECONOMICO
125 PROSPETTI CONTABILI E NOTE DI GRUPPO >>	130 NOTE ESPLICATIVE ED INTEGRATIVE
175 PROSPETTI CONTABILI TELECOM ITALIA S.P.A.	
219 RELAZ. SOC. REVISIONE E ALTRE INFORMAZIONI	

PASSIVO

(milioni di euro)

	30.6.2003 ⁽¹⁾	31.12.2002 ⁽²⁾	30.6.2002 ⁽²⁾
PATRIMONIO NETTO			
QUOTA DELLA CAPOGRUPPO			
- CAPITALE	8.846	8.845	8.796
- AUMENTI DI CAPITALE IN ATTESA DI ISCRIZIONE NEL REGISTRO DELLE IMPRESE, AI SENSI ART.2444 COD. CIV.			2
- RISERVA PER AZIONI PROPRIE NEL PORTAFOGLIO DELLA CAPOGRUPPO E DI SOCIETÀ CONTROLLATE	393	393	393
- RISERVE E RISULTATI PORTATI A NUOVO	5.723	3.175	3.247
- UTILE (PERDITA) DEL PERIODO	1.056	(773)	(511)
TOTALE QUOTA DELLA CAPOGRUPPO	16.018	11.640	11.927
QUOTA DI TERZI			
- CAPITALE, RISERVE E RISULTATI PORTATI A NUOVO	3.562	8.517	10.269
- UTILE DEL PERIODO	536	467	1.100
TOTALE QUOTA DI TERZI	4.098	8.984	11.369
TOTALE PATRIMONIO NETTO	20.116	20.624	23.296
FONDI PER RISCHI E ONERI			
Per trattamento di quiescenza e simili	59	67	74
Per imposte			
per imposte	447	344	790
per imposte differite	160	40	204
Totale per imposte	607	384	994
Altri	5.431	5.375	3.085
TOTALE FONDI PER RISCHI E ONERI	6.097	5.826	4.153
TRATTAMENTO DI FINE RAPPORTO DI LAVORO SUBORDINATO	1.376	1.364	1.450
DEBITI	(* *)	(* *)	(* *)
Obbligazioni	25.970	27.096	23.591
Obbligazioni convertibili	5.677	7.394	7.401
Debiti verso banche	1.572	4.782	1.850
Debiti verso altri finanziatori	569	1.205	866
Acconti		454	270
Debiti verso fornitori	12	5.289	13
Debiti rappresentati da titoli di credito			241
Debiti verso imprese controllate non consolidate		20	16
Debiti verso imprese collegate	18	205	24
Debiti tributari	9	1.416	29
Debiti verso istituti di previdenza e di sicurezza sociale	1.020	1.204	1.102
Altri debiti	52	10.103	49
TOTALE DEBITI	34.899	59.168	34.925
RATEI E RISCONTI			
Aggi di emissione su prestiti		42	37
Ratei e altri risconti	2.302		2.290
TOTALE RATEI E RISCONTI	2.344	2.327	2.216
TOTALE PASSIVO	89.101	83.384	87.769

(1) I dati tengono conto della fusione di Telecom Italia in Olivetti, dei recessi e dell'OPA.
 (2) Dati storici del Gruppo Olivetti

(**) Importi esigibili oltre l'anno successivo

CONTI D'ORDINE

(milioni di euro)

	30.6.2003 ⁽¹⁾	31.12.2002 ⁽²⁾	30.6.2002 ⁽²⁾
GARANZIE PERSONALI PRESTATE			
Fidejussioni			
A favore di imprese controllate non consolidate	7	82	96
A favore di imprese collegate	779	784	1.070
A favore di altri	241	267	324
Totale fidejussioni	1.027	1.133	1.490
Avalli:			
a favore di altri	0	0	-
Altre diverse da avalli:			
a favore di imprese controllate non consolidate	1	0	0
a favore di imprese collegate	0	10	30
a favore di altri	90	84	26
Totale altre diverse da avalli	91	94	56
TOTALE GARANZIE PERSONALI PRESTATE	1.118	1.227	1.546
GARANZIE REALI PRESTATE			
Per obbligazioni altrui, di imprese collegate	115	110	150
Per obbligazioni proprie, diverse da debiti	2	1	2
TOTALE GARANZIE REALI PRESTATE	117	111	152
IMPEGNI DI ACQUISTO E DI VENDITA	2.796	3.124	5.070
ALTRI	101	93	290
TOTALE CONTI D'ORDINE	4.132	4.555	7.058

(1) I dati tengono conto della fusione di Telecom Italia in Olivetti, dei recessi e dell'OPA.

(2) Dati storici del Gruppo Olivetti

1 DATI DI SINTESI E INFORMAZIONI GENERALI	126 STATO PATRIMONIALE
19 RELAZIONE SULLA GESTIONE	128 CONTO ECONOMICO
125 PROSPETTI CONTABILI E NOTE DI GRUPPO »	130 NOTE ESPLICATIVE ED INTEGRATIVE
175 PROSPETTI CONTABILI TELECOM ITALIA S.P.A.	
219 RELAZ. SOC. REVISIONE E ALTRE INFORMAZIONI	

■ CONTO ECONOMICO CONSOLIDATO

(milioni di euro)

	1° semestre 2003 ⁽¹⁾	1° semestre 2002 ⁽²⁾	Esercizio 2002 ⁽²⁾
VALORE DELLA PRODUZIONE			
Ricavi delle vendite e delle prestazioni	15.149	15.543	31.408
Variazioni delle rimanenze di prodotti in corso di lavorazione, semilavorati e finiti	7	(4)	(8)
Variazioni dei lavori in corso su ordinazione	25	9	(42)
Incrementi di immobilizzazioni per lavori interni	330	247	675
Altri ricavi e proventi:			
contributi in conto esercizio	8	5	20
altri	162	269	484
Totale altri ricavi e proventi	170	274	504
TOTALE VALORE DELLA PRODUZIONE	15.681	16.069	32.537
COSTI DELLA PRODUZIONE			
Per materie prime, sussidiarie, di consumo e merci	878	983	2.115
Per semilavorati e prodotti finiti	78	114	200
Per servizi	4.715	4.653	9.407
Per godimento di beni di terzi	577	557	1.166
Per il personale:			
salari e stipendi	1.598	1.764	3.410
oneri sociali	478	517	1.008
trattamento di fine rapporto	105	118	218
altri costi	48	50	101
Totale per il personale	2.229	2.449	4.737
Ammortamenti e svalutazioni:			
ammortamento delle immobilizzazioni immateriali	1.554	1.614	3.419
ammortamento delle immobilizzazioni materiali	1.803	1.947	3.808
altre svalutazioni delle immobilizzazioni	2	2	58
svalutazioni dei crediti compresi nell'attivo circolante e delle disponibilità liquide	200	233	546
Totale ammortamenti e svalutazioni	3.559	3.796	7.831
Variazioni delle rimanenze di materie prime, sussidiarie, di consumo e merci	(24)	(4)	12
Accantonamenti per rischi	61	85	114
Altri accantonamenti	10	34	57
Oneri diversi di gestione	317	415	840
TOTALE COSTI DELLA PRODUZIONE	12.400	13.082	26.479
DIFFERENZA TRA VALORE E COSTI DELLA PRODUZIONE	3.281	2.987	6.058
PROVENTI E ONERI FINANZIARI			
Proventi da partecipazioni:			
dividendi da imprese controllate non consolidate	2	29	46
dividendi da altre imprese	3	2	0
altri proventi da partecipazioni	2	3	11
Totale proventi da partecipazioni	7	34	57
Altri proventi finanziari			
da crediti iscritti nelle immobilizzazioni:			
imprese collegate	10	0	1
altri	8	7	16
Totale da crediti iscritti nelle immobilizzazioni	18	7	17
da titoli iscritti nelle immobilizzazioni che non costituiscono partecipazioni	0	4	4
da titoli iscritti nell'attivo circolante che non costituiscono partecipazioni	77	90	234
proventi diversi dai precedenti:			
interessi e commissioni da imprese controllate non consolidate	0	1	1
interessi e commissioni da imprese collegate	2	5	12
interessi e commissioni da altri e proventi vari	349	534	1.244
Totale proventi diversi dai precedenti	351	540	1.257
Totale altri proventi finanziari	446	641	1.512
Interessi e altri oneri finanziari:			
interessi e commissioni a imprese collegate	(18)	(14)	(24)
interessi e commissioni ad altri e oneri vari	(1.625)	(1.992)	(3.838)
Totale interessi e altri oneri finanziari	(1.643)	(2.006)	(3.862)
TOTALE PROVENTI (ONERI) FINANZIARI	(1.190)	(1.331)	(2.293)

(1) I dati tengono conto della fusione di Telecom Italia in Olivetti, dei recessi e dell'OPA.

(2) Dati storici del Gruppo Olivetti

1 DATI DI SINTESI E INFORMAZIONI GENERALI	126 STATO PATRIMONIALE
19 RELAZIONE SULLA GESTIONE	128 CONTO ECONOMICO
125 PROSPETTI CONTABILI E NOTE DI GRUPPO >>	130 NOTE ESPLICATIVE ED INTEGRATIVE
175 PROSPETTI CONTABILI TELECOM ITALIA S.P.A.	
219 RELAZ. SOC. REVISIONE E ALTRE INFORMAZIONI	

(milioni di euro)

	1° semestre 2003 ⁽¹⁾	1° semestre 2002 ⁽²⁾	Esercizio 2002 ⁽²⁾
RETTIFICHE DI VALORE DI ATTIVITÀ FINANZIARIE			
Rivalutazioni:			
di partecipazioni	30	82	121
di titoli iscritti nell'attivo circolante che non costituiscono partecipazioni	3	0	0
Totale rivalutazioni	33	82	121
Svalutazioni:			
di partecipazioni	(114)	(410)	(690)
di immobilizzazioni finanziarie che non costituiscono partecipazioni	0	(20)	(40)
di titoli iscritti nell'attivo circolante che non costituiscono partecipazioni	(2)	(111)	(176)
Totale svalutazioni	(116)	(541)	(906)
TOTALE RETTIFICHE DI VALORE DELLE ATTIVITÀ FINANZIARIE	(83)	(459)	(785)
PROVENTI E ONERI STRAORDINARI			
Proventi:			
plusvalenze da alienazioni	46	860	2.553
altri	134	344	437
Totale proventi	180	1.204	2.990
Oneri:			
minusvalenze da alienazioni	(6)	(18)	(236)
imposte relative ad esercizi precedenti	(30)	(2)	(8)
accantonamenti e svalutazioni relative a partecipazioni	(253)	(367)	(6.584)
altri	(595)	(579)	(1.658)
Totale oneri	(884)	(966)	(8.486)
TOTALE DELLE PARTITE STRAORDINARIE	(704)	238	(5.496)
RISULTATO PRIMA DELLE IMPOSTE	1.304	1.435	(2.516)
Imposte sul reddito del periodo:			
imposte correnti	(961)	(1.456)	(1.585)
imposte differite	1.249	610	3.795
Totale imposte sul reddito del periodo	288	(846)	2.210
UTILE (PERDITA) DELL'ESERCIZIO DI SPETTANZA DELLA CAPOGRUPPO E DEI TERZI	1.592	589	(306)
(Utile) perdita dell'esercizio di spettanza di azionisti terzi	(536)	(1.100)	(467)
UTILE (PERDITA) DELL'ESERCIZIO DI SPETTANZA DELLA CAPOGRUPPO	1.056	(511)	(773)

(1) I dati tengono conto della fusione di Telecom Italia in Olivetti, dei recessi e dell'OPA.

(2) Dati storici del Gruppo Olivetti

1 DATI DI SINTESI E INFORMAZIONI GENERALI	126 STATO PATRIMONIALE
19 RELAZIONE SULLA GESTIONE	128 CONTO ECONOMICO
125 PROSPETTI CONTABILI E NOTE DI GRUPPO >>	130 NOTE ESPLICATIVE ED INTEGRATIVE
175 PROSPETTI CONTABILI TELECOM ITALIA S.P.A.	
219 RELAZ. SOC. REVISIONE E ALTRE INFORMAZIONI	

NOTE ESPLICATIVE ED INTEGRATIVE

PREMESSA

I prospetti contabili di Stato Patrimoniale e di Conto Economico sono stati redatti nel rispetto dell'art. 81 e dell'allegato 3C-bis della delibera Consob n. 11971 del 14 maggio 1999 e successive modifiche ed integrazioni, nonché delle norme del codice civile in materia di bilancio consolidato.

Il rendiconto finanziario consolidato, ancorché presentato nell'ambito della Relazione sulla gestione, costituisce parte integrante dei prospetti contabili e delle note esplicative ed integrative.

Le modifiche apportate nella classificazione di alcune voci dei dati consolidati hanno dato luogo, ai fini di omogenei confronti, a coerenti riclassifiche dei dati relativi al 1° semestre 2002 e al 31 dicembre 2002.

Come già evidenziato nell'ambito della Relazione sulla gestione, i dati del 1° semestre 2003, riportati nei prospetti contabili e nelle relative note esplicative ed integrative, tengono conto degli effetti – decorrenti ai fini contabili e fiscali dal 1° gennaio 2003 – dell'operazione di fusione per incorporazione di Telecom Italia S.p.A. nella Olivetti S.p.A. (successivamente ridenominata Telecom Italia S.p.A.), nonché delle operazioni ad essa collegate:

- esercizio da parte di Azionisti Olivetti del diritto di recesso;
- OPA volontaria parziale promossa da Olivetti su azioni ordinarie e di risparmio della società incorporata.

Occorre per altro rilevare che, a seguito di dette operazioni, i dati del 1° semestre 2003 risultano comunque comparabili con quelli dei precedenti periodi posti a raffronto, in quanto la società incorporata veniva già consolidata integralmente.

Nelle note esplicative ed integrative dei prospetti contabili è stato altresì fornito l'impatto che si sarebbe determinato sul patrimonio netto consolidato al 31 dicembre 2002, in termini di diversa composizione fra quota della Capogruppo e quota dei Terzi, qualora gli effetti della fusione fossero decorsi da tale data, escludendo però gli effetti rivenienti dall'OPA e dall'esercizio del diritto di recesso.

L'area e i principi di consolidamento, i criteri di valutazione più significativi, nonché il contenuto e le variazioni delle singole voci di bilancio consolidato sono esposti nel seguito.

AREA DI CONSOLIDAMENTO

L'area di consolidamento al 30 giugno 2003 include le imprese italiane ed estere riportate nel prospetto allegato n. 5, nelle quali Telecom Italia detiene la maggioranza dei diritti di voto, e comunque le imprese nelle quali la stessa esercita un'influenza dominante.

Sono consolidate con il metodo del patrimonio netto le società nelle quali Telecom Italia detiene una percentuale di partecipazione, con diritto di voto, compresa tra il 20% ed il 50%, incluse le società sottoposte a controllo congiunto e comunque le società nelle quali la Capogruppo esercita una influenza notevole. L'area di consolidamento presenta le seguenti variazioni:

Rispetto al 30 giugno 2002:

- sono entrate nell'area di consolidamento Agrisian S.c.p.a, Blu S.p.a., Epiclink S.p.a., Fmp Italy 1 S.r.l. (ex Ireos in liquidazione), Latin American Nautilus Bolivia Srl, Latin American Nautilus Colombia Ltda, Latin American Nautilus Mexico S.A., Netesi S.p.a, Telenergia S.p.a.;
- sono uscite dall'area di consolidamento:
 - per *Internet and Media*: Gruppo Data House, Is Products S.p.a. e Incas Production S.r.l e altre società minori;
 - per *Sud America*: Industrias Telepuertos Nicaraguenses S.A.;
 - per *IT Mercato*: Consiel S.p.a, Sogei S.p.a. e Sogei Servizi Innovativi e Tecnologici S.p.a.;
 - per *IT di Gruppo*: Sodalìa North America Inc. e Teco Soft Espana.S.A.;
 - per *"Altre"*: il Gruppo 9 Telecom e il Gruppo Telespazio, Emsa S.p.a., Immsi S.p.a., Telimm S.p.a., Est Erogazione Servizi e Tecnologie S.p.a., Global Gaming Investments S.p.a., Emmegiesse S.p.a. e Tele Pay Roll Services S.p.a.

Rispetto al 31 dicembre 2002:

- sono entrate nell'area di consolidamento Fmp Italy1 Srl (ex Ireos in liquidazione), Latin American Nautilus Mexico S.A. e Telenergia S.p.a.;
- sono uscite dall'area di consolidamento:
 - per *Internet and Media*: Is Products S.p.a. e Incas Production S.r.l.;
 - per *IT di Gruppo*: Sodalìa North America Inc.;
 - per *"Altre"*: Est Erogazione Servizi e Tecnologie S.p.a., Global Gaming Investments S.p.a., Emmegiesse S.p.a. e Tele Pay Roll Services S.p.a..

1 DATI DI SINTESI E INFORMAZIONI GENERALI	126 STATO PATRIMONIALE
19 RELAZIONE SULLA GESTIONE	128 CONTO ECONOMICO
125 PROSPETTI CONTABILI E NOTE DI GRUPPO >>	130 NOTE ESPLICATIVE ED INTEGRATIVE
175 PROSPETTI CONTABILI TELECOM ITALIA S.P.A.	
219 RELAZ. SOC. REVISIONE E ALTRE INFORMAZIONI	

Al 30 giugno 2003 le imprese controllate e collegate di Telecom Italia, elencate nei prospetti allegati dal n. 5 al n. 7, sono così ripartite:

	Coltrollate			Collegate			Totale
	Italia	Estero	Totale	Italia	Estero	Totale	
Imprese:							
- consolidate con il metodo integrale	89	179	268				268
- consolidate con il criterio del patrimonio netto	2	7	9	33	36	69	78
- valutate al costo	23	24	47	33	11	44	91
Totale imprese	114	210	324	66	47	113	437

■ CRITERI DI VALUTAZIONE E PRINCIPI DI CONSOLIDAMENTO

I criteri contabili e i principi di consolidamento adottati per la formazione del consuntivo dei primi sei mesi dell'esercizio 2003 sono omogenei – fatte salve alcune modifiche nonché gli adattamenti richiesti dalla natura delle rilevazioni semestrali, nel seguito illustrati – a quelli utilizzati in sede di bilancio consolidato annuale, ai quali si rimanda.

In proposito, si segnala che:

- a partire dalla relazione del 1° semestre 2003, per alcune immobilizzazioni immateriali è stata modificata la metodologia di calcolo della relativa quota di ammortamento allineando la data di decorrenza del computo dell'ammortamento a quella della effettiva entrata in esercizio del bene. Tale affinamento, che consente una migliore intelligibilità e comparabilità dei dati, ha comportato una riduzione della quota di ammortamento delle immobilizzazioni immateriali pari a circa euro 40 milioni;
- nel corso del 1° semestre 2003 è stata rivista la vita utile residua della differenza da consolidamento ancora da ammortizzare emersa in sede di acquisizione, nel corso del 1999, da parte della Olivetti, del controllo sulla Telecom Italia. In particolare, la vita utile residua di tale differenza è stata allungata portandola da 16,5 anni a 20 anni, a partire dal 1° gennaio 2003. Tale allungamento allinea la vita residua di tale differenza al periodo di vita utile (pari a 20 anni) determinato sull'ulteriore differenza da consolidamento emersa in esito sia all'OPA lanciata da Olivetti sulle azioni ordinarie e di risparmio di Telecom Italia (conclusasi nel mese di luglio 2003), sia alla riclassifica, da circolante ad immobilizzazioni, delle azioni detenute dalla Olivetti nella ex Telecom Italia, successivamente annullate a seguito della fusione; La summenzionata revisione di vita utile della differenza da consolidamento residua ha determinato un minor ammortamento pari ad euro 113 milioni;
- in sede di relazione semestrale, le imposte correnti sul reddito delle singole imprese consolidate, nonché le imposte differite vengono iscritte nel "fondo per imposte" nell'ambito dei "fondi per rischi ed oneri". Le imposte sul reddito del semestre delle singole imprese consolidate sono determinate sulla base del tax rate previsto per l'anno 2003;
- gli oneri previdenziali di ricongiunzione ex lege n. 58/1992 nel consuntivo semestrale della Capogruppo Telecom Italia sono contabilizzati per cassa, ad eccezione di quelli relativi al personale ex ASST, mentre nel bilancio consolidato del Gruppo Telecom Italia sono stati iscritti nei debiti verso istituti di previdenza e di sicurezza sociale, in sede di determinazione della differenza da consolidamento emersa al momento dell'acquisizione – da parte di Olivetti – del controllo sulla Telecom Italia nel 1999.

Si segnala, inoltre, che per le società controllate e le società collegate che applicano la metodologia della contabilità per inflazione, al fine di evitare effetti distortivi sui risultati del periodo, i cambi utilizzati per la conversione delle poste di conto economico sono quelli di fine periodo, anziché quelli medi. Le società del Gruppo che applicano i criteri della contabilità per l'inflazione sono Corporacion Digitel C.A. (Venezuela), Finsiel Romania S.r.l. (Romania), Mediterranean Nautilus Telekomunikasyon Hizmetleri Ticaret A.S. (Turchia), nonché la collegata IS Tim Telekomunikasyon Hizmetleri A.S. (Turchia)

I tassi di cambio applicati sono riportati nel paragrafo "altre informazioni".

1 DATI DI SINTESI E INFORMAZIONI GENERALI	126 STATO PATRIMONIALE
19 RELAZIONE SULLA GESTIONE	128 CONTO ECONOMICO
125 PROSPETTI CONTABILI E NOTE DI GRUPPO >>	130 NOTE ESPLICATIVE ED INTEGRATIVE
175 PROSPETTI CONTABILI TELECOM ITALIA S.P.A.	
219 RELAZ. SOC. REVISIONE E ALTRE INFORMAZIONI	

■ INFORMAZIONI SULLO STATO PATRIMONIALE CONSOLIDATO ATTIVO

IMMOBILIZZAZIONI

■ IMMOBILIZZAZIONI IMMATERIALI

euro 38.177 milioni

(euro 34.412 milioni al 31.12.2002)

Aumentano, rispetto al 31 dicembre 2002, di euro 3.765 milioni e presentano la seguente composizione e variazione:

(milioni di euro)	Al 31.12.2002	Investim.	Ammort.	Altre variaz.	Al 30.06.2003
Costi di impianto e di ampliamento	83	2	(21)	(2)	62
Diritti di brevetto industriale e diritti di utilizzazione delle opere dell'ingegno	1.269	136	(446)	478	1.437
Concessioni, licenze, marchi e diritti simili	3.995	32	(57)	42	4.012
Avviamento	17		(3)	1	15
Differenze da consolidamento	27.877	4.583	(982)	173	31.651
Immobilizzazioni in corso e acconti	832	357		(492)	697
Altre	339	15	(45)	(6)	303
Totale	34.412	5.125	(1.554)	194	38.177

■ Costi di impianto e di ampliamento

Comprendono essenzialmente commissioni di garanzia connesse alle operazioni di aumento di capitale sociale della incorporante Olivetti.

■ Diritti di brevetto industriale e diritti di utilizzazione delle opere dell'ingegno

Sono rappresentati essenzialmente dal software applicativo acquisito a titolo di proprietà ed in licenza d'uso a tempo indeterminato.

■ Concessioni, licenze, marchi e diritti simili

Aumentano di euro 17 milioni e si riferiscono alla BU Mobile per euro 3.489 milioni, principalmente per il costo residuo delle licenze UMTS e PCS (di cui euro 2.432 milioni relativi a TIM), e alle altre società del Gruppo Telecom Italia per euro 523 milioni, essenzialmente per Indefeasible Rights Of Use - IRU.

■ Differenze da consolidamento

Aumentano, rispetto al 31 dicembre 2002, di euro 3.774 milioni (al netto di ammortamenti e svalutazioni) essenzialmente per gli investimenti di euro 4.583 milioni, di cui euro 4.551 milioni relativi all'effetto dell'OPA lanciata da Olivetti sulle azioni dell'incorporata, euro 21 milioni per l'incremento della quota di Seat Pagine Gialle in TDL Infomedia ed euro 11 milioni per investimenti in altre società minori.

Le altre variazioni comprendono euro 250 milioni per il consolidamento, propedeutico alla fusione sopracitata, delle azioni dell'incorporata precedentemente iscritte nel capitale circolante.

Il valore residuo pari a euro 31.651 milioni si riferisce, oltre alla differenza da consolidamento di euro 25.499 milioni relativa alla incorporata, principalmente a:

(milioni di euro)	Al 30.06.2003
Seat Pagine Gialle	3.583
TIM	718
Entel Chile	710
Corporacion Digitel	256
TDL Infomedia	271
Holding Media e Comunicazione	155
Altre società	459
Totale	6.152

1 DATI DI SINTESI E INFORMAZIONI GENERALI	126 STATO PATRIMONIALE
19 RELAZIONE SULLA GESTIONE	128 CONTO ECONOMICO
125 PROSPETTI CONTABILI E NOTE DI GRUPPO >>	130 NOTE ESPLICATIVE ED INTEGRATIVE
175 PROSPETTI CONTABILI TELECOM ITALIA S.P.A.	
219 RELAZ. SOC. REVISIONE E ALTRE INFORMAZIONI	

■ Le immobilizzazioni in corso e acconti

Diminuiscono, rispetto al 31 dicembre 2002, di euro 135 milioni, quale saldo tra le capitalizzazioni di costi, sostenuti principalmente da Telecom Italia, per progetti software in corso di realizzazione, e i progetti entrati in esercizio nel semestre.

■ Altre

La voce Altre, di euro 303 milioni (euro 339 milioni al 31 dicembre 2002) si riferisce principalmente a spese su stabili di terzi.

■ IMMOBILIZZAZIONI MATERIALI

euro 18.737 milioni

(euro 19.449 milioni al 31.12.2002)

Diminuiscono, rispetto al 2002, di euro 712 milioni e sono esposte al netto dei relativi fondi di ammortamento e delle svalutazioni operate. Presentano la seguente composizione:

(milioni di euro)	Beni di proprietà			Beni in locazione finanziaria			Al	Al
	Valore lordo	Fondi ammort.	Valore netto	Valore lordo	Fondi ammort.	Valore netto	30.06.2003 Valore bilancio	31.12.2002 Valore a bilancio
Terreni e fabbricati	3.558	1.489	2.069	158	19	139	2.208	2.245
Impianti e macchinario	57.245	43.257	13.988	23	17	6	13.994	14.958
Attrezzature industriali e commerciali	1.101	1.040	61				61	60
Altri beni	2.001	1.407	594	82	34	48	642	691
Immobilizzazioni in corso e acconti	1.832		1.832				1.832	1.495
Totale	65.737	47.193	18.544	263	70	193	18.737	19.449

Il valore lordo delle immobilizzazioni materiali comprende circa euro 1.140 milioni per rivalutazioni monetarie di legge operate da società italiane.

Rispetto al 31 dicembre 2002 la riduzione dei beni in locazione finanziaria da euro 537 milioni a euro 193 milioni è dovuta al riscatto da Tele-leasing, in via anticipata nel corso del mese di gennaio 2003, di alcuni immobili da parte di Telecom Italia e di altre società del Gruppo.

Le variazioni intervenute nel periodo sono state le seguenti:

(milioni di euro)	1° semestre 2003	Esercizio 2002
Inizio periodo	19.449	22.097
- Investimenti	1.181	3.291
- Dismissioni e conferimenti	(39)	(541)
- Ammortamenti	(1.803)	(3.808)
- Variazione area di consolidamento	(3)	(313)
- Differenza da conversione e altre	(48)	(1.277)
Fine periodo	18.737	19.449

1 DATI DI SINTESI E INFORMAZIONI GENERALI	126 STATO PATRIMONIALE
19 RELAZIONE SULLA GESTIONE	128 CONTO ECONOMICO
125 PROSPETTI CONTABILI E NOTE DI GRUPPO >>	130 NOTE ESPLICATIVE ED INTEGRATIVE
175 PROSPETTI CONTABILI TELECOM ITALIA S.P.A.	
219 RELAZ. SOC. REVISIONE E ALTRE INFORMAZIONI	

Gli investimenti del semestre pari a euro 1.181 milioni (euro 1.359 milioni nel 1° semestre 2002) presentano, rispetto al 1° semestre 2002, un decremento di euro 178 milioni e sono così ripartiti per Business Unit:

(milioni di euro)	1° semestre 2003	1° semestre 2002
Wireline	774	747
Mobile	266	429
Sud America	54	119
Internet and Media	10	12
Information Technology Mercato	7	7
Information Technology di Gruppo	38	23
Olivetti-Tecnost	7	14
Altre attività ed elisioni	25	8
Totale	1.181	1.359

■ IMMOBILIZZAZIONI FINANZIARIE

euro 2.864 milioni

(euro 4.046 milioni al 31.12.2002)

Diminuiscono, rispetto al 31.12.2002, di euro 1.182 milioni e comprendono:

(milioni di euro)	Al 30.06.2003	Al 31.12.2002	Variazioni
Partecipazioni in:			
- imprese controllate non consolidate	7	19	(12)
- imprese collegate	1.099	2.101	(1.002)
- altre imprese	590	456	134
	1.696	2.576	(880)
Crediti:			
- verso imprese controllate non consolidate	14	5	9
- verso imprese collegate	443	451	(8)
- verso altri	303	317	(14)
	760	773	(13)
Altri titoli	15	304	(289)
Azioni proprie	393	393	-
Totale	2.864	4.046	(1.182)

1 DATI DI SINTESI E INFORMAZIONI GENERALI	126 STATO PATRIMONIALE
19 RELAZIONE SULLA GESTIONE	128 CONTO ECONOMICO
125 PROSPETTI CONTABILI E NOTE DI GRUPPO >>	130 NOTE ESPLICATIVE ED INTEGRATIVE
175 PROSPETTI CONTABILI TELECOM ITALIA S.P.A.	
219 RELAZ. SOC. REVISIONE E ALTRE INFORMAZIONI	

■ Partecipazioni in imprese collegate

Le partecipazioni in imprese collegate, pari a euro 1.099 milioni, si riducono, rispetto al 31 dicembre 2002, di euro 1.002 milioni, principalmente a seguito della riclassifica tra le attività finanziarie che non costituiscono immobilizzazioni della residua quota detenuta in Telekom Austria e in Telekom Srbija, in quanto destinate alla vendita entro i dodici mesi.

La voce in oggetto è così dettagliata:

(milioni di euro)	Al 31.12.2002	Investimenti	Cessioni	Valutazione ad equity (*)	Riclassifiche	Al 30.06.2003
Etec S.A.	467			(75)		392
GLB Serviços Interativos	13		(13)			-
IM.SER	12					12
IS Tim	-					-
Italtel Holding	43			(10)		33
LI.SIT - Lombardia Integrata		54				54
Mirror International Holding	94					94
Netco Redes	22			1		23
Solpart Participações	142				(142)	-
Sky Italia (ex Stream)	19	269		(179)		109
Telekom Austria	708				(708)	-
Telekom Srbija	187				(187)	-
Tiglio I	242			(4)		238
Tiglio II	74					74
Altre	78	7	(5)	(10)		70
Totale	2.101	330	(18)	(277)	(1.037)	1.099

(*) Include quote di risultato del periodo, ammortamento goodwill e differenze da conversione dei bilanci delle società estere.

L'elenco delle partecipazioni valutate con il metodo del patrimonio netto è riportato nel prospetto allegato n. 6; quello relativo alle altre partecipazioni in imprese controllate non consolidate e collegate è riportato nel prospetto allegato n. 7.

■ Crediti verso imprese collegate

Si riferiscono prevalentemente a finanziamenti erogati a IS Tim (euro 305 milioni), a Tiglio I (euro 71 milioni), a Tiglio II (euro 30 milioni), a Telegono (euro 24 milioni) e ad altre partecipate minori (euro 13 milioni). Relativamente al finanziamento erogato a IS Tim, si segnala che, a fronte del rischio di inesigibilità, è stato appostato un apposito fondo rischi.

■ Crediti verso altri

Includono il credito, comprensivo della relativa rivalutazione, derivante dal versamento dell'anticipo di imposta sul trattamento di fine rapporto (euro 84 milioni), prestiti concessi al personale (per euro 80 milioni), finanziamenti erogati a terzi e depositi cauzionali (euro 139 milioni).

■ Altri titoli

Diminuiscono, rispetto al 31 dicembre 2002, di euro 289 milioni, essenzialmente per l'annullamento, in sede di fusione, delle azioni proprie ordinarie e di risparmio possedute dalla incorporata (euro 287 milioni).

■ Azioni proprie

Si riferiscono a originarie n. 214.628.828 azioni Olivetti (ora n. 101.208.867 azioni Telecom Italia ordinarie, dopo la redistribuzione del capitale sociale), di cui n. 2.697.500 azioni Olivetti (ora n. 1.272.014 azioni Telecom Italia) possedute dalla Capogruppo acquistate in anni precedenti e originarie n. 211.931.328 azioni Olivetti (ora n. 99.936.853 azioni Telecom Italia) possedute da Olivetti International S.A., ricevute in concambio con le azioni Tecnost S.p.a. a seguito della fusione per incorporazione di Tecnost S.p.A. in Olivetti avvenuta nel 2000.

1 DATI DI SINTESI E INFORMAZIONI GENERALI	126 STATO PATRIMONIALE
19 RELAZIONE SULLA GESTIONE	128 CONTO ECONOMICO
125 PROSPETTI CONTABILI E NOTE DI GRUPPO >>	130 NOTE ESPLICATIVE ED INTEGRATIVE
175 PROSPETTI CONTABILI TELECOM ITALIA S.P.A.	
219 RELAZ. SOC. REVISIONE E ALTRE INFORMAZIONI	

ATTIVO CIRCOLANTE

■ RIMANENZE

euro 636 milioni

(euro 584 milioni al 31.12.2002)

Sono così composte:

(milioni di euro)	Al 30.06.2003	Al 31.12.2002	Variazioni
Materie prime, sussidiarie e di consumo	38	30	8
Merci	329	321	8
	367	351	16
Prodotti in corso di lavorazione e semilavorati	25	27	(2)
Prodotti finiti	26	25	1
	51	52	(1)
Lavori in corso su ordinazione	216	179	37
Acconti	2	2	
	218	181	37
Totale	636	584	52

Le rimanenze si riferiscono per euro 225 milioni (euro 193 milioni al 31.12.2002) alle società esercenti servizi di telecomunicazioni e per euro 197 milioni (euro 167 milioni al 31.12.2002) alle imprese del settore informatico, per euro 138 milioni al gruppo Olivetti Tecnost e per euro 76 milioni al gruppo Seat e ad altre società minori.

I lavori in corso su ordinazione comprendono le attività nei confronti del Consorzio Telcal per il Piano Telematico Calabria (euro 110 milioni). Le rimanenze di "materie prime" e di "prodotti in corso di lavorazione e semilavorati" sono allineate ai valori correnti.

■ CREDITI

euro 17.405 milioni

(euro 16.735 milioni al 31.12.2002)

Aumentano di euro 670 milioni e sono così analizzabili:

(milioni di euro)	Al 30.06.2003	Al 31.12.2002	Variazioni
Verso clienti	9.231	8.967	264
- svalutazione crediti	(882)	(847)	(35)
Totale clienti	8.349	8.120	229
Verso imprese controllate non consolidate	41	41	
Verso imprese collegate	124	214	(90)
Verso altri	8.891	8.360	531
Totale	17.405	16.735	670

■ Crediti verso clienti

Ammontano, al lordo delle relative svalutazioni, a euro 9.231 milioni e sono costituiti, per la maggior parte, da posizioni creditorie relative a servizi di telecomunicazioni. Il valore dei crediti è stato allineato a quello di presumibile realizzo mediante le opportune svalutazioni, anch'esse relative per la maggior parte alle società di telecomunicazioni. I crediti verso clienti in particolare, si riferiscono a Telecom Italia (per euro 4.298 milioni), a TIM (per euro 1.364 milioni) ed al gruppo Seat Pagine Gialle (per euro 1.019 milioni). L'aumento rispetto al 31 dicembre 2002 è sostanzialmente afferibile alla Capogruppo (euro 194 milioni).

La voce in oggetto comprende inoltre euro 492 milioni relativi a posizioni creditorie verso altri gestori di telecomunicazioni ed euro 221 milioni di prestazioni da eseguire di Seat Pagine Gialle che trovano contropartita, per pari importo, tra i debiti diversi e rappresentano gli impegni pubblicitari assunti e fatturati dalla società per elenchi ed annuari la cui pubblicazione avverrà nel secondo semestre 2003.

Si segnala, inoltre, che sono state effettuate le seguenti operazioni di smobilizzo crediti:

1 DATI DI SINTESI E INFORMAZIONI GENERALI	126 STATO PATRIMONIALE
19 RELAZIONE SULLA GESTIONE	128 CONTO ECONOMICO
125 PROSPETTI CONTABILI E NOTE DI GRUPPO >>	130 NOTE ESPLICATIVE ED INTEGRATIVE
175 PROSPETTI CONTABILI TELECOM ITALIA S.P.A.	
219 RELAZ. SOC. REVISIONE E ALTRE INFORMAZIONI	

Cartolarizzazione

Nel 1° semestre 2003 è proseguito il programma di cartolarizzazione dei crediti commerciali generati dai servizi resi alla clientela di Telecom Italia Wireline avviato nell'esercizio 2001.

Nel corso del 1° semestre 2003 l'ammontare complessivo dei crediti commerciali ceduti nell'ambito dell'operazione di cartolarizzazione è stato pari a euro 4,6 miliardi ed ha riguardato i crediti generati da Telecom Italia nei confronti della clientela residenziale. Al 30 giugno 2003 i crediti ceduti ammontano a euro 913 milioni (dei quali euro 771 milioni non ancora scaduti).

L'operazione di cartolarizzazione ha comportato una riduzione dell'indebitamento finanziario netto al 30 giugno 2003 di euro 881 milioni.

Al 30 giugno 2003, Telecom Italia ha inoltre iscritto un debito di natura finanziaria, pari a euro 210 milioni, nei confronti di TI Securitisation Vehicle, a seguito dell'investimento, da parte di quest'ultima, delle eccedenze temporanee di liquidità in Telecom Italia.

Factoring

Nel 1° semestre 2003 Telecom Italia, TIM e Olivetti Tecnost hanno effettuato operazioni di cessione di crediti commerciali, con clausola pro soluto, per un importo complessivo di euro 1.552 milioni.

Le predette operazioni di factoring hanno comportato una riduzione dell'indebitamento finanziario netto al 30 giugno 2003 pari a euro 15 milioni.

■ Crediti verso imprese controllate non consolidate

Si riferiscono per euro 30 milioni a finanziamenti e per euro 11 milioni a crediti commerciali e vari verso imprese controllate.

■ Crediti verso imprese collegate

Ammontano ad euro 124 milioni, diminuiscono di euro 90 milioni e si riferiscono a crediti di natura commerciale e varia. Gli importi più rilevanti sono relativi a Sky Italia (ex Stream) (euro 63 milioni, svalutati per euro 55 milioni), Telekom Srbija (euro 23 milioni) e Teleleasing (euro 39 milioni).

■ Crediti verso altri

Ammontano ad euro 8.891 milioni (euro 8.360 milioni al 31.12.2002) e sono così analizzabili:

- crediti finanziari, per euro 708 milioni (euro 960 milioni al 31.12.2002), relativi essenzialmente a Telecom Italia per le quote differite relative alle operazioni di smobilizzo di crediti commerciali (euro 362 milioni) e a Olivetti Finance per il "prestito di titoli" effettuato sulle obbligazioni proprie (euro 300 milioni)
- crediti diversi, per euro 8.183 milioni (euro 7.400 milioni al 31.12.2002), così suddivisi:

(milioni di euro)	Al 30.06.2003	Al 31.12.2002
Incassi da clienti in corso di accredito	102	98
Crediti verso l'Amministrazione Finanziaria	1.719	2.092
Attività per imposte anticipate	5.425	4.190
Crediti verso il personale	78	95
Partite diverse (verso Stato ed altri Enti pubblici, appostazioni di natura varia)	859	925
Totale	8.183	7.400

L'incremento delle attività per imposte anticipate è dovuto essenzialmente all'iscrizione delle imposte differite attive aggiuntive rispetto a quelle già iscritte a bilancio 2002 da Olivetti a seguito della svalutazione, ai soli fini fiscali, delle azioni dell'incorporata e divenute recuperabili grazie alla fusione delle due società.

1 DATI DI SINTESI E INFORMAZIONI GENERALI	126 STATO PATRIMONIALE
19 RELAZIONE SULLA GESTIONE	128 CONTO ECONOMICO
125 PROSPETTI CONTABILI E NOTE DI GRUPPO >>	130 NOTE ESPLICATIVE ED INTEGRATIVE
175 PROSPETTI CONTABILI TELECOM ITALIA S.P.A.	
219 RELAZ. SOC. REVISIONE E ALTRE INFORMAZIONI	

■ **ATTIVITÀ FINANZIARIE CHE NON COSTITUISCONO IMMOBILIZZAZIONI**
(euro 2.156 milioni al 31.12.2002)

euro 3.430 milioni

Aumentano, rispetto al 31.12.2002, di euro 1.274 milioni e comprendono:

(milioni di euro)	Al 30.06.2003	Al 31.12.2002	Variazioni
Partecipazioni in imprese controllate	169	169	-
Partecipazioni in imprese collegate	895	-	895
Altre partecipazioni	1	4	(3)
Altri titoli	2.296	1.927	369
Crediti per cessioni di titoli	69	56	13
Totale	3.430	2.156	1.274

Le *partecipazioni in imprese controllate* si riferiscono al valore di azioni quotate, acquistate per il successivo smobilizzo.

Le *partecipazioni in imprese collegate* si riferiscono al valore delle partecipazioni detenute in Telekom Austria (euro 708 milioni) e in Telekom Srbija (euro 187 milioni) venduta nel mese di luglio 2003.

Gli *altri titoli* sono prevalentemente costituiti da obbligazioni proprie possedute da Olivetti Finance e da Olivetti International (euro 1.518 milioni) e da titoli obbligazionari diversi posseduti da Olivetti International (euro 406 milioni), da Telecom Italia Finance (euro 98 milioni), da Olivetti Finance (euro 75 milioni), dalla Capogruppo (euro 37 milioni), da altre società (euro 25 milioni) e da certificati di depositi bancari posseduti dal gruppo Tele Nordeste Celular (euro 137 milioni).

I valori di carico di fine esercizio, sia delle partecipazioni che degli altri titoli, sono stati allineati a quelli di mercato.

L'analisi dei crediti e dei ratei attivi distinti per scadenza e natura è riportata nel prospetto allegato n. 1

1 DATI DI SINTESI E INFORMAZIONI GENERALI	126 STATO PATRIMONIALE
19 RELAZIONE SULLA GESTIONE	128 CONTO ECONOMICO
125 PROSPETTI CONTABILI E NOTE DI GRUPPO >>	130 NOTE ESPLICATIVE ED INTEGRATIVE
175 PROSPETTI CONTABILI TELECOM ITALIA S.P.A.	
219 RELAZ. SOC. REVISIONE E ALTRE INFORMAZIONI	

■ INFORMAZIONI SULLO STATO PATRIMONIALE CONSOLIDATO PASSIVO

PATRIMONIO NETTO

euro 20.116 milioni

(euro 20.624 milioni al 31.12.2002)

È così composto:

(milioni di euro)	Al 30.06.2003	Al 31.12.2002	Variazioni
Quota della Capogruppo	16.018	11.640	4.378
Quota di Terzi	4.098	8.984	(4.886)
Totale	20.116	20.624	(508)

Il patrimonio netto di spettanza di Telecom Italia aumenta, rispetto al 31 dicembre 2002, di euro 4.378 milioni essenzialmente per effetto dell'operazione di fusione per incorporazione della Telecom Italia nella Olivetti (euro 3.424 milioni) con conseguente riduzione della quota di spettanza dei Terzi e del risultato del periodo (euro 1.056 milioni, negativo per euro 773 milioni nell'esercizio 2002).

■ Capitale

Il *capitale sociale* di Telecom Italia ammonta a euro 8.846 milioni (euro 8.845 milioni al 31 dicembre 2002) ed è costituito da n.10.287.061.839 azioni ordinarie e da n. 5.795.921.069 azioni di risparmio, tutte del valore nominale di euro 0,55 cadauna. L'incremento rispetto all'anno precedente è dovuto alle conversioni delle obbligazioni convertibili e all'esercizio del warrant Olivetti (euro 12 milioni) al netto dei recessi (euro 11 milioni). L'operazione di fusione non ha avuto impatti sul capitale sociale della incorporante per effetto dell'adozione del meccanismo della redistribuzione delle azioni.

■ Riserva per azioni proprie nel portafoglio della Capogruppo e di società controllate

La voce pari a euro 393 milioni, invariata rispetto al 31 dicembre 2002, si riferisce a n. 101.208.867 azioni Telecom Italia ordinarie di cui n. 1.272.014 azioni possedute dalla Capogruppo e acquistate in anni precedenti e n. 99.936.853 azioni appartenenti a Olivetti International S.A., ricevute in concambio con le azioni Tecnost S.p.A. a seguito della fusione per incorporazione di Tecnost in Olivetti avvenuta nel 2000.

■ Riserve e risultati portati a nuovo di spettanza di Telecom Italia

La voce pari a euro 5.723 milioni presenta un incremento di euro 2.548 milioni, da un lato per l'effetto dell'operazione di fusione, cui si è contrapposta la riduzione per la copertura delle perdite dell'esercizio 2002.

Comprende, oltre alle riserve proprie della Capogruppo, le riserve di imprese consolidate relative a utili non distribuiti, le riserve di rivalutazione monetaria e altre riserve in sospensione d'imposta. A fronte di dette riserve non sono state stanziate imposte differite poiché, in base ai programmi ad oggi definiti, non sono previste operazioni che ne determinino la relativa tassazione.

Il raccordo tra le voci del bilancio di Telecom Italia e quelle del bilancio consolidato, relativo al patrimonio netto e al risultato di esercizio, e le variazioni delle voci componenti il patrimonio netto consolidato sono riportati nei prospetti allegati n. 3 e 4.

1 DATI DI SINTESI E INFORMAZIONI GENERALI	126 STATO PATRIMONIALE
19 RELAZIONE SULLA GESTIONE	128 CONTO ECONOMICO
125 PROSPETTI CONTABILI E NOTE DI GRUPPO >>	130 NOTE ESPLICATIVE ED INTEGRATIVE
175 PROSPETTI CONTABILI TELECOM ITALIA S.P.A.	
219 RELAZ. SOC. REVISIONE E ALTRE INFORMAZIONI	

FONDI PER RISCHI E ONERI

euro 6.097 milioni

(euro 5.826 milioni al 31.12.2002)

Aumentano, rispetto al 31.12.2002, di euro 271 milioni e comprendono:

■ **Fondo per trattamento di quiescenza e obblighi simili**

pari a euro 59 milioni (euro 67 milioni al 31.12.2002) comprende il fondo indennità agenti e le potenziali passività connesse ai fondi pensione costituiti per i dipendenti di alcune società controllate estere.

■ **Fondo per imposte**

pari a euro 607 milioni (euro 384 milioni al 31.12.2002), fronteggia potenziali oneri su posizioni fiscali non ancora definite o in contestazione e le imposte accantonate nel semestre.

■ **Altri fondi**

pari a euro 5.431 milioni, aumentano, rispetto al 31.12.2002, di euro 56 milioni.

La voce in oggetto include:

- il fondo per impegni di acquisto a termine di azioni Seat Pagine Gialle di euro 1.942 milioni, stanziato a fronte della stimata non recuperabilità dell'originario prezzo di esercizio dell'opzione;
- il fondo per gli oneri finanziari relativi all'esercizio anticipato, nel mese di agosto, delle opzioni put e call con JP Morgan su azioni Seat Pagine Gialle di euro 143 milioni;
- il fondo per gli accantonamenti connessi all'operazione di cessione della Nuova Seat Pagine Gialle di euro 195 milioni;
- i fondi di TIM, di euro 850 milioni, stanziati nel 2002 a copertura delle garanzie prestate dal gruppo a favore di istituti finanziari creditori di IS Tim e al credito finanziario concesso direttamente dal gruppo;
- i fondi rischi contrattuali e diversi, essenzialmente di Telecom Italia, di complessivi euro 1.122 milioni, di cui euro 551 milioni derivanti dall'attività operativa ed euro 571 milioni inerenti ad accantonamenti straordinari per rischi contrattuali, degli anni precedenti e dell'esercizio in corso;
- fondi per oneri di ristrutturazione aziendale di euro 260 milioni essenzialmente relativi a esodi e mobilità del personale, di cui euro 222 milioni di Telecom Italia;
- i fondi per adeguamento tecnologico e per gli oneri inerenti il quadro regolatorio di TIM di euro 441 milioni;
- il fondo di euro 158 milioni relativo agli oneri finanziari per premio di rimborso su un prestito obbligazionario emesso da Telecom Italia Finance;
- il fondo oneri su partecipate di euro 320 milioni.

TRATTAMENTO DI FINE RAPPORTO DI LAVORO SUBORDINATO

euro 1.376 milioni

(euro 1.364 milioni al 31.12.2002)

Aumenta, rispetto al 31 dicembre 2002, di euro 12 milioni e si riferisce solo alle società italiane del Gruppo.

1 DATI DI SINTESI E INFORMAZIONI GENERALI	126 STATO PATRIMONIALE
19 RELAZIONE SULLA GESTIONE	128 CONTO ECONOMICO
125 PROSPETTI CONTABILI E NOTE DI GRUPPO >>	130 NOTE ESPLICATIVE ED INTEGRATIVE
175 PROSPETTI CONTABILI TELECOM ITALIA S.P.A.	
219 RELAZ. SOC. REVISIONE E ALTRE INFORMAZIONI	

DEBITI

euro 59.168 milioni

(euro 53.243 milioni al 31.12.2002)

Aumentano complessivamente, rispetto al 31.12.2002, di euro 5.925 milioni e sono così composti:

(milioni di euro)	Al 30.06.2003		Al 31.12.2002	
	Finanziari	Commerciali e vari	Finanziari	Commerciali e vari
Obbligazioni	27.096		24.404	
Obbligazioni convertibili	7.394		7.401	
Debiti verso banche	4.782		5.776	
Debiti verso altri finanziatori	1.205		1.970	
Acconti		454		270
Debiti verso fornitori	18	5.271	21	5.649
Debiti rappresentati da titoli di credito			241	
Debiti verso imprese controllate non consolidate	14	6	8	8
Debiti verso imprese collegate	37	168	398	251
Debiti tributari	143	1.273	40	887
Debiti verso istituti di previdenza e di sicurezza sociale		1.204		1.359
Altri debiti	5.810	4.293	372	4.188
Totale	46.499	12.669	40.631	12.612

■ Obbligazioni

I prestiti obbligazionari pari a euro 27.096 milioni aumentano di euro 2.692 milioni rispetto al 31 dicembre 2002, e in dettaglio si riferiscono a:

- prestito obbligazionario emesso da Telecom Italia Finance S.A. (originariamente Sogerim) sui mercati internazionali per complessivi euro 6.000 milioni. L'emissione è stata suddivisa in tre tranches: la prima, di euro 1.000 milioni di floating rate notes, con scadenza 20 aprile 2004; la seconda, di euro 3.000 milioni di bonds a tasso fisso, con scadenza 20 aprile 2006; la terza, di euro 2.000 milioni di bonds a tasso fisso, con scadenza 20 aprile 2011;
- prestito obbligazionario per euro 1.500 milioni di floating rate notes emesso dall'incorporata Telecom Italia S.p.A. (trattasi della prima emissione nell'ambito del Global Medium Term Note Program con Telecom Italia in qualità di emittente). La data di scadenza prevista dell'operazione è il 21 giugno 2005, con facoltà di rimborso anticipato da parte dell'emittente alla pari a partire dalla fine del secondo anno e ad ogni stacco di cedola successivo a tale data;
- prestiti obbligazionari con scadenza nel 2003 emessi dalle società brasiliane Tele Nordeste Celular e Tele Celular Sul per complessivi euro 122 milioni;
- prestiti obbligazionari con scadenza compresa tra il 2007 ed il 2023 emessi da Entel Chile per complessivi euro 197 milioni;
- prestiti obbligazionari emessi dal Gruppo TDL Infomedia Ltd. con scadenza nel 2004, per complessivi euro 108 milioni;
- prestito obbligazionario per euro 2.500 milioni emesso dall'incorporata Telecom Italia S.p.A. il 1° febbraio 2002, suddiviso in due tranches da euro 1.250 milioni cadauna, a tasso fisso, rispettivamente con scadenza 1° febbraio 2007 e 1° febbraio 2012. Tale emissione rientra nell'ambito del "Global Note Program";
- prestito obbligazionario 2002-2022 riservato in sottoscrizione al personale in servizio e in quiescenza delle società direttamente e indirettamente controllate dall'incorporata Telecom Italia S.p.A. con sede in Italia, per euro 209 milioni.
- prestito obbligazionario 1999-2009 emesso da Olivetti International N.V. per euro 1.500 milioni con cedola al tasso fisso annuale del 5% + 0,15% di "step-up" con scadenza febbraio 2009;
- prestito obbligazionario in franchi svizzeri 1986-2046 emesso da Olivetti International N.V. per CHF 100 milioni pari a euro 64 milioni con cedola a tasso fisso annuale del 5,625% con scadenza giugno 2046;
- prestito obbligazionario 1999-2004 emesso da Olivetti Finance N.V. (originariamente Olivetti International Finance N.V.) per euro 4.200 milioni con cedola a tasso fisso annuale del 5 3/8% + 0,45% di "step-up" con scadenza luglio 2004;
- prestito obbligazionario 2002-2005 emesso da Olivetti Finance N.V. per euro 200 milioni con cedola a tasso variabile indicizzato all'EONIA maggiorato dell'1,45% con scadenza febbraio 2005;
- prestito obbligazionario 2002-2005 emesso da Olivetti Finance N.V. per euro 500 milioni con cedola trimestrale indicizzata a tasso Euribor a 3 mesi + 130 punti base. La scadenza è estendibile, ad opzione dei portatori delle obbligazioni per periodi successivi di 21 mesi fino a una durata massima complessiva di 10 anni;

1 DATI DI SINTESI E INFORMAZIONI GENERALI	126 STATO PATRIMONIALE
19 RELAZIONE SULLA GESTIONE	128 CONTO ECONOMICO
125 PROSPETTI CONTABILI E NOTE DI GRUPPO >>	130 NOTE ESPLICATIVE ED INTEGRATIVE
175 PROSPETTI CONTABILI TELECOM ITALIA S.P.A.	
219 RELAZ. SOC. REVISIONE E ALTRE INFORMAZIONI	

- prestito obbligazionario 2002-2006 emesso da Olivetti Finance N.V. per euro 1.100 milioni con cedola a tasso variabile trimestrale più spread dell'1,25% con scadenza gennaio 2006;
- prestito obbligazionario 2002-2007 emesso da Olivetti Finance N.V. per euro 1.750 milioni con cedola a tasso fisso annuale del 6,5%, scadenza aprile 2007;
- prestito obbligazionario 2003-2008 emesso da Olivetti Finance N.V. per euro 1.750 milioni con cedola a tasso fisso annuale del 5,875% scadenza gennaio 2008;
- prestito obbligazionario 1999-2009 emesso da Olivetti Finance N.V. (originariamente Olivetti International Finance N.V.) per euro 2.350 milioni con cedola a tasso fisso annuale del 6 1/8% + 0,45% di "step up" scadenza luglio 2009;
- prestito obbligazionario 2002-2012 emesso da Olivetti Finance N.V. per euro 1.000 milioni con cedola a tasso fisso annuale del 7,25%, scadenza aprile 2012;
- prestito obbligazionario 2002-2032 emesso da Olivetti Finance N.V. per Yen 20 miliardi pari a euro 146 milioni con cedola a tasso fisso semestrale del 3,55% con scadenza maggio 2032 (richiamabile annualmente dall'emittente a partire dal decimo anno);
- prestito obbligazionario 2002-2032 emesso da Olivetti Finance N.V. per euro 250 milioni con cedola a tasso fisso annuale del 7,77% scadenza agosto 2032;
- prestito obbligazionario 2003-2013 emesso da Olivetti Finance N.V. per euro 850 milioni con cedola a tasso fisso annuale del 6,875% scadenza gennaio 2013;
- prestito obbligazionario 2003-2033 emesso da Olivetti Finance N.V. per euro 800 milioni con cedola a tasso fisso annuale del 7,75% scadenza gennaio 2033.

Tutti i suddetti prestiti obbligazionari in capo a Olivetti Finance N.V. sono stati emessi nell'ambito del programma di Euro Medium Term Note (EMTN).

■ Obbligazioni convertibili

I *prestiti obbligazionari convertibili* pari a euro 7.394 milioni diminuiscono di euro 7 milioni rispetto al 31 dicembre 2002, e in dettaglio si riferiscono a:

- prestito obbligazionario emesso nel marzo 2001 da Telecom Italia Finance S.A. (originariamente Sogerim), per euro 2.500 milioni, convertibile in azioni TIM o Seat Pagine Gialle, con la facoltà per l'emittente di liquidare in contanti l'importo dovuto. L'operazione di scissione e la conseguente dismissione della partecipazione nella società beneficiaria Seat Pagine Gialle, non ha comportato alcuna variazione nei termini del prestito in quanto le condizioni dello stesso consentivano ampia flessibilità nelle modalità di liquidazione. La scadenza prevista è a cinque anni, con facoltà per l'investitore di ottenere un rimborso anticipato alla fine del terzo anno. Il prestito obbligazionario si è ridotto di euro 536 milioni per effetto dell'acquisto di obbligazioni proprie effettuato da Telecom Italia Finance successivamente annullate;
- prestito obbligazionario 2000-2005 emesso da Olivetti Finance N.V. per euro 765 milioni rimborsabile in nuove azioni ordinarie Telecom Italia con facoltà per l'emittente di liquidare in contanti l'importo dovuto, con cedola a tasso fisso dell'1% annuale con premio di rimborso pari al 113,41% del prezzo di emissione con scadenza novembre 2005. Tale prestito che determina pertanto un debito complessivo pari a euro 868 milioni, risulta convertibile in n. 165.871.787 azioni (prezzo d'esercizio circa euro 4,61 per azione). Il rendimento alla scadenza è del 3,5% annuale e il rimborso avverrà in ragione di n.216,825865 azioni Telecom Italia di nuova emissione ogni obbligazione di euro 1.000 posseduta;
- prestito obbligazionario 2001-2004 emesso da Telecom Italia S.p.A. (originariamente Olivetti) per nominali euro 1.267 milioni convertibile in nuove azioni Telecom Italia (originariamente Olivetti), con cedola a tasso fisso dell'1,5% annuale con premio di rimborso pari al 105,07759% del prezzo di emissione (euro 2,6 per obbligazione) con scadenza gennaio 2004. Tale prestito determina pertanto un debito complessivo pari a euro 1.331 milioni. Il rendimento alla scadenza è del 3,25% annuale e la conversione è in ragione di 0,471553 azioni Telecom Italia di nuova emissione ogni obbligazione posseduta;
- prestito obbligazionario zero coupon 2002-2004 emesso da Olivetti Finance N.V. per euro 385 milioni con scadenza marzo 2004. Il prestito risulta convertibile in n. 136.656.060 azioni ordinarie Telecom Italia di nuova emissione (prezzo di esercizio 2,8174 euro per azione) con facoltà per l'emittente di liquidare in contanti l'importo dovuto;
- prestito obbligazionario 2001-2010 emesso da Telecom Italia S.p.A (originariamente Olivetti) per nominali euro 2.404 milioni convertibile in azioni Telecom Italia (originariamente Olivetti) con cedola a tasso fisso dell'1,5% annuale con premio di rimborso pari al 118,37825% del prezzo di emissione con scadenza gennaio 2010. Tale prestito determina pertanto un debito complessivo pari a euro 2.846 milioni. Il rendimento alla scadenza è del 3,5% annuale e la conversione in ragione di n. 0,471553 nuove azioni Telecom Italia ogni obbligazione posseduta.

■ Debiti verso banche

Pari a euro 4.782 milioni (euro 5.776 milioni al 31 dicembre 2002), sono assistiti da garanzie reali per euro 200 milioni, riferite principalmente a Maxitel. TIM, inoltre, ha dato in pegno azioni Digitel a garanzia di una Credit Facility concessa alla partecipata estera.

1 DATI DI SINTESI E INFORMAZIONI GENERALI	126 STATO PATRIMONIALE
19 RELAZIONE SULLA GESTIONE	128 CONTO ECONOMICO
125 PROSPETTI CONTABILI E NOTE DI GRUPPO >>	130 NOTE ESPLICATIVE ED INTEGRATIVE
175 PROSPETTI CONTABILI TELECOM ITALIA S.P.A.	
219 RELAZ. SOC. REVISIONE E ALTRE INFORMAZIONI	

■ Debiti verso altri finanziatori

Pari a euro 1.205 milioni, diminuiscono, rispetto al 31.12.2002, di euro 765 milioni e si riferiscono prevalentemente a debiti di:

- Seat Pagine Gialle per un finanziamento erogato da Seat Pagine Gialle Finance S.r.l., una società interamente posseduta da Terzi, operante nell'ambito della legge 130/99 sulla cartolarizzazione (euro 300 milioni);
- Telecom Italia per finanziamenti a breve termine erogati da TI Securitisation Vehicle S.r.l. per le eccedenze di liquidità generate nell'ambito dell'operazione di cartolarizzazione (euro 210 milioni) e ai prestiti erogati dalla Cassa Depositi e Prestiti a Telecom Italia (euro 284 milioni);
- Olivetti International Finance N.V. per un contratto di finanziamento con scadenza 29.10.2029 erogato da un investitore giapponese e originariamente costituito nella forma di prestito obbligazionario (euro 174 milioni).

■ Acconti

Gli *acconti*, che ammontano a euro 454 milioni, aumentano, rispetto al 31.12.2002, di euro 184 milioni essenzialmente per gli acconti ricevuti per la vendita della partecipazione in Telekom Srbija (euro 120 milioni). La voce comprende euro 103 milioni di acconti ricevuti dal Consorzio Telcal.

■ Debiti verso fornitori

Pari a euro 5.289 milioni, presentano una riduzione, rispetto al 31.12.2002, di euro 381 milioni, sostanzialmente dovuta alla riduzione dei debiti della Bu Mobile (– euro 515 milioni).

La voce in oggetto comprende, inoltre, euro 192 milioni relativi a debiti verso altri gestori di telecomunicazioni. Inoltre il Gruppo Tim ha dato in pegno le azioni Maxitel a fronte di contratti di fornitura siglati da Maxitel con Ericsson.

■ Debiti rappresentati da titoli di credito

Si azzerano rispetto al 31 dicembre 2002 a seguito del rimborso avvenuto il 30 giugno 2003 da parte di Seat Pagine Gialle dei certificati di investimento sottoscritti da Seat Pagine Gialle Finance S.r.l. nell'ambito della legge 130/99 sulla cartolarizzazione.

■ Debiti verso imprese collegate

Pari a euro 205 milioni, si riducono, rispetto al 31.12.2002, di euro 444 milioni essenzialmente per il riscatto anticipato nel mese di gennaio 2003 di alcuni contratti di leasing finanziario con Teleleasing.

Comprendono debiti di natura finanziaria per euro 37 milioni (verso Teleleasing euro 31 milioni) e debiti di natura commerciale e varia per euro 168 milioni di cui verso il gruppo Italtel (euro 95 milioni), Siemens Informatica (euro 31 milioni) e Etec S.A. (euro 18 milioni).

■ Debiti tributari

Pari a euro 1.416 milioni, aumentano rispetto al 31.12.2002, di euro 452 milioni sostanzialmente per il debito Iva e comprendono euro 132 milioni di debito per imposte sul reddito, euro 1.141 milioni per imposte indirette e tasse e per trattenute operate dalle imprese in qualità di sostituti di imposta, nonché euro 23 milioni per il debito a medio/lungo termine, di natura finanziaria, relativo al concordato con l'Amministrazione Finanziaria in merito agli avvisi di accertamento notificati nel 2002 a Telecom Italia ed euro 120 milioni per il debito residuo derivante dall'adesione alle forme di definizione agevolata dei rapporti tributari previste dalla legge 27 dicembre 2002, n.289.

■ Debiti verso istituti di previdenza e di sicurezza sociale

Pari a euro 1.204 milioni, diminuiscono, rispetto al 31.12.2002, di euro 155 milioni e riguardano i contributi maturati ed ancora da versare agli enti previdenziali. La voce comprende euro 1.081 milioni relativi alla posizione debitoria residua nei confronti dell'INPS connessa alla stima dell'onere di ricongiunzione ex lege n. 58/1992 di cui euro 593 milioni relativi al personale ex ASST ed euro 488 milioni relativo agli altri dipendenti del Gruppo Telecom Italia.

■ Altri debiti

Pari a euro 10.103 milioni, aumentano di euro 5.543 milioni rispetto al 31.12.2002, e sono così analizzabili:

- debiti finanziari, per euro 5.810 milioni (euro 372 milioni al 31.12.2002), di cui euro 5.285 milioni relativi al finanziamento per far fronte alle esigenze finanziarie legate al recesso e all'OPA, euro 300 milioni relativi all'operazioni di prestito titoli effettuata da Olivetti Finance ed euro 161 milioni per i debiti residui della BU Mobile sulle licenze UMTS in Italia ed in Grecia.

1 DATI DI SINTESI E INFORMAZIONI GENERALI	126 STATO PATRIMONIALE
19 RELAZIONE SULLA GESTIONE	128 CONTO ECONOMICO
125 PROSPETTI CONTABILI E NOTE DI GRUPPO >>	130 NOTE ESPLICATIVE ED INTEGRATIVE
175 PROSPETTI CONTABILI TELECOM ITALIA S.P.A.	
219 RELAZ. SOC. REVISIONE E ALTRE INFORMAZIONI	

- debiti diversi, per euro 4.293 milioni (euro 4.188 milioni al 31.12.2002), così suddivisi:

(milioni di euro)	Al 30.06.2003	Al 31.12.2002
Poste connesse alla clientela	1.443	1.604
Partite connesse alla gestione del personale	733	720
Debiti per contributi per l'esercizio dell'attività di telecomunicazioni	1.543	1.394
Altre partite di natura ricorrente e varia (contropartite di accertamenti di costi, interessi passivi maturati al 30 giugno e in scadenza nel semestre successivo, debiti diversi, ecc.)	574	470
Totale	4.293	4.188

In particolare le poste connesse alla clientela comprendono i versamenti degli abbonati in conto conversazioni, i canoni anticipati (essenzialmente di abbonamento dei mesi di luglio e agosto), nonché il traffico prepagato; la voce comprende altresì gli altri debiti per prestazioni da eseguire di Seat Pagine Gialle (euro 221 milioni).

L'analisi dei debiti e dei ratei passivi distinti per scadenza e natura è riportata nel prospetto allegato n. 2.

1 DATI DI SINTESI E INFORMAZIONI GENERALI	126 STATO PATRIMONIALE
19 RELAZIONE SULLA GESTIONE	128 CONTO ECONOMICO
125 PROSPETTI CONTABILI E NOTE DI GRUPPO >>	130 NOTE ESPLICATIVE ED INTEGRATIVE
175 PROSPETTI CONTABILI TELECOM ITALIA S.P.A.	
219 RELAZ. SOC. REVISIONE E ALTRE INFORMAZIONI	

■ CONTI D'ORDINE

I conti d'ordine al 30.06.2003 ammontano complessivamente a euro 4.132 milioni e, rispetto al 31.12.2002, diminuiscono di euro 423 milioni.

In dettaglio sono così analizzabili:

(milioni di euro)	Al 30.06.2003	Al 31.12.2002
Garanzie personali prestate	1.118	1.227
Garanzie reali prestate	117	111
Impegni di acquisto e di vendita	2.796	3.124
Altri	101	93
Totale	4.132	4.555

■ GARANZIE PERSONALI PRESTATE

Le *garanzie personali prestate*, al netto di controgaranzie ricevute per euro 508 milioni, ammontano a euro 1.118 milioni e si riferiscono essenzialmente a fidejussioni prestate da Telecom Italia e da TIM a favore di imprese collegate (di cui euro 573 milioni nell'interesse di IS Tim, oggetto di stanziamento nei fondi rischi e oneri) e di altri per operazioni finanziarie a medio/lungo termine e a garanzia di licenze di telefonia rilasciate all'estero.

■ GARANZIE REALI PRESTATE

Le *garanzie reali prestate* di euro 117 milioni sono essenzialmente relative ai pegni sulle azioni di Is Tim date in garanzia da TIM International a fronte dell'adempimento delle obbligazioni derivanti dai contratti di fornitura siglati da Is Tim con Ericsson e Siemens.

■ IMPEGNI DI ACQUISTO E DI VENDITA

Gli *impegni di acquisto e di vendita* in essere alla fine dell'esercizio, rispettivamente di euro 2.553 milioni e di euro 243 milioni, si riferiscono ad impegni, per la parte ancora da eseguire, non rientranti nel normale "ciclo operativo" delle singole imprese consolidate.

In particolare, gli impegni di acquisto si riferiscono a:

- impegno di Telecom Italia per l'opzione put su azioni Seat Pagine Gialle (euro 2.417 milioni) su un totale di n. 710.777.200 azioni Seat Pagine Gialle. A garanzia dell'adempimento delle obbligazioni relative all'opzione put su azioni Seat Pagine Gialle, Telecom Italia Finance ha prestato una garanzia (euro 2.102 milioni) sotto forma di Direct Participations Letter of Credit, in favore di JP Morgan Chase Equity Limited. Si segnala che in data 1° agosto 2003, in relazione alla vendita delle azioni Seat Pagine Gialle sono state anticipate le opzioni put e call sopra descritte;
- impegno di Seat Pagine Gialle (euro 34 milioni) ad acquistare dagli azionisti manager di TDL Infomedia Ltd n. 7.450.231 azioni Seat Pagine Gialle e il residuo 0,27% di TDL Infomedia Ltd;
- impegni del Gruppo Seat (euro 5 milioni) per l'acquisto del residuo 34% di OPS (avvenuta nel mese di luglio 2003) e del 6,535% di Databank.;
- impegno di Telecom Italia (euro 7 milioni) ad acquistare da Pirelli e dagli altri azionisti la quota residua delle azioni Epiclink pari al 14% delle società;
- a canoni di leasing operativo di competenza degli esercizi futuri, comprensivo del valore di riscatto (euro 50 milioni, di cui euro 23 milioni verso Teleleasing).

Gli impegni di vendita includono l'impegno del Gruppo per la vendita a PTT Serbia della partecipazione nella società Telekom Srbija (euro 195 milioni), quello per la vendita a BBK di una quota di partecipazione nella società Euskaltel (euro 34 milioni) nonché l'impegno di Giallo Voice Holding per la cessione del 100% di OPS (nel mese di luglio è stata ceduta una prima quota pari al 55% della società).

1 DATI DI SINTESI E INFORMAZIONI GENERALI	126 STATO PATRIMONIALE
19 RELAZIONE SULLA GESTIONE	128 CONTO ECONOMICO
125 PROSPETTI CONTABILI E NOTE DI GRUPPO >>	130 NOTE ESPLICATIVE ED INTEGRATIVE
175 PROSPETTI CONTABILI TELECOM ITALIA S.P.A.	
219 RELAZ. SOC. REVISIONE E ALTRE INFORMAZIONI	

Tra gli impegni di acquisto e di vendita sono iscritti per lo stesso valore (euro 7 milioni) gli impegni di Telecom Italia International in base ai quali, in data 8 luglio 2003, è stato esercitato il diritto di put nei confronti di Forthnet per la cessione della partecipazione in Mediterranean Broadband Access a fronte di un aumento capitale della stessa Forthnet riservato a Telecom Italia International.

Inoltre, vi sono impegni per l'acquisto delle quote dei soci minoritari (pari al 49% delle società) di Mediterranean Nautilus Ltd e di Med-1 Submarine Cables Ltd sulla base del valore di mercato delle società alla scadenza delle opzioni, descritti nella relazione sulla gestione.

■ ALTRI

Gli *altri* conti d'ordine, di euro 101 milioni, si riferiscono principalmente a beni di terzi presso le imprese consolidate, in prevalenza del settore informatico.

Inoltre:

- le imprese consolidate del Gruppo hanno rilasciato lettere di patronage "debole" per complessivi euro 222 milioni principalmente a favore di società controllate non consolidate e collegate a fronte di polizze assicurative, linee di credito e fidi;
- i beni presso terzi in comodato, deposito a custodia o per motivi similari ammontano a euro 223 milioni e si riferiscono principalmente ad apparecchiature noleggiate alla clientela;
- le garanzie reali ricevute ammontano a euro 2 milioni;
- le garanzie personali ricevute ammontano a euro 21 milioni;
- le garanzie altrui prestate per obbligazioni delle aziende del Gruppo, costituite in particolare da fidejussioni prestate a garanzia del corretto adempimento di obbligazioni contrattuali di natura non finanziaria, ammontano a euro 711 milioni, di cui euro 395 milioni della Capogruppo ed euro 98 milioni di Finsiel. Comprendono inoltre euro 207 milioni relativi alla polizza fidejussoria rilasciata dalla Fondiaria Assicurazioni S.p.A. nell'interesse di Agrisian nei confronti dell'Ente garantito (MIPAF – Ministero delle Politiche Agricole e Forestali);
- il valore delle azioni di dipendenti e azionisti privati depositate presso le società del Gruppo al 30 giugno 2003, sono di circa euro 151 milioni;
- il valore complessivo al 30 giugno 2003 degli impegni di Telecom Italia per canoni di locazione su immobili da corrispondere a IMSER 60, Tiglio I e Tiglio II in base ai contratti di durata compresa tra 9 e 21 anni, è pari a euro 4.103 milioni.

■ DETTAGLIO DEI CONTRATTI DERIVATI

Gli strumenti derivati perfezionati dal Gruppo Telecom Italia sono finalizzati alla copertura dell'esposizione al rischio di cambio e di tasso di interesse.

Le operazioni con prodotti derivati in essere al 30.06.2003 sono legate principalmente alla gestione dell'indebitamento, come *interest rate swaps* (IRS) e *interest rate options* (IRO) per ricondurre al profilo di rischio ritenuto più opportuno i prestiti bancari e obbligazionari a tasso fisso e a tasso variabile, nonché operazioni quali *cross currency and interest rate swaps* (CIRS) e *currency forward* per convertire finanziamenti contratti in valute diverse nelle divise di riferimento delle varie società del gruppo.

Rispettivamente, gli IRS e le IRO prevedono o possono comportare, a scadenze determinate, lo scambio con le controparti di flussi di interesse, calcolati su un valore nozionale di riferimento, ai tassi fissi o variabili concordati.

Ciò vale anche per i CIRS, che possono prevedere, oltre alla liquidazione dei flussi di interesse periodici, lo scambio dei capitali di riferimento, nelle rispettive divise di denominazione, a scadenza ed eventualmente a pronti.

■ Copertura del rischio di cambio

Al 30 giugno 2003 le società del Gruppo Telecom Italia avevano in essere contratti a termine e strutture di opzioni in cambi per l'acquisto o la vendita di valuta estera a cambio prefissato per un controvalore di euro 1.475 milioni, di cui:

Società Europee	Società Latino-americane
euro 990 milioni	euro 485 milioni

Essendo il mercato dei forex in America Latina un mercato non liquido, spesso le operazioni di copertura vengono effettuate per scadenze ravvicinate per poi essere di volta in volta rinnovate per scadenze successive.

1 DATI DI SINTESI E INFORMAZIONI GENERALI	126 STATO PATRIMONIALE
19 RELAZIONE SULLA GESTIONE	128 CONTO ECONOMICO
125 PROSPETTI CONTABILI E NOTE DI GRUPPO >>	130 NOTE ESPLICATIVE ED INTEGRATIVE
175 PROSPETTI CONTABILI TELECOM ITALIA S.P.A.	
219 RELAZ. SOC. REVISIONE E ALTRE INFORMAZIONI	

Per i contratti di copertura del rischio di cambio, il costo (o "componente finanziaria", calcolata come differenza tra il cambio a pronti alla data di stipula del contratto e il cambio a termine) viene imputato a Conto Economico, tra i "proventi / oneri finanziari", secondo il criterio di competenza.

■ Copertura del rischio di tasso

Al 30 giugno 2003 le società del Gruppo avevano in essere coperture relative a passività finanziarie iscritte in bilancio, definite su un capitale complessivo di riferimento pari ad un controvalore di euro 16.730 milioni. Riportiamo di seguito il dettaglio distinguendo tra società europee e società latino-americane:

Società Europee	Società Latino-americane
euro 16.546 milioni	euro 184 milioni

Al 30 giugno 2003 erano presenti, su un nozionale di euro 1,4 miliardi, operazioni di IRS e IRO perfezionate da Seat Pagine Gialle scadute il 1° luglio 2003.

Al 30 giugno 2003 erano presenti coperture tramite CIRS perfezionate da Telecom Italia (già Olivetti) su un nozionale di euro 174 milioni e coperture tramite IRS perfezionate da Olivetti Finance N.V. per euro 145 milioni condizionate al mantenimento "in bonis" di Telecom Italia (già Olivetti).

Per gli strumenti di copertura del rischio di interesse, i differenziali di interesse sono imputati a Conto Economico, tra i "proventi / oneri finanziari", secondo il criterio di competenza.

■ Altre operazioni di copertura

Oltre ai contratti derivati conclusi nell'ambito della gestione dell'indebitamento, sono presenti al 30 giugno 2003 presso la controllata lussemburghese Telecom Italia Finance, la brasiliana Tele Celular Sul e l'olandese Olivetti Finance, IRS e CIRS a copertura di attività finanziarie per circa euro 1.846 milioni.

Telecom Italia (già Olivetti) aveva, al 30 giugno 2003, una copertura in cambi su un deposito vincolato in dollari, per circa euro 35 milioni.

1 DATI DI SINTESI E INFORMAZIONI GENERALI	126 STATO PATRIMONIALE
19 RELAZIONE SULLA GESTIONE	128 CONTO ECONOMICO
125 PROSPETTI CONTABILI E NOTE DI GRUPPO >>	130 NOTE ESPLICATIVE ED INTEGRATIVE
175 PROSPETTI CONTABILI TELECOM ITALIA S.P.A.	
219 RELAZ. SOC. REVISIONE E ALTRE INFORMAZIONI	

■ INFORMAZIONI SUL CONTO ECONOMICO CONSOLIDATO

■ RICAVI DELLE VENDITE E DELLE PRESTAZIONI

euro 15.149 milioni

(euro 15.543 milioni nel primo semestre 2002)

Ammontano a euro 15.149 milioni e diminuiscono, rispetto al 1° semestre 2002, di euro 394 milioni (- 2,5 % rispetto al 1° semestre 2002). Tale riduzione è determinata dalla flessione dei ricavi di Olivetti Tecnost, dall'uscita dall'area di consolidamento del gruppo 9 Telecom e di Sogei, a partire dal 1° luglio 2002, e del gruppo Telespazio, a partire dal 1° ottobre 2002, cui si è contrapposto il positivo andamento dei servizi di telefonia mobile e fisso. La ripartizione per Business Units è la seguente:

(migliaia di euro)	1° semestre	1° semestre	Variazioni	
	2003	2002	Absolute	%
Wireline	8.552	8.406	146	1,7
Mobile	5.534	5.185	349	6,7
Sud America	564	731	(167)	(22,8)
Internet and Media	863	871	(8)	(0,9)
IT Mercato	358	572	(214)	(37,4)
IT di Gruppo	465	408	57	14,0
Olivetti-Tecnost	332	486	(154)	(31,7)
	16.668	16.659	9	0,05
Altre attività ed elisioni	(1.519)	(1.116)	(403)	(36,1)
Ricavi consolidati di Gruppo	15.149	15.543	(394)	(2,5)

I ricavi dei servizi di telecomunicazioni sono esposti al lordo delle quote spettanti agli operatori terzi, di euro 2.268 milioni (euro 1.996 milioni nel 1° semestre 2002).

PROVENTI E ONERI FINANZIARI

- euro 1.190 milioni

(- euro 1.331 milioni nel primo semestre 2002)

Il saldo della gestione finanziaria comprende:

(milioni di euro)	1° semestre	1° semestre	Variazioni
	2003	2002	
Proventi da partecipazioni	7	34	(27)
Altri proventi finanziari	446	641	(195)
Interessi ed altri oneri finanziari	(1.643)	(2.006)	363
Totale	(1.190)	(1.331)	141

■ Proventi da partecipazioni

I proventi da partecipazioni sono relativi essenzialmente ai dividendi percepiti da imprese partecipate

1 DATI DI SINTESI E INFORMAZIONI GENERALI	126 STATO PATRIMONIALE
19 RELAZIONE SULLA GESTIONE	128 CONTO ECONOMICO
125 PROSPETTI CONTABILI E NOTE DI GRUPPO >>	130 NOTE ESPLICATIVE ED INTEGRATIVE
175 PROSPETTI CONTABILI TELECOM ITALIA S.P.A.	
219 RELAZ. SOC. REVISIONE E ALTRE INFORMAZIONI	

■ Altri proventi finanziari

di euro 446 milioni (euro 641 milioni nel 1° semestre 2002), sono così articolati:

(milioni di euro)	1° semestre 2003	1° semestre 2002	Variazioni
Interessi e plusvalenze su titoli a reddito fisso	77	94	(17)
Interessi e commissioni da:			
- imprese controllate non consolidate		1	(1)
- imprese collegate	2	5	(3)
- banche	99	99	-
Proventi di cambio	128	237	(109)
Altri	140	205	(65)
Totale	446	641	(195)

■ Interessi ed altri oneri finanziari

di euro 1.643 milioni (euro 2.006 milioni nel 1° semestre 2002), sono così articolati:

(milioni di euro)	1° semestre 2003	1° semestre 2002	Variazioni
Interessi e commissioni a:			
- imprese collegate	8	24	(16)
- banche	81	183	(102)
- fornitori e altri finanziatori	55	84	(29)
Interessi ed altri oneri su prestiti obbligazionari	871	887	(16)
Oneri di cambio	151	513	(362)
Altri	477	315	162
Totale	1.643	2.006	(363)

La diminuzione degli oneri finanziari è dovuta prevalentemente alla riduzione dell'indebitamento finanziario pur tenendo conto dell'accantonamento di euro 143 milioni per l'impegno di acquisto delle opzioni put/call su azioni Seat Pagine Gialle.

PROVENTI ED ONERI STRAORDINARI

– euro 704 milioni

(euro 238 milioni nel primo semestre 2002)

I *proventi e oneri straordinari*, negativi per euro 704 milioni (positivi per euro 238 milioni nel 1° semestre 2002), comprendono euro 180 milioni di proventi ed euro 884 milioni di oneri.

I proventi straordinari, pari a euro 180 milioni, comprendono:

- euro 46 milioni relativi a plusvalenze per cessioni di partecipazioni, di immobilizzazioni materiali e rami d'azienda; nel 1° semestre 2002 le plusvalenze erano pari a euro 860 milioni e derivavano dalle cessioni delle partecipazioni in Bouygues Decaux Telecom, Lottomatica, Mobilkom Austria ed altre minori;
- euro 134 milioni di sopravvenienze attive ed altri proventi straordinari (euro 344 milioni nel primo semestre 2002 di cui euro 131 milioni per la sopravvenienza conseguente al recupero degli interessi di preammortamento relativi agli oneri legge n. 58/1992).

Gli oneri straordinari, pari a euro 884 milioni, comprendono:

- euro 253 milioni per accantonamenti e svalutazioni relativi alle partecipazioni (euro 367 milioni nel 1° semestre 2002 relativi agli accantonamenti effettuati per la cessione di 9 Telecom), riconducibili:
 - per euro 195 milioni agli accantonamenti connessi all'operazione di cessione della nuova Seat Pagine Gialle a valle dell'operazione di scissione;
 - per euro 47 milioni connessi a EpiLink sia per la svalutazione della differenza da consolidamento, sia a fronte dell'impegno di acquistare il residuo 14% del capitale sociale della società a seguito dell'avvio del riposizionamento strategico all'interno del gruppo della partecipata, nonché per euro 11 milioni agli accantonamenti relativi alla cessione di Netikos e altre partecipate minori;

1 DATI DI SINTESI E INFORMAZIONI GENERALI	126 STATO PATRIMONIALE
19 RELAZIONE SULLA GESTIONE	128 CONTO ECONOMICO
125 PROSPETTI CONTABILI E NOTE DI GRUPPO >>	130 NOTE ESPLICATIVE ED INTEGRATIVE
175 PROSPETTI CONTABILI TELECOM ITALIA S.P.A.	
219 RELAZ. SOC. REVISIONE E ALTRE INFORMAZIONI	

- euro 55 milioni per l'accantonamento relativo alla transazione con Pagine Italia a seguito del venir meno dell'accordo con quest'ultima per l'acquisto del ramo d'azienda Pagine Utili;
- euro 110 milioni relativi ad oneri connessi alla citata operazione di fusione di Telecom Italia in Olivetti relativi principalmente alle fees per gli advisors, per i consulenti legali e fiscali, per i periti e alle spese per commissioni bancarie;
- euro 69 milioni per oneri connessi alle operazioni straordinarie sulle partecipazioni di cui euro 57 milioni relativi alla vendita della nuova Seat Pagine Gialle;
- euro 86 milioni (euro 355 milioni nel 1° semestre 2002) di oneri ed accantonamenti per esodi e mobilità del personale (di cui euro 58 milioni a carico della Capogruppo, euro 261 milioni nel 1° semestre 2002);
- euro 43 milioni di oneri ex Legge 58/1992 per la ricongiunzione all'ex Fondo Previdenza Telefonici (FPT);
- euro 30 milioni di imposte indirette e tasse di esercizi precedenti, per la quota del costo della sanatoria fiscale non coperta dal fondo imposte;
- euro 93 milioni per eliminazione di partite creditorie di anni precedenti;
- euro 56 milioni relativi all'ulteriore adeguamento da parte della Capogruppo delle stime del valore delle schede telefoniche prepagate non consumate a seguito dell'avvio di procedure tecniche di rilevazione;
- euro 83 milioni per sopravvenienze passive ed altri oneri straordinari ed euro 6 milioni per minusvalenze su cessioni di immobilizzazioni.

■ IMPOSTE SUL REDDITO DELL'ESERCIZIO

euro 288 milioni

(– euro 846 milioni nel 2002)

Le imposte di competenza del periodo sono state determinate sulla base della miglior stima possibile in relazione alle informazioni disponibili e sulla ragionevole previsione dell'andamento dell'esercizio fino alla fine del periodo d'imposta.

Sono positive per effetto dell'iscrizione di euro 1.286 milioni di imposte differite attive aggiuntive rispetto a quelle già iscritte nel bilancio 2002 da Olivetti a seguito della svalutazione, ai soli fini fiscali di azioni della società incorporata, e divenute recuperabili grazie alla fusione tra le due società.

ALTRE INFORMAZIONI

■ ORGANICO

Il personale al 30 giugno è di 102.541 unità (106.620 unità al 31.12.2002). Per Business Unit/Attività Operativa gli organici sono così ripartiti:

	Al 30.06.2003	Al 31.12.2002	Variazioni
Wireline	52.582	53.857	(1.275)
Mobile	18.963	18.702	261
Sud America	5.317	5.461	(144)
Internet and Media	7.505	7.715	(210)
IT Mercato	5.457	5.506	(49)
IT di Gruppo	4.443	5.039	(596)
Olivetti-Tecnost	3.036	4.527	(1.491)
Altre attività	5.238	5.813	(575)
Totale	102.541	106.620	(4.079)

Il numero medio equivalente retribuito dei dipendenti nel 1° semestre 2003 è di 99.091 unità (109.718 unità nel 1° semestre 2002). La ripartizione per categorie è la seguente:

	1° semestre 2003	1° semestre 2002
Dirigenti	2.237	2.471
Quadri	6.429	7.366
Impiegati	84.160	89.311
Operai	6.265	10.570
Totale	99.091	109.718

1 DATI DI SINTESI E INFORMAZIONI GENERALI	126 STATO PATRIMONIALE
19 RELAZIONE SULLA GESTIONE	128 CONTO ECONOMICO
125 PROSPETTI CONTABILI E NOTE DI GRUPPO >>	130 NOTE ESPLICATIVE ED INTEGRATIVE
175 PROSPETTI CONTABILI TELECOM ITALIA S.P.A.	
219 RELAZ. SOC. REVISIONE E ALTRE INFORMAZIONI	

■ TASSI DI CAMBIO UTILIZZATI PER LA CONVERSIONE DEI BILANCI DELLE IMPRESE ESTERE

(valuta/euro)	Cambi di fine periodo (poste patrimoniali)			Cambio medio del periodo (poste economiche)		
	30.06.2003	31.12.2002	Variaz. %	1° semestre 2003	1° semestre 2002	Variaz. %
Europa						
Leu rumeno	0,000026553	0,000028462	(6,7)	0,000026553	0,000029933	(11,3)
Lira sterlina	1,442585113	1,537279016	(6,2)	1,458555155	1,608622215	(9,3)
Lira Turca	0,000000616	0,000000587	4,9	0,000000616	0,000000641	(3,9)
Fiorino ungherese	0,003750797	0,004232088	(11,4)	0,004044543	0,004107077	(1,5)
Rublo russo	0,028836178	0,029864127	(3,4)	0,028836178	0,035845891	(19,6)
Zloty polacco	0,223338917	0,248694355	(10,2)	0,234086233	0,272672738	(14,2)
Nord America						
Dollaro USA	0,875120329	0,953561552	(8,2)	0,904977376	1,113709767	(18,7)
Sud America						
Bolivar venezuelano	0,000546950	0,000679659	(19,5)	0,000546950	0,000741088	(26,2)
Boliviano	0,114409800	0,127251881	(10,1)	0,119336014	0,158973161	(24,9)
Colon Costarica	0,002197966	0,002520449	(12,8)	0,002330435	0,003181124	(26,7)
Nuevo sol peruviano	0,251797203	0,272368242	(7,6)	0,260071936	0,321931590	(19,2)
Peso argentino	0,312540000	0,282955870	10,5	0,312540000	0,419792371	(25,5)
Peso cileno	0,001252857	0,001324391	(5,4)	0,001252107	0,001676591	(25,3)
Peso colombiano	0,000310878	0,000334056	(6,9)	0,000311882	0,000485031	(35,7)
Real brasiliano	0,304708044	0,269878582	12,9	0,279470906	0,456291808	(38,8)
Asia						
Dollaro Hong Kong	0,112220851	0,122277791	(8,2)	0,116038088	0,142673705	(18,7)
Shekel israeliano	0,202433657	0,199782237	1,3	0,194453789	0,234621719	(17,1)

I prospetti che seguono – contraddistinti dal n. 1 al n. 7 – fanno parte integrante della nota integrativa.

1 DATI DI SINTESI E INFORMAZIONI GENERALI	126 STATO PATRIMONIALE
19 RELAZIONE SULLA GESTIONE	128 CONTO ECONOMICO
125 PROSPETTI CONTABILI E NOTE DI GRUPPO >>	130 NOTE ESPLICATIVE ED INTEGRATIVE
175 PROSPETTI CONTABILI TELECOM ITALIA S.P.A.	
219 RELAZ. SOC. REVISIONE E ALTRE INFORMAZIONI	

■ PROSPETTO N. 1

CREDITI E RATEI ATTIVI DISTINTI PER SCADENZA E NATURA

	Al 30.06.2003				Al 31.12.2002			
	Importi scadenti				Importi scadenti			
(milioni di euro)	Entro l'esercizio successivo	Dal 2° al 5° esercizio successivo	Oltre il 5° esercizio successivo	Totale	Entro l'esercizio successivo	Dal 2° al 5° esercizio successivo	Oltre il 5° esercizio successivo	Totale
Crediti delle immobilizzazioni finanziarie								
Verso imprese controllate non consolidate	14			14	5			5
Verso imprese collegate	10	415	18	443	2	449		451
Verso altri:	94	183	26	303	71	214	32	317
	118	598	44	760	78	663	32	773
Crediti del circolante								
Altri crediti finanziari:								
Verso imprese controllate non consolidate	30			30	23			23
Verso imprese collegate					12			12
Verso altri	708			708	958	2		960
	738			738	993	2		995
Crediti commerciali:								
Verso clienti	8.337	12		8.349	8.119	1		8.120
Verso imprese controllate non consolidate	10			10	16			16
Verso imprese collegate	106			106	185			185
Verso altri	122			122	88	2	8	98
	8.575	12		8.587	8.408	3	8	8.419
Crediti vari:								
Verso imprese controllate non consolidate	1			1	2			2
Verso imprese collegate	18			18	17			17
Verso altri	5.813	1.972	276	8.061	5.249	1.903	150	7.302
	5.832	1.972	276	8.080	5.268	1.903	150	7.321
Totale crediti del circolante	15.145	1.984	276	17.405	14.669	1.908	158	16.735
Ratei attivi	553			553	367			367

1 DATI DI SINTESI E INFORMAZIONI GENERALI	126 STATO PATRIMONIALE
19 RELAZIONE SULLA GESTIONE	128 CONTO ECONOMICO
125 PROSPETTI CONTABILI E NOTE DI GRUPPO >>	130 NOTE ESPLICATIVE ED INTEGRATIVE
175 PROSPETTI CONTABILI TELECOM ITALIA S.P.A.	
219 RELAZ. SOC. REVISIONE E ALTRE INFORMAZIONI	

■ PROSPETTO N. 2

DEBITI E RATEI PASSIVI DISTINTI PER SCADENZA E NATURA

	Al 30.06.2003				Al 31.12.2002			
	Importi scadenti				Importi scadenti			
(milioni di euro)	Entro l'esercizio successivo	Dal 2° al 5° esercizio successivo	Oltre il 5° esercizio successivo	Totale	Entro l'esercizio successivo	Dal 2° al 5° esercizio successivo	Oltre il 5° esercizio successivo	Totale
Debiti finanziari a medio/lungo termine								
Obbligazioni	1.126	14.773	11.197	27.096	813	14.035	9.556	24.404
Obbligazioni convertibili	1.717	2.832	2.845	7.394		4.549	2.852	7.401
Debiti verso banche	971	1.527	45	2.543	1.290	1.846	4	3.140
Debiti verso altri finanziatori	410	317	252	979	615	596	270	1.481
Debiti verso fornitori		10		10	3	13		16
Debiti rappresentati da titoli di credito					221			221
Debiti verso imprese collegate	8	11	7	26	371	18	6	395
Debiti tributari	32	5		37	18	14		32
Altri debiti	114	46		160	119	30	15	164
	4.378	19.521	14.346	38.245	3.450	21.101	12.703	37.254
Debiti finanziari a breve								
Debiti verso banche	2.239			2.239	2.636			2.636
Debiti verso altri finanziatori	226			226	489			489
Debiti verso fornitori	8			8	5			5
Debiti rappresentati da titoli di credito					20			20
Debiti verso imprese controllate non consolidate	14			14	8			8
Debiti verso imprese collegate	11			11	3			3
Debiti tributari	106			106	8			8
Altri debiti	365			365	208			208
	2.969			2.969	3.377			3.377
Debiti commerciali								
Debiti verso fornitori	5.269	2		5.271	5.649			5.649
Debiti verso imprese controllate non consolidate					2			2
Debiti verso imprese collegate	167			167	249			249
	5.436	2		5.438	5.900			5.900
Debiti vari ⁽¹⁾								
Debiti verso imprese controllate non consolidate	6			6	6			6
Debiti verso imprese collegate	1			1	2			2
Debiti tributari	1.269	4		1.273	872	15		887
Debiti verso istituti di previdenza e di sicurezza sociale	184	771	249	1.204	257	853	249	1.359
Altri debiti	4.287	6		4.293	4.184	4		4.188
	5.747	781	249	6.777	5.321	872	249	6.442
Totale debiti ⁽¹⁾	18.530	20.304	14.595	53.429	18.048	21.973	12.952	52.973
Altri debiti finanziari (recessi ed OPA)				5.285				
Ratei passivi	1.093	14		1.107	1.168			1.168

(1) non comprende la voce acconti

1 DATI DI SINTESI E INFORMAZIONI GENERALI	126 STATO PATRIMONIALE
19 RELAZIONE SULLA GESTIONE	128 CONTO ECONOMICO
125 PROSPETTI CONTABILI E NOTE DI GRUPPO >>	130 NOTE ESPLICATIVE ED INTEGRATIVE
175 PROSPETTI CONTABILI TELECOM ITALIA S.P.A.	
219 RELAZ. SOC. REVISIONE E ALTRE INFORMAZIONI	

■ PROSPETTO N. 3

RACCORDO TRA LA SEMESTRALE DI TELECOM ITALIA E LA SEMESTRALE CONSOLIDATA AL 30.06.2003

(milioni di euro)	QUOTA TELECOM ITALIA				QUOTA TERZI			Totale
	Capitale	Riserve e risultati portati a nuovo	Utile/perdita del periodo	Totale	Capitale e Riserve	Utile/perdita del periodo	Totale	
Semestrale Telecom Italia al 30 giugno 2003	8.846	4.826	1.580	15.252				15.252
Risultati del semestre 2003 delle imprese consolidate			567	567		516	516	1.083
Capitale e riserve delle imprese consolidate		26.833		26.833	3.292		3.292	30.125
- valori di carico delle partecipazioni nelle imprese consolidate		(61.383)		(61.383)				(61.383)
Rettifiche di consolidamento:								
- eliminazione delle appostazioni di natura fiscale		(60)	17	(43)				(43)
- valutazione di partecipazioni con il metodo del patrimonio netto		(227)	(17)	(244)	2		2	(242)
- differenze positive derivanti dall'acquisto di partecipazioni		32.131	(955)	31.176	502	(27)	475	31.651
- dividendi infragruppo		605	(605)		2	(2)		
- perdite di imprese consolidate incluse nei risultati di esercizio delle imprese controllanti e svalutazioni straordinarie di partecipazioni		4.450	394	4.844	(58)	4	(54)	4.790
- plusvalenze su vendite di partecipazioni		(202)	12	(190)	(12)	(2)	(14)	(204)
- eliminazione degli utili interni inclusi nelle immobilizzazioni materiali e immateriali		(150)	25	(125)	(10)	2	(8)	(133)
- eliminazione operazioni infragruppo sulle partecipazioni		(401)		(401)	(253)		(253)	(654)
- altre		(306)	38	(268)	97	45	142	(126)
Capitale, riserve e utile/perdita consolidati al 30 giugno 2003	8.846	6.116	1.056	16.018	3.562	536	4.098	20.116

1 DATI DI SINTESI E INFORMAZIONI GENERALI	126 STATO PATRIMONIALE
19 RELAZIONE SULLA GESTIONE	128 CONTO ECONOMICO
125 PROSPETTI CONTABILI E NOTE DI GRUPPO >>	130 NOTE ESPLICATIVE ED INTEGRATIVE
175 PROSPETTI CONTABILI TELECOM ITALIA S.P.A.	
219 RELAZ. SOC. REVISIONE E ALTRE INFORMAZIONI	

■ PROSPETTO N. 4

VARIAZIONI NEL PATRIMONIO NETTO CONSOLIDATO AVVENUTE NEL 1° SEMESTRE 2003

(milioni di euro)	QUOTA TELECOM ITALIA				QUOTA TERZI			Totale
	Capitale	Riserve e risultati portati a nuovo	Utile/perdita del periodo	Totale	Capitale e Riserve	Utile/perdita del periodo	Totale	
Bilancio consolidato al 31 dicembre 2002	8.845	3.568	(773)	11.640	8.517	467	8.984	20.624
Destinazione dell'utile dell'esercizio 2002:								
<i>Dividendi distribuiti</i>					(582)	(467)	(1.049)	(1.049)
<i>Trasferimento a riserve</i>		(773)	773					
Conferimento dei soci	12			12				12
Effetto fusione		3.424		3.424	(3.424)		(3.424)	
Effetto dei recessi, dell'OPA, dell'annullamento delle azioni proprie nonché delle azioni del circolante	(11)	(168)		(179)	(938)		(938)	(1.117)
Differenze cambio nette da conversione dei bilanci in valuta estera e altre		65		65	(11)		(11)	54
Utile (perdita) del semestre			1.056	1.056		536	536	1.592
Semestrale consolidata al 30 giugno 2003	8.846	6.116	1.056	16.018	3.562	536	4.098	20.116

1 DATI DI SINTESI E INFORMAZIONI GENERALI	126 STATO PATRIMONIALE
19 RELAZIONE SULLA GESTIONE	128 CONTO ECONOMICO
125 PROSPETTI CONTABILI E NOTE DI GRUPPO >>	130 NOTE ESPLICATIVE ED INTEGRATIVE
175 PROSPETTI CONTABILI TELECOM ITALIA S.P.A.	
219 RELAZ. SOC. REVISIONE E ALTRE INFORMAZIONI	

■ PROSPETTO N. 5

ELENCO DELLE IMPRESE CONTROLLATE INCLUSE NEL CONSOLIDAMENTO CON IL METODO INTEGRALE

Denominazione (attività)	Sede	Capitale	% partecip. capitale	% di voto	Imprese partecipanti
Wireline					
ATESIA -Telemarketing Comunicazione Telefonica e Ricerche di Mercato S.p.A. (telemarketing)	Roma	Euro	3.150.406	100,00	TELECOM ITALIA
INTELCOM SAN MARINO S.p.A (gestione telecomunicazioni San Marino)	Repubblica di San Marino	Euro	1.550.000	70,00	TELECOM ITALIA INTERNATIONAL
LATIN AMERICAN NAUTILUS S.A. (holding di partecipazioni)	Lussemburgo	USD	60.000.000	70,00 10,00 10,00 10,00	TELECOM ITALIA ENTEL BOLIVIA ENTEL CHILE TELECOM ARGENTINA
- LATIN AMERICAN NAUTILUS ARGENTINA S.A. (installazione e gestione cavi sottomarini)	Buenos Aires (Argentina)	Pesos Arg.	12.000	100,00 (*)	LATIN AMERICAN NAUTILUS S.A.
- LATIN AMERICAN NAUTILUS BOLIVIA Srl (installazione e gestione cavi sottomarini)	La Paz (Bolivia)	Bolivianos	1.000	100,00	LATIN AMERICAN NAUTILUS S.A.
- LATIN AMERICAN NAUTILUS BRASIL Ltda (installazione e gestione cavi sottomarini)	Rio de Janeiro (Brasile)	R \$	20.000	99,99 0,01	LATIN AMERICAN NAUTILUS S.A. LATIN AMERICAN NAUTILUS USA
- LATIN AMERICAN NAUTILUS CHILE S.A. (installazione e gestione cavi sottomarini)	Santiago (Cile)	Pesos Cil.	6.200.000	100,00 (*)	LATIN AMERICAN NAUTILUS S.A.
- LATIN AMERICAN NAUTILUS COLOMBIA Ltda (installazione e gestione cavi sottomarini)	Bogotà (Colombia)	Pesos Col.	28.430.000	100,00 (*)	LATIN AMERICAN NAUTILUS S.A.
- LATIN AMERICAN NAUTILUS MEXICO S.A. (installazione e gestione cavi sottomarini)	Mexico (Messico)	Pesos Mex.	100.000	99,99 0,01	LATIN AMERICAN NAUTILUS S.A. LATIN AMERICAN NAUTILUS USA
- LATIN AMERICAN NAUTILUS Ltd (installazione e gestione cavi sottomarini)	Dublino (Irlanda)	USD	1.000.000	100,00	LATIN AMERICAN NAUTILUS S.A.
- LATIN AMERICAN NAUTILUS PANAMA S.A. (installazione e gestione cavi sottomarini)	Panama	USD	10.000	100,00	LATIN AMERICAN NAUTILUS S.A.
- LATIN AMERICAN NAUTILUS PERU' S.A. (installazione e gestione cavi sottomarini)	Lima (Perù)	Nuevos Soles	3.500	100,00 (*)	LATIN AMERICAN NAUTILUS S.A.
- LATIN AMERICAN NAUTILUS ST.CROIX LLC (installazione e gestione cavi sottomarini)	St. Croix (Isole Vergini USA)	USD	1.000	100,00	LATIN AMERICAN NAUTILUS S.A.
- LATIN AMERICAN NAUTILUS USA Inc. (installazione e gestione cavi sottomarini)	Florida (USA)	USD	10.000	100,00	LATIN AMERICAN NAUTILUS S.A.
- LATIN AMERICAN NAUTILUS SERVICE Inc. (installazione e gestione cavi sottomarini)	Florida (USA)	USD	10.000	100,00	LATIN AMERICAN NAUTILUS USA
- LATIN AMERICAN NAUTILUS VENEZUELA C.A. (installazione e gestione cavi sottomarini)	Caracas (Venezuela)	Bolivares	7.000.000	100,00 (*)	LATIN AMERICAN NAUTILUS S.A.
LOQUENDO - SOCIETA' PER AZIONI (ricerca, sviluppo e commercializzazione di tecnologie, apparati e servizi di sintesi, riconoscimento e/o interazione vocale)	Torino (Italia)	Euro	3.573.741	99,98	TELECOM ITALIA
MED-1 SUBMARINE CABLES Ltd (costruzione e gestione del cavo Lev)	Tel Aviv (Israele)	Shekel	100.000	23,17 27,83	TELECOM ITALIA TELECOM ITALIA INTERNATIONAL
- MED 1 IC-1 (1999) Ltd (installazione e gestione del sistema cablofonico IC1)	Tel Aviv (Israele)	Shekel	1.000	99,99 0,01	MED-1 SUBMARINE CABLES MED-1 ITALY
- MED-1 (NETHERLANDS) B.V. (holding di partecipazioni)	Amsterdam (Olanda)	Euro	18.151	100,00	MED-1 SUBMARINE CABLES
- MED-1 ITALY S.r.l. (costruzione e gestione di cavi sottomarini nelle acque territoriali italiane)	Roma	Euro	548.477	100,00	MED-1 NETHERLANDS
MEDITERRANEAN NAUTILUS S.A. (holding di partecipazioni)	Lussemburgo	USD	326.480.000	62,51 7,49	TELECOM ITALIA TELECOM ITALIA INTERNATIONAL
- ELETTRA TLC S.p.A. (prestazione di servizi connessi con i sistemi cablofonici sottomarini utilizzati nelle telecomunicazioni)	Roma	Euro	10.329.200	100,00	MEDITERRANEAN NAUTILUS S.A.
- MEDITERRANEAN NAUTILUS Ltd (installazione e gestione cavi sottomarini)	Dublino (Irlanda)	USD	100.000	51,00	MEDITERRANEAN NAUTILUS S.A.

1 DATI DI SINTESI E INFORMAZIONI GENERALI	126 STATO PATRIMONIALE
19 RELAZIONE SULLA GESTIONE	128 CONTO ECONOMICO
125 PROSPETTI CONTABILI E NOTE DI GRUPPO >>	130 NOTE ESPLICATIVE ED INTEGRATIVE
175 PROSPETTI CONTABILI TELECOM ITALIA S.P.A.	
219 RELAZ. SOC. REVISIONE E ALTRE INFORMAZIONI	

(segue) Elenco delle imprese controllate incluse nel consolidamento con il metodo integrale

Denominazione (attività)	Sede	Capitale		% partecip. capitale	% di voto	Imprese partecipanti
- MEDITERRANEAN NAUTILUS B.V. (holding di partecipazioni)	Amsterdam (Olanda)	Euro	18.003	100,00		MEDITERRANEAN NAUTILUS Ltd
- MEDITERRANEAN NAUTILUS GREECE Ltd. (installazione e gestione cavi sottomarini)	Atene (Grecia)	Euro	111.600	100,00		MEDITERRANEAN NAUTILUS B.V.
- MEDITERRANEAN NAUTILUS ISRAEL Ltd (installazione e gestione cavi sottomarini)	Tel Aviv (Israele)	Shekel	1.000	100,00		MEDITERRANEAN NAUTILUS B.V.
- MEDITERRANEAN NAUTILUS ITALY S.p.A. (installazione e gestione cavi sottomarini)	Roma	Euro	3.100.000	100,00		MEDITERRANEAN NAUTILUS B.V.
- MEDITERRANEAN NAUTILUS Inc. (attività di telecomunicazioni)	Delaware (USA)	USD	3.000	100,00		MEDITERRANEAN NAUTILUS B.V.
- MEDITERRANEAN NAUTILUS TELEKOMUNIKASYON HIZMETLERI TICARET ANONIM SIRKETI (attività di telecomunicazioni)	Istambul (Turchia)	T.L.	350.000.000.000	99,9988 0,0003 0,0003 0,0003		MEDITERRANEAN NAUTILUS B.V. MEDITERRANEAN NAUTILUS Ltd MEDITERRANEAN NAUTILUS ISRAEL MEDITERRANEAN NAUTILUS ITALY MEDITERRANEAN NAUTILUS GREECE
PATH.NET S.p.A. (servizi di interconnessione e telecomunicazioni)	Roma	Euro	25.800.000	99,99 0,01		TELECOM ITALIA IT TELECOM
TELECONTACT CENTER S.p.A. (servizi di telemarketing)	Napoli	Euro	770.000	100,00		TELECOM ITALIA
TELECOM ITALIA SPARKLE S.p.A. (espletamento e gestione di servizi di telecomunicazione ad uso pubblico e privato)	Roma	Euro	200.000.000	100,00		TELECOM ITALIA
- TELECOM ITALIA NETHERLANDS B.V. (servizi di telecomunicazioni)	Amsterdam (Olanda)	Euro	18.200	100,00		TELECOM ITALIA SPARKLE
- TELECOM ITALIA OF NORTH AMERICA Inc. (servizi di telecomunicazione e attività di rappresentanza)	New York (USA)	USD	15.550.000	100,00		TELECOM ITALIA SPARKLE
- TELECOM ITALIA SPAIN S.L. UNIPERSONAL (servizi di telecomunicazioni)	Madrid (Spagna)	Euro	703.111	100,00		TELECOM ITALIA SPARKLE
- TI BELGIUM S.PR.L. - B.V.B.A (servizi di telecomunicazioni)	Bruxelles (Belgio)	Euro	3.000.000	100,00		TELECOM ITALIA SPARKLE
- TI FRANCE S.A.R.L. (servizi di telecomunicazioni)	Parigi (Francia)	Euro	10.307.800	100,00		TELECOM ITALIA SPARKLE
- TI GERMANY GmbH (servizi di telecomunicazioni)	Francoforte (Germania)	Euro	25.000	100,00		TELECOM ITALIA SPARKLE
- TI SWITZERLAND GmbH (servizi di telecomunicazioni)	Zurigo (Svizzera)	Fr.Sv.	2.000.000	100,00		TELECOM ITALIA SPARKLE
- TI TELECOM ITALIA (AUSTRIA) TELEKOMMUNIKATIONSDIENSTE GmbH (servizi di telecomunicazioni)	Vienna (Austria)	Euro	1.835.000	100,00		TELECOM ITALIA SPARKLE
- TI UNITED KINGDOM Ltd (servizi di telecomunicazioni)	Londra (Gran Bretagna)	L.St.	2.680.000	100,00		TELECOM ITALIA SPARKLE
- TMI TELEMEDIA INTERNATIONAL LUXEMBOURG S.A. (holding di partecipazioni)	Lussemburgo	Euro	82.150.675	100,00		TELECOM ITALIA SPARKLE
- TMI TELEMEDIA INTERNATIONAL Ltd (servizi di telecomunicazioni)	Londra (Gran Bretagna)	USD	558.472.454	67,88 32,12		TMI TELEMEDIA INTERN. LUX. TELECOM ITALIA SPARKLE
- TELEMEDIA INTERNATIONAL USA Inc. (servizi di telecomunicazioni)	New Jersey (USA)	USD	119.022.890	100,00		TMI TELEMEDIA INTERN. Ltd
Mobile						
TELECOM ITALIA MOBILE S.p.A. (telecomunicazioni mobili)	Torino	Euro	513.964.433	54,82 0,17	55,68 0,17	TELECOM ITALIA TELECOM ITALIA FINANCE
- TIM INTERNATIONAL N.V. (holding di partecipazioni)	Amsterdam (Olanda)	Euro	555.427.000	100,00		TELECOM ITALIA MOBILE
- STET HELLAS TELECOMMUNICATIONS S.A. (gestore servizi telefonia mobile)	Atene (Grecia)	Euro	126.453.694	81,40 0,13		TIM INTERNATIONAL TELECOM ITALIA FINANCE
- TELESOFT HELLAS S.A. (software di telecomunicazioni)	Atene (Grecia)	Euro	489.000	100,00		STET HELLAS
- TIM BRASIL S.A. (holding di partecipazioni)	San Paolo (Brasile)	R \$	5.792.258.802	100,00 (*)		TIM INTERNATIONAL

1 DATI DI SINTESI E INFORMAZIONI GENERALI	126 STATO PATRIMONIALE
19 RELAZIONE SULLA GESTIONE	128 CONTO ECONOMICO
125 PROSPETTI CONTABILI E NOTE DI GRUPPO >>	130 NOTE ESPLICATIVE ED INTEGRATIVE
175 PROSPETTI CONTABILI TELECOM ITALIA S.P.A.	
219 RELAZ. SOC. REVISIONE E ALTRE INFORMAZIONI	

(segue) Elenco delle imprese controllate incluse nel consolidamento con il metodo integrale

Denominazione (attività)	Sede	Capitale	% partecip. capitale	% di voto	Imprese partecipanti
- BITELE PARTICIPACOES S.A. (holding di partecipazioni)	Rio de Janeiro (Brasile)	R \$ 2.290.264.028	100,00 (*)		TIM BRASIL
- TELE CELULAR SUL PARTICIPACOES S.A. (holding di società operative che prestano servizi di telefonia mobile)	Curitiba (Brasile)	R \$ 369.163.348	22,21 (*)	52,51	BITELE PARTICIPACOES
- TIM SUL S.A. (ex Telepar Celular SA) (gestore telefonia mobile)	Curitiba (Brasile)	R \$ 944.367.527	81,32 (*)	90,44	TELE CELULAR SUL
- CTMR CELULAR S.A. (gestore telefonia mobile)	Pelotas (Brasile)	R \$ 17.749.826	100,00 (*)		TIM SUL
- TELESC CELULAR S.A. (gestore telefonia mobile)	Florianopolis (Brasile)	R \$ 285.306.209	100,00 (*)		TIM SUL
- TELE NORDESTE CELULAR PARTICIPACOES S.A. (holding di società operative che prestano servizi di telefonia mobile)	Recife (Brasile)	R \$ 313.623.177	22,61 (*)	52,69	BITELE PARTICIPACOES
- TELASA CELULAR S.A. (gestore telefonia mobile)	Maceiò (Brasile)	R \$ 58.207.916	79,50 (*)	97,40	TELE NORDESTE CELULAR
- TELECEARA' CELULAR S.A. (gestore telefonia mobile)	Fortaleza (Brasile)	R \$ 153.787.175	80,43 (*)	86,30	TELE NORDESTE CELULAR
- TELEPISA CELULAR S.A. (gestore telefonia mobile)	Teresina (Brasile)	R \$ 40.986.989	80,01 (*)	97,66	TELE NORDESTE CELULAR
- TELERN CELULAR S.A. (gestore telefonia mobile)	Natal (Brasile)	R \$ 47.199.890	76,94 (*)	93,10	TELE NORDESTE CELULAR
- TELPA CELULAR S.A. (gestore telefonia mobile)	Joao Pessoa (Brasile)	R \$ 45.150.981	72,69 (*)	95,03	TELE NORDESTE CELULAR
- TELPE CELULAR S.A. (gestore telefonia mobile)	Recife (Brasile)	R \$ 137.392.672	79,83 (*)	95,42	TELE NORDESTE CELULAR
- STARCEL Ltda (servizi di call center)	San Paolo (Brasile)	R \$ 30.000	100,00 (*)		TIM BRASIL
- TIM CELULAR S.A. (gestore telefonia mobile)	San Paolo (Brasile)	R \$ 1.251.790.742	100,00 (*)		TIM BRASIL
- MAXITEL S.A. (gestore telefonia mobile)	Belo Horizonte (Brasile)	R \$ 677.679.703	58,70 (*) 37,97 3,33	43,15 46,85 10,00	TIM INTERNATIONAL BITELE PARTICIPACOES TIM BRASIL
- TIMNET.COM S.A. (servizi connessi ad Internet)	Rio de Janeiro (Brasile)	R \$ 78.000.000	20,00 (*) 20,00 20,00 20,00		TIM INTERNATIONAL MAXITEL TELE NORDESTE CELULAR TELE CELULAR SUL TIM CELULAR
- TIMNET USA Inc. (servizi di rete mobile)	New Jersey (USA)	USD 11.000.000	100,00		TIM INTERNATIONAL
- TIM PERU' S.A.C. (gestore telefonia mobile)	Lima (Perù)	Nuevos Soles 1.337.542.452	100,00 (*)		TIM INTERNATIONAL
- CORPORACION DIGITEL C.A. (servizi di telecomunicazioni)	Caracas (Venezuela)	Bolivares 42.823.450.241	67,12		TIM INTERNATIONAL
Sud America					
ENTEL CHILE S.A. (servizi di telecomunicazioni)	Santiago (Cile)	Pesos Cil. 408.096.296.423	54,76		TELECOM ITALIA INTERNATIONAL
- AMERICATEL CENTROAMERICA S.A. (holding di partecipazioni)	Città del Guatemala (Guatemala)	USD 2.649.608	78,65		ENTEL CHILE
- AMERICATEL EL SALVADOR S.A. DE C.V. (servizi di telecomunicazioni)	San Salvador (El Salvador)	USD 1.143.572	15,00 85,00		ENTEL CHILE AMERICATEL CENTROAMERICA
- AMERICATEL GUATEMALA S.A. (servizi di telecomunicazioni)	Città del Guatemala (Guatemala)	Quetzales 450.000	100,00		AMERICATEL CENTROAMERICA
- AMERICATEL HONDURAS S.A. (servizi di telecomunicazioni)	Tegucigalpa (Honduras)	Lempiras 500.000	100,00 (*)		AMERICATEL CENTROAMERICA
- ENTEL CALL CENTER S.A. (servizi di telecomunicazioni)	Santiago (Cile)	Pesos Cil. 10.827.422.540	90,00 10,00		ENTEL CHILE ENTEL INVERSIONES

1 DATI DI SINTESI E INFORMAZIONI GENERALI	126 STATO PATRIMONIALE
19 RELAZIONE SULLA GESTIONE	128 CONTO ECONOMICO
125 PROSPETTI CONTABILI E NOTE DI GRUPPO >>	130 NOTE ESPLICATIVE ED INTEGRATIVE
175 PROSPETTI CONTABILI TELECOM ITALIA S.P.A.	
219 RELAZ. SOC. REVISIONE E ALTRE INFORMAZIONI	

(segue) Elenco delle imprese controllate incluse nel consolidamento con il metodo integrale

Denominazione (attività)	Sede	Capitale		% partecip. capitale	% di voto	Imprese partecipanti
- ENTEL INTERNATIONAL B.V.I. Corp. (holding di partecipazioni)	Tortola (Isole Vergini Britanniche)	Pesos Cil.	32.424.451.213	100,00		ENTEL CHILE
- AMERICATEL CORP. USA (servizi di telecomunicazioni)	Florida (USA)	USD	62.372.553	80,00		ENTEL INTERNATIONAL B.V.I.
- ENTEL USA HOLDING Inc. (holding di partecipazioni)	Florida (USA)	USD	1.000	100,00		ENTEL INTERNATIONAL B.V.I.
- AMERICASKY Corporation (servizi di telecomunicazioni)	Florida (USA)	USD	1.000	80,00 20,00		ENTEL USA HOLDING ENTEL INTERNATIONAL B.V.I.
- ENTEL INVERSIONES S.A. (holding di partecipazioni)	Santiago (Cile)	Pesos Cil.	3.223.396.817	100,00 (*)		ENTEL CHILE
- AMERICATEL PERU' S.A. (servizi di telecomunicazioni)	Lima (Perù)	Nuevos Soles	38.959.741	45,69 54,31		ENTEL CHILE ENTEL INVERSIONES
- ENTEL SERVICIOS TELEFONICOS S.A. (servizi di telecomunicazioni)	Santiago (Cile)	Pesos Cil.	1.103.479.919	91,42 8,58		ENTEL CHILE ENTEL INVERSIONES
- ENTEL TELEFONIA LOCAL S.A. (servizi di telefonia locale)	Santiago (Cile)	Pesos Cil.	23.113.989.207	94,64 5,36		ENTEL CHILE ENTEL INVERSIONES
- CHILE WIRELESS S.A. (holding di partecipazioni)	Santiago (Cile)	Pesos Cil.	116.128.205	99,00 1,00		ENTEL TELEFONIA LOCAL ENTEL INVERSIONES
- ENTEL TELEFONIA PERSONAL S.A. (holding di partecipazioni)	Santiago (Cile)	Pesos Cil.	127.256.898.429	94,64 5,36		ENTEL CHILE ENTEL INVERSIONES
- EMPRESA DE RADIOCOMUNICACIONES INSTA BEEP Ltda (servizi di telecomunicazioni)	Santiago (Cile)	Pesos Cil.	2.318.518.357	100,00 (*)		ENTEL TELEFONIA PERSONAL
- ENTEL PCS TELECOMUNICACIONES S.A. (servizi di telefonia mobile)	Santiago (Cile)	Pesos Cil.	98.369.022.334	0,10 99,90		ENTEL CHILE ENTEL TELEFONIA PERSONAL
- ENTEL TELEFONIA MOVIL S.A. (servizi di telefonia mobile)	Santiago (Cile)	Pesos Cil.	1.883.969.582	0,08 99,92		ENTEL CHILE ENTEL TELEFONIA PERSONAL
- MICARRIER TELECOMUNICACIONES S.A. (servizi di telecomunicazioni)	Santiago (Cile)	Pesos Cil.	3.233.725.941	99,99 0,01		ENTEL CHILE ENTEL INVERSIONES
- ENTEL VENEZUELA C.A. (servizi di telecomunicazioni)	Caracas (Venezuela)	Bolivares	709.500.000	100,00		ENTEL CHILE
- RED DE TRANSACCIONES ELECTRONICAS S.A (servizi di telecomunicazioni)	Santiago (Cile)	Pesos Cil.	1.629.756.041	93,76		ENTEL CHILE
- SATEL TELECOMUNICACIONES S.A. (servizi di telecomunicazioni)	Santiago (Cile)	Pesos Cil.	2.779.689.356	99,90 0,10		ENTEL CHILE ENTEL INVERSIONES
ENTEL Empresa Nacional de Telecomunicaciones S.A. (servizi di telecomunicazioni)	La Paz (Bolivia)	Bolivianos	1.280.898.800	50,00		ETI
- DATACOM S.A. (servizi di trasmissione dati)	La Paz (Bolivia)	Bolivianos	66.938.200	99,99		ENTEL S.A.
TELECOM ITALIA AMERICA LATINA S.A. (prestazioni di servizi e attività di rappresentanza)	San Paolo (Brasile)	R \$	43.614.072	100,00 (*)		TELECOM ITALIA
Internet and Media						
SEAT PAGINE GIALLE S.p.A. (editoria e servizi Internet)	Milano	Euro	341.432.710	59,42 2,03 0,02	60,4132 2,0670 0,0171	TELECOM ITALIA TELECOM ITALIA FINANCE IT TELECOM
- ANNUARI ITALIANI S.p.A (editoria annuari, vendita prodotti telematici)	Torino	Euro	1.610.905	100,00		SEAT PAGINE GIALLE
- CIPI S.p.A. (oggettistica personalizzata per società)	Milano	Euro	1.200.000	60,00		SEAT PAGINE GIALLE
- CONSODATA S.A. (fornitura di elenchi nominativi e ricerche di mercato)	Parigi (Francia)	Euro	4.748.160	98,60		SEAT PAGINE GIALLE
- BCA FINANCES S.A. (analisi, gestione e commercializzazione di banche dati)	Lille (Francia)	Euro	107.100	100,00		CONSODATA S.A.
- BCA S.A. (analisi, gestione e commercializzazione di banche dati)	Lille (Francia)	Euro	80.000	17,00 83,00		CONSODATA S.A. BCA FINANCES
- CAL - CONSUMER ACCESS Ltd (gestione e fornitura di banche dati)	Kingston (Gran Bretagna)	L.St.	200.000	100,00		CONSODATA S.A.

1 DATI DI SINTESI E INFORMAZIONI GENERALI	126 STATO PATRIMONIALE
19 RELAZIONE SULLA GESTIONE	128 CONTO ECONOMICO
125 PROSPETTI CONTABILI E NOTE DI GRUPPO >>	130 NOTE ESPLICATIVE ED INTEGRATIVE
175 PROSPETTI CONTABILI TELECOM ITALIA S.P.A.	
219 RELAZ. SOC. REVISIONE E ALTRE INFORMAZIONI	

(segue) Elenco delle imprese controllate incluse nel consolidamento con il metodo integrale

Denominazione (attività)	Sede	Capitale	% partecip. capitale	% di voto	Imprese partecipanti
- CONSODATA UK Ltd (servizi di business information)	Kingston (Gran Bretagna)	L.St.	2	100,00	CAL - CONSUMER ACCESS
- CONSOBELGIUM S.A. (servizi di business information)	Bruxelles (Belgio)	Euro	62.500	100,00	CONSODATA S.A.
- CONSODATA ESPANA S.A. (servizi di business information)	Barcellona (Spagna)	Pts	310.000.000	100,00	CONSODATA S.A.
- QUANTITATIVE MARKETING TECHNOLOGIES S.L. (attività di direct marketing)	Barcellona (Spagna)	Euro	13.113	70,00	CONSODATA ESPANA
- CONSODATA SOLUTIONS S.A. (servizi di gestione dati)	Levallois Perret (Francia)	Euro	270.000	100,00	CONSODATA S.A.
- CONSODATA S.p.A. (servizi di direct marketing; creazione, gestione e commercializzazione banche dati)	Roma	Euro	7.529.625	100,00	CONSODATA S.A.
- CONSODATA MARKETING INTELLIGENCE S.r.l. (elaborazione dati settore geomarketing)	Milano	Euro	69.002	100,00	CONSODATA S.p.A.
- PUBBLIBABY S.p.A. (creazione, gestione e commercializzazione banche dati settore neo-natale)	Cusago (Milano)	Euro	100.000	100,00	CONSODATA S.p.A.
- MEDIA PRISME S.A. (analisi, gestione e commercializzazione di banche dati)	Parigi (Francia)	Euro	251.520	92,04 7,93	CONSODATA S.A. BCA FINANCES
- MEDIA PRISME ESPAGNE S.A. (attività di direct marketing)	Madrid (Spagna)	Euro	30.490	100,00	MEDIA PRISME
- MP LIST S.A. (analisi, gestione e commercializzazione di banche dati)	Bruxelles (Belgio)	Fr.B.	750.000	100,00	MEDIA PRISME
- CONSODATA GROUP Ltd (gestione e fornitura di banche dati)	Londra (Gran Bretagna)	L.St.	25.146.140	99,996 0,004	SEAT PAGINE GIALLE CAL - CONSUMER ACCESS
- NETCREATIONS Inc. (gestione delle attività connesse al contratto di licenza del software di Netex Ltd)	New York (USA)	USD	1	100,00	CONSODATA GROUP
- CONSODATA GERMANY VERWALTUNG GmbH (ex PAN-ADRESS DIREKTMARKETING VERWALTUNG GmbH) (servizi di direct marketing)	Monaco (Germania)	Euro	25.000	100,00	CONSODATA GROUP
- CONSODATA GERMANY GmbH & Co. KG (ex PAN-ADRESS DIREKTMARKETING & Co. KG) (servizi di direct marketing)	Monaco (Germania)	Euro	204.000	100,00	CONSODATA GROUP
- CONSODATA MARKETING INTELLIGENCE GmbH (servizi di direct marketing)	Monaco (Germania)	Euro	25.000	100,00	PAN-ADRESS DIREKTMARK. & Co. KG
- DATABANK S.p.A. (informazioni di mercato)	Milano	Euro	937.300	93,47	SEAT PAGINE GIALLE
- DBK S.A. (informazioni di mercato)	Madrid (Spagna)	Euro	99.000	99,99	DATABANK S.p.A.
- EUREEDIT S.A. (realizzazione, promozione e commercializzazione dell'annuario europeo merceologico "Europages")	Parigi (Francia)	Euro	2.800.000	93,56	SEAT PAGINE GIALLE
- FINANZIARIA WEB S.p.A. (finanziaria)	Torino	Euro	9.606.074	60,00	SEAT PAGINE GIALLE
- MATRIX S.p.A. (servizi connessi ad Internet)	Milano	Euro	1.100.000	0,70 66,00 33,30	SEAT PAGINE GIALLE FINANZIARIA WEB N.V. VERTICO
- GPP S.p.A. (ex GIALLO PROFESSIONAL PUBLISHING S.p.A.) (esercizio del commercio editoriale, tipografico e grafico; raccolta ed esecuzione della pubblicità)	Torino	Euro	1.000.000	100,00	SEAT PAGINE GIALLE
- GRUPPO EDITORIALE FAENZA EDITRICE S.p.A. (realizzazione di prodotti editoriali)	Faenza (Ravenna)	Euro	260.000	60,00	GPP S.p.A.
- FAENZA EDITRICE IBERICA S.L. (editoria in genere anche per conto terzi)	Castellon de La Plana (Spagna)	Euro	3.006	100,00	GRUPPO EDITORIALE FAENZA EDITRICE
- FAENZA EDITRICE DO BRASIL Ltda (editoria in genere anche per conto terzi)	San Paolo (Brasile)	R \$	133.169	91,00 9,00	GRUPPO EDITORIALE FAENZA EDITRICE FAENZA EDITRICE IBERICA
- PROMO ADVERTISING S.r.l. (acquisizione di pubblicità per conto di periodici, di mezzi televisivi e multimediali)	Faenza (Ravenna)	Euro	10.320	100,00	GRUPPO EDITORIALE FAENZA EDITRICE

1 DATI DI SINTESI E INFORMAZIONI GENERALI	126 STATO PATRIMONIALE
19 RELAZIONE SULLA GESTIONE	128 CONTO ECONOMICO
125 PROSPETTI CONTABILI E NOTE DI GRUPPO >>	130 NOTE ESPLICATIVE ED INTEGRATIVE
175 PROSPETTI CONTABILI TELECOM ITALIA S.P.A.	
219 RELAZ. SOC. REVISIONE E ALTRE INFORMAZIONI	

(segue) Elenco delle imprese controllate incluse nel consolidamento con il metodo integrale

Denominazione (attività)	Sede	Capitale		% partecip. capitale	% di voto	Imprese partecipanti
- GRUPPO EDITORIALE JCE S.p.A. (realizzazione di prodotti editoriali)	Cinisello Balsamo (Milano)	Euro	1.032.800	100,00		GPP S.p.A.
- QUASAR E ASSOCIATI S.r.l. (editrice di prodotti editoriali su supporti cartacei o su supporti informatici)	Milano	Euro	20.408	99,00		GPP S.p.A.
- EDITORIALE QUASAR S.r.l. (edizioni, pubblicazioni periodiche e librerie, vendita di pubblicazioni periodiche, vendita di spazi pubblicitari)	Milano	Euro	10.000	100,00		QUASAR E ASSOCIATI
- GIALLO VOICE S.p.A. (realizzazione di servizi di teleselling, telemarketing e call center e realizzazione/prestazione di servizi di marketing)	Torino	Euro	1.000.000	100,00		SEAT PAGINE GIALLE
- OPS S.r.l. (servizio di call center)	Milano	Euro	10.200	66,00		GIALLO VOICE
- GRUPPO BUFFETTI S.p.A. (fabbricazione prodotti cartotecnici, stampa poligrafica, editoria)	Roma	Euro	11.817.000	100,00		SEAT PAGINE GIALLE
- OFFICE AUTOMATION PRODUCTS S.p.A. (commercio all'ingrosso supporti magnetici)	Lecco	Euro	774.000	100,00		GRUPPO BUFFETTI
- PBS PROFESSIONAL BUSINESS SOFTWARE S.p.A. (produzione e commercializzazione di software gestionali e dichiarativi)	Roma	Euro	127.500	100,00		GRUPPO BUFFETTI
- SK DIRECT S.r.l. (arti grafiche)	Roma	Euro	1.570.507	58,36 41,64		GRUPPO BUFFETTI OFFICE AUTOMATION PRODUCTS
- HOLDING MEDIA E COMUNICAZIONE H.M.C. S.p.A. (produzione, commercializzazione e diffusione di informazioni sia a mezzo sistemi radiotelevisivi che a mezzo stampa)	Roma	Euro	5.064.000	100,00		SEAT PAGINE GIALLE
- TV INTERNAZIONALE S.p.A. (acquisto, gestione, manutenzione di tutti i sistemi tecnici di trasmissione e di diffusione audiovisiva)	Roma	Euro	6.200.000	100,00		HOLDING MEDIA E COMUNICAZIONE H.M.C.
- BEIGUA S.r.l. (acquisto, vendita, gestione e manutenzione di impianti per la riparazione e distribuzione di programmi radiotelevisivi)	Roma	Euro	51.480	51,00		TV INTERNAZIONALE
- GIAROLO S.r.l. (acquisto, vendita, gestione e manutenzione di impianti per la riparazione e distribuzione di programmi radiotelevisivi)	Roma	Euro	50.490	75,50		TV INTERNAZIONALE
- MTV ITALIA S.r.l. (prestazione di servizi in campo radiotelevisivo, produzione e commercio di programmi televisivi, radiofonici e cinematografici)	Roma	Euro	12.151.928	51,00		TV INTERNAZIONALE
- MTV PUBBLICITA' S.r.l. (concessionaria di pubblicità)	Milano	Euro	10.400	100,00		MTV ITALIA
- IMR S.r.l. (servizio di call center)	Torino	Euro	10.500	100,00		SEAT PAGINE GIALLE
- TDL INFOMEDIA Ltd (holding)	Hampshire (Gran Bretagna)	L.St.	139.525	99,86		SEAT PAGINE GIALLE
- TDL INFOMEDIA FINANCE Ltd (holding)	Hampshire (Gran Bretagna)	L.St.	9.734	100,00		TDL INFOMEDIA
- TDL INFOMEDIA HOLDINGS Plc (holding)	Hampshire (Gran Bretagna)	L.St.	397.126	100,00		TDL INFOMEDIA FINANCE
- TDL INFOMEDIA GROUP Plc (holding)	Hampshire (Gran Bretagna)	L.St.	624.577	100,00		TDL INFOMEDIA HOLDINGS
- TDL GROUP Ltd (holding)	Hampshire (Gran Bretagna)	L.St.	89.864	100,00		TDL INFOMEDIA GROUP
- THOMSON DIRECTORIES Ltd (pubblicazione e commercializzazione directories)	Hampshire (Gran Bretagna)	L.St.	1.340.000	100,00		TDL GROUP
- THOMSON DIRECTORIES PENSION COMPANY Ltd (amministrazione della Thomson Directories Pension Fund)	Hampshire (Gran Bretagna)	L.St.	2	100,00		THOMSON DIRECTORIES

1 DATI DI SINTESI E INFORMAZIONI GENERALI	126 STATO PATRIMONIALE
19 RELAZIONE SULLA GESTIONE	128 CONTO ECONOMICO
125 PROSPETTI CONTABILI E NOTE DI GRUPPO >>	130 NOTE ESPLICATIVE ED INTEGRATIVE
175 PROSPETTI CONTABILI TELECOM ITALIA S.P.A.	
219 RELAZ. SOC. REVISIONE E ALTRE INFORMAZIONI	

(segue) Elenco delle imprese controllate incluse nel consolidamento con il metodo integrale

Denominazione (attività)	Sede	Capitale		% partecip. capitale	% di voto	Imprese partecipanti
- TELEGATE HOLDING GmbH (holding)	Martinsried - Monaco (Germania)	Euro	26.100	100,00		SEAT PAGINE GIALLE
- TELEGATE A.G. (servizi di call center)	Martinsried - Monaco (Germania)	Euro	20.954.355	16,45 61,95		SEAT PAGINE GIALLE TELEGATE HOLDING
- 118866 Ltd (ex- TELEGATE Ltd) (servizio di call center)	Londra (Gran Bretagna)	L.St.	1	100,00		TELEGATE A.G.
- DATAGATE GmbH (servizio di call center)	Martinsried - Monaco (Germania)	Euro	25.000	100,00		TELEGATE A.G.
- TELEGATE AKADEMIE GmbH (addestramento personale addetto al call center)	Rostock (Germania)	Euro	25.000	100,00		TELEGATE A.G.
- TELEGATE ANKLAM GmbH (servizi connessi al settore Internet)	Anklam (Germania)	Euro	51.129	100,00		TELEGATE A.G.
- 11880.com GmbH (servizi di call center)	Martinsried - Monaco (Germania)	Euro	25.000	100,00		TELEGATE ANKLAM
- TELEGATE ESPANA S.A. (servizio di call center)	Las Matas Madrid (Spagna)	Euro	222.000	100,00		TELEGATE A.G.
- TELEGATE GmbH (servizio di call center)	Vienna (Austria)	Euro	35.000	100,00		TELEGATE A.G.
- TELEGATE Inc. (servizio di call center)	Delaware (USA)	USD	10.000.010	100,00		TELEGATE A.G.
- TELEGATE ITALIA S.r.l. (servizio di call center)	Torino	Euro	129.000	100,00		TELEGATE A.G.

Information Technology Mercato

FINSIEL - Consulenza e Applicazioni Informatiche S.p.A. (assunzione e realizzazione di iniziative nel settore delle applicazioni delle tecnologie dell'informazione)	Roma	Euro	59.982.385	79,50 0,63		TELECOM ITALIA FINSIEL
- AGRISIAN - Consulenza e Servizi per l'Agricoltura S.C.p.A. (consulenza e servizi per l'agricoltura)	Roma	Euro	10.330.000	50,86		FINSIEL
- ASPASIEL S.r.l. (sistemi informativi)	Roma	Euro	260.000	50,00	51,00	FINSIEL
- BANKSIEL - Società di informatica e Organizzazione p.A. (progettazione, messa in opera, gestione, manutenzione di sistemi informativi per le aziende di credito, finanziarie ed assicurative)	Milano	Euro	10.400.000	55,50		FINSIEL
- CARISIEL Sistemi Informativi Elettronici per il Settore Creditizio e Finanziario S.p.A. (sistemi informativi elettronici per il settore creditizio e finanziario)	Rende (Cosenza)	Euro	769.585	2,00 98,00		FINSIEL BANKSIEL
- CENTROSIEL S.p.A. (sistemi informativi)	Milano	Euro	516.600	47,00	51,00	BANKSIEL
- EIS - Elettronica Ingegneria Sistemi S.p.A. (progettazione, realizzazione e messa in opera di sistemi elettronici complessi)	Roma	Euro	5.165.000	100,00		FINSIEL
- FINSIEL ROMANIA S.r.l. (sistemi informativi)	Bucarest (Romania)	Lei	11.841.500.000	90,53		FINSIEL
- INSIEL - Informatica per il Sistema degli Enti Locali S.p.A. (sistemi informativi)	Trieste	Euro	7.755.000	52,00		FINSIEL
- VENIS - VENEZIA INFORMATICA E SISTEMI S.p.A. (sistemi informativi per il comune di Venezia ed altri soggetti pubblici)	Venezia	Euro	1.549.500	20,40 30,60		FINSIEL INSIEL
- INTERSIEL - Società Interregionale Sistemi Informativi Elettronici S.p.A. (progettazione, realizzazione, gestione e manutenzione di sistemi informativi)	Rende (Cosenza)	Euro	480.400	100,00		FINSIEL
- KRENESIEL - Società Sarda di Informatica S.p.A. (sistemi informativi)	Sassari	Euro	2.582.300	41,00 10,00		FINSIEL INSIEL
- TELE SISTEMI FERROVIARI S.p.A. (sistemi informativi)	Roma	Euro	77.003.670	61,00		FINSIEL
- WEBRED S.p.A. (servizi informatici)	Perugia	Euro	1.560.000	51,00		FINSIEL

1 DATI DI SINTESI E INFORMAZIONI GENERALI	126 STATO PATRIMONIALE
19 RELAZIONE SULLA GESTIONE	128 CONTO ECONOMICO
125 PROSPETTI CONTABILI E NOTE DI GRUPPO >>	130 NOTE ESPLICATIVE ED INTEGRATIVE
175 PROSPETTI CONTABILI TELECOM ITALIA S.P.A.	
219 RELAZ. SOC. REVISIONE E ALTRE INFORMAZIONI	

(segue) Elenco delle imprese controllate incluse nel consolidamento con il metodo integrale

Denominazione (attività)	Sede	Capitale		% partecip. capitale	% di voto	Imprese partecipanti
NETIKOS S.p.A. (sistemi informativi)	Roma	Euro	13.416.000	100,00		IT TELECOM
- NETIKOS FINLAND OY (sviluppo soluzioni wireless)	Helsinki (Finlandia)	Euro	10.700	100,00		NETIKOS
EUSTEMA S.p.A. (progettazione, studio, realizzazione e commercializzazione di software, di sistemi informativi e telematici)	Roma	Euro	312.000	67,33		IT TELECOM
WEBEGG S.p.A. (e-business solution)	Milano	Euro	33.107.160	69,80 30,20		IT TELECOM FINSIEL
- @LIVE S.r.l. (formazione internazionale)	Torino	Euro	10.000	100,00		WEBEGG
- DOMUS ACCADEMY S.p.A. (design research)	Milano	Euro	140.000	67,33		WEBEGG
- W.P. WINNER PROJECT B.V. (software applications)	Rotterdam (Olanda)	Euro	18.152	100,00		WEBEGG
- SOFTWARE FACTORY S.p.A. (software applications)	Milano	Euro	1.500.000	100,00		W.P. WINNER PROJECT
- TELEAP S.p.A. (software applications, architecture)	Ivrea (Torino)	Euro	1.560.000	100,00		WEBEGG
Information Technology di Gruppo						
EPICLINCK S.p.A. (servizi di telecomunicazioni)	Cesano Maderno (Milano)	Euro	12.500.000	86,00		TELECOM ITALIA
IT TELECOM S.p.A. (information e communication technology)	Roma	Euro	96.853.000	100,00		TELECOM ITALIA
- TECO SOFT ARGENTINA S.A. (progettazione, realizzazione e commercializzazione di software)	Buenos Aires (Argentina)	Peso Arg.	12.000	100,00 (*)		IT TELECOM
- TELESOFT RUSSIA ZAO (software di telecomunicazioni)	Mosca (Russia)	Rubli	1.592.000	75,00		IT TELECOM
Gruppo Olivetti Tecnost						
OLIVETTI TECNOST S.p.A. (costruzione e vendita di prodotti e accessori per macchine d'ufficio)	Ivrea (Torino)	Euro	273.000.000	100,00		TELECOM ITALIA
- ALLADIUM S.p.A. (in liquidazione) (produzione fotocopiatrici, accessori e macchine per ufficio)	Ivrea (Torino)	Euro	1.500.000	100,00		OLIVETTI TECNOST S.p.A.
- DOMUSTECH S.p.A. (prodotti e servizi di sistemi e dispositivi elettromeccanici e elettronici)	Ivrea (Torino)	Euro	100.000	99,96		OLIVETTI TECNOST S.p.A.
- GOTOWEB S.p.A. (soluzioni software in rete)	Ivrea (Torino)	Euro	3.750.000	100,00		OLIVETTI TECNOST S.p.A.
- INNOVIS S.p.A. (soluzioni software in rete)	Ivrea (Torino)	Euro	1.000.000	80,00		OLIVETTI TECNOST S.p.A.
- CELL-TEL S.p.A. (ex JETECH S.p.A.) (soluzioni software in rete)	Ivrea (Torino)	Euro	2.500.000	80,00		OLIVETTI TECNOST S.p.A.
- OLIVETTI TECNOST INTERNATIONAL B.V. (holding di partecipazioni)	Amsterdam (Olanda)	Euro	5.027.142	100,00		OLIVETTI TECNOST S.p.A.
- OLIVETTI ARGENTINA S.A.C.è.i. (commercializzazione e manutenzione di prodotti per ufficio)	Buenos Aires (Argentina)	Peso Arg.	7.590.000	100,00		OLIVETTI TECNOST INTERNATIONAL B.V.
- OLIVETTI CHILE S.A. (commercializzazione e manutenzione di prodotti per ufficio, accessori e software)	Santiago de Chile (Cile)	Peso Cil.	2.341.370.200	100,00		OLIVETTI TECNOST INTERNATIONAL B.V.
- OLIVETTI COLOMBIANA S.A. (commercializzazione prodotti per ufficio e attrezzature industriali)	Bogotà (Colombia)	Peso Col.	6.245.014.700	90,43 0,11 9,46		OLIVETTI TECNOST INTERNATIONAL B.V. OLIVETTI COLOMBIANA S.A. OLIVETTI TECNOST S.p.A.

1 DATI DI SINTESI E INFORMAZIONI GENERALI	126 STATO PATRIMONIALE
19 RELAZIONE SULLA GESTIONE	128 CONTO ECONOMICO
125 PROSPETTI CONTABILI E NOTE DI GRUPPO >>	130 NOTE ESPLICATIVE ED INTEGRATIVE
175 PROSPETTI CONTABILI TELECOM ITALIA S.P.A.	
219 RELAZ. SOC. REVISIONE E ALTRE INFORMAZIONI	

(segue) Elenco delle imprese controllate incluse nel consolidamento con il metodo integrale

Denominazione (attività)	Sede	Capitale		% partecip. capitale	% di voto	Imprese partecipanti
- OLIVETTI DE PUERTO RICO, Inc. (produzione e commercializzazione prodotti per ufficio)	San Juan (Porto Rico)	USD	1.000	100,00		OLIVETTI TECNOST INTERNATIONAL B.V.
- OLIVETTI DE VENEZUELA C.A. (commercializzazione prodotti per ufficio)	Caracas (Venezuela)	Bolivar Ven.	150.000.000	100,00		OLIVETTI TECNOST INTERNATIONAL B.V.
- OLIVETTI DO BRASIL S.A. (produzione e commercializzazione di macchine per scrivere)	Sao Paulo (Brasile)	Real	111.660.625	96,65 3,36		OLIVETTI TECNOST INTERNATIONAL B.V. OLIVETTI MEXICANA S.A.
- DIASPRON DO BRASIL S.A. (fabbricazione ed esportazione macchine per scrivere e stampanti)	Sao Paulo (Brasile)	Real	5.135.417	100,00		OLIVETTI DO BRASIL S.A.
- MULTIDATA S/A ELETRONICA INDUSTRIA E COMERCIO (fabbricazione ed esportazione macchine per scrivere e stampanti)	Manaus (Brasile)	Real	5.583.350	100,00		OLIVETTI DO BRASIL S.A.
- OLIVETTI DA AMAZONIA IND. E COM. (industrializzazione e commercio prodotti elettronici e informatici)	Manaus (Brasile)	Real	361.000	99,72 0,28		OLIVETTI DO BRASIL S.A. OLIVETTI SISTEMA E SERVICOS LIMITADAS
- OLIVETTI SISTEMA E SERVIÇOS (commercio macchine per ufficio e accessori)	Sao Paulo (Brasile)	Real	410.000	99,98 0,02		OLIVETTI DO BRASIL S.A. OLIVETTI DA AMAZONIA IND. E COM.
- OLIVETTI LEXIKON BENELUX S.A. (commercializzazione accessori e prodotti per ufficio)	Zaventem (Belgio)	Euro	7.932.592	100,00		OLIVETTI TECNOST INTERNATIONAL B.V.
- OLIVETTI TECNOST NEDERLAND B.V. (commercializzazione accessori e prodotti per ufficio)	Leiden (Olanda)	Euro	18.151	100,00		OLIVETTI LEXIKON BENELUX S.A.
- OLIVETTI LEXIKON NORDIC AB (in liquidazione) (vendita di accessori e prodotti per ufficio)	Stoccolma (Svezia)	Corona Sve.	10.100.000	100,00		OLIVETTI TECNOST INTERNATIONAL B.V.
- OLIVETTI MEXICANA S.A. (produzione e commercializzazione di macchine per scrivere, accessori e ricambi)	Messico D.F. (Messico)	Peso Mes.	153.538.636	100,00		OLIVETTI TECNOST INTERNATIONAL B.V.
- OLIVETTI TECNOST de MEXICO S.A. de C.V. (produzione e commercializzazione prodotti per ufficio)	Tetla (Messico)	Peso Mes.	193.243.310	100,00		OLIVETTI MEXICANA S.A.
- OLIVETTI PERUANA S.A. (commercializzazione e assistenza macchine e prodotti per ufficio)	Lima (Perù)	Sol Per.	4.654.920	100,00		OLIVETTI TECNOST INTERNATIONAL B.V.
- OLIVETTI SERVICIOS Y SOLUCIONES INTEGRALES S.A. de C.V. (servizi di manutenzione hardware e altri e integrazione di progetti di ingegneria)	Azcapotzalco (Messico)	Peso Mes.	7.025.226	100,00		OLIVETTI TECNOST INTERNATIONAL B.V.
- OLIVETTI TECNOST (H.K.) Ltd. (commercializzazioni di prodotti e sistemi)	Hong Kong (Rep. Pop.Cinese)	\$ Hong Kong	100.000	99,00 1,00		OLIVETTI TECNOST INTERNATIONAL B.V. OLIVETTI TECNOST S.p.A
- OLIVETTI TECNOST AFRICA (Pty) Ltd (sistemi informatici e reti)	Sandton (Sud Africa)	Rand Sudafr.	601	100,00		OLIVETTI TECNOST INTERNATIONAL B.V.
- OLIVETTI TECNOST AUSTRIA Ges.m.b.H (commercializzazione di prodotti per ufficio e accessori)	Vienna (Austria)	Euro	36.336	100,00		OLIVETTI TECNOST INTERNATIONAL B.V.
- OLIVETTI TECNOST DEUTSCHLAND GmbH (commercializzazione prodotti per ufficio e gestione partecipazioni)	Norimberga (Germania)	Euro	25.600.000	100,00		OLIVETTI TECNOST INTERNATIONAL B.V.
- OLIVETTI TECNOST ESPANA S.A. (commercializzazione di prodotti per ufficio)	Barcellona (Spagna)	Euro	1.229.309	99,99		OLIVETTI TECNOST INTERNATIONAL B.V.
- OLIVETTI TECNOST FRANCE S.A.S. (commercializzazione di prodotti per ufficio e informatica)	Puteaux (Francia)	Euro	2.200.000	100,00		OLIVETTI TECNOST INTERNATIONAL B.V.
- OLIVETTI TECNOST PORTUGAL S.A. (commercializzazione di prodotti per ufficio)	Lisbona (Portogallo)	Euro	275.000	99,99		OLIVETTI TECNOST INTERNATIONAL B.V.
- OLIVETTI TECNOST UK Ltd (commercializzazione di prodotti per ufficio)	Wolverton Mill (Gran Bretagna)	L.St.	6.295.712	100,00		OLIVETTI TECNOST INTERNATIONAL B.V.
- ROYAL CONSUMER INFORMATION PRODUCTS Inc. (commercializzazione di prodotti per ufficio)	Wilmington (Usa)	USD	1.176	100,00		OLIVETTI TECNOST INTERNATIONAL B.V.
- OLIVETTI I-JET S.p.A. (fabbricazione e vendita di prodotti e accessori per macchine d'ufficio)	Arnad (Aosta)	Euro	15.000.000	100,00		OLIVETTI TECNOST S.p.A.
- OLIWEB S.p.A. (soluzioni software in rete)	Ivrea (Torino)	Euro	1.000.000	100,00		OLIVETTI TECNOST S.p.A.

1 DATI DI SINTESI E INFORMAZIONI GENERALI	126 STATO PATRIMONIALE
19 RELAZIONE SULLA GESTIONE	128 CONTO ECONOMICO
125 PROSPETTI CONTABILI E NOTE DI GRUPPO >>	130 NOTE ESPLICATIVE ED INTEGRATIVE
175 PROSPETTI CONTABILI TELECOM ITALIA S.P.A.	
219 RELAZ. SOC. REVISIONE E ALTRE INFORMAZIONI	

(segue) Elenco delle imprese controllate incluse nel consolidamento con il metodo integrale

Denominazione (attività)	Sede	Capitale		% partecip. capitale	% di voto	Imprese partecipanti
- TECNOST SISTEMI S.p.A. (produzione, studio, realizzazione e commercializzazione di apparecchiature elettroniche per i settori dell'informatica e automazione)	Ivrea (Torino)	Euro	145.000.000	100,00		OLIVETTI TECNOST S.p.A.
- CONSORZIO MAEL (servizi consortili)	Roma	Euro	52.000	60,00 40,00		TECNOST SISTEMI S.p.A. TIEMME SISTEMI S.r.l.
- TECHNOPRODUZIONI S.p.A. (produzione e commercializzazione di prodotti per ufficio, per l'informatica e le telecomunicazioni)	Ivrea (Torino)	Euro	25.000.000	100,00		TECNOST SISTEMI S.p.A.
- TIEMME SISTEMI S.r.l. (apparecchiature elettriche elettromeccaniche, elettroniche e sistemi relativi)	Carsoli (l'Aquila)	Euro	1.040.000	100,00		TECHNOPRODUZIONI S.p.A.
- TIESSE S.c.p.A. (apparecchiature elettroniche, informatiche, telematiche e di telecomunicazione)	Roma	Euro	103.292	42,00 19,00		TECNOST SISTEMI S.p.A. TIEMME SISTEMI S.r.l.
- TOP SERVICE S.p.A. (diagnostica e riparazione elettronica di prodotti informatici)	Modugno (Bari)	Euro	1.055.220	50,37		OLIVETTI TECNOST S.p.A.
Altre						
EMSA Servizi S.p.A. (ex CONSUTEL S.p.A.) (gestione servizi immobiliari)	Roma	Euro	5.000.000	100,00		TELECOM ITALIA
FMP ITALY 1 S.r.l. (ex IREOS S.p.A. in liquidazione) (promozione e gestione attività di teleassistenza domiciliare)	Roma	Euro	50.000	100,00		TELECOM ITALIA
IN.TEL.AUDIT S.c.a.r.l. (revisione interna Gruppo Telecom Italia)	Milano	Euro	2.750.000	63,64 18,18 18,18		TELECOM ITALIA SEAT PAGINE GIALLE TELECOM ITALIA MOBILE
NETESI S.p.A. (servizi nel settore delle telecomunicazioni e della multimedialità)	Milano	Euro	14.744.573	100,00		TELECOM ITALIA
OFI CONSULTING S.r.l. (finanziaria)	Ivrea (Torino)	Euro	35.000.000	100,00		TELECOM ITALIA
OLIVETTI FINANCE N.V. (finanziaria)	Amsterdam (Olanda)	Euro	46.905.660	100,00		TELECOM ITALIA
OLIVETTI GESTIONI IVREA S.p.A. (ex Thema S.p.A.) (servizi immobiliari)	Ivrea (Torino)	Euro	1.300.000	100,00		TELECOM ITALIA
- OLIVETTI INTERNATIONAL FINANCE N.V. (finanziaria)	Curacao (Antille Olandesi)	Euro	3.000.000	100,00		OLIVETTI FINANCE N.V.
OLIVETTI INTERNATIONAL S.A. (finanziaria di partecipazioni)	Lussemburgo	Euro	500.000.000	100,00		TELECOM ITALIA
- OLIVETTI HOLDING B.V. (finanziaria di partecipazioni)	Amsterdam (Olanda)	Euro	15.882.770	100,00		OLIVETTI INTERNATIONAL S.A.
- OLIVETTI RAP S.A. (attività diversificate)	Barcellona (Spagna)	Euro	63.613.800	90,00 10,00		OLIVETTI HOLDING B.V. OLIVETTI INTERNATIONAL S.A.
- OLIVETTI SYSTEMS & SERVICES UK Ltd. (in liquidazione) (information technology services)	Londra (Gran Bretagna)	L.St.	47.180.759	100,00		OLIVETTI HOLDING B.V.
- OLIVETTI TELEMEDIA INVESTMENTS B.V. (participation managements)	Amsterdam (Olanda)	Euro	24.957.920	100,00		OLIVETTI HOLDING B.V.
- OLIVETTI INTERNATIONAL (SERVICE) S.A. (servizi amministrativi)	Lugano (Svizzera)	Fr.Sv.	50.000	100,00		OLIVETTI INTERNATIONAL S.A.
- OLIVETTI INTERNATIONAL N.V. (finanziaria)	Curacao (Antille Olandesi)	Euro	3.000.000	100,00		OLIVETTI INTERNATIONAL S.A.
OLIVETTI MULTISERVICES S.p.A. (costruzione e gestione servizi di proprietà immobiliari)	Ivrea (Torino)	Euro	20.337.161	100,00		TELECOM ITALIA
- O & B COSTRUZIONI GENERALI S.r.l. (servizi e ristrutturazioni immobiliari)	Ivrea (Torino)	Euro	100.000	50,10		OLIVETTI MULTISERVICE
- OMS HOLDING B.V. (holding finanziaria)	Amsterdam (Olanda)	Euro	20.000	100,00		OLIVETTI MULTISERVICE
- RUF GESTION S.A.S. (servizi immobiliari)	Puteaux (Francia)	Euro	266.300	100,00		OMS HOLDING B.V.

1 DATI DI SINTESI E INFORMAZIONI GENERALI	126 STATO PATRIMONIALE
19 RELAZIONE SULLA GESTIONE	128 CONTO ECONOMICO
125 PROSPETTI CONTABILI E NOTE DI GRUPPO >>	130 NOTE ESPLICATIVE ED INTEGRATIVE
175 PROSPETTI CONTABILI TELECOM ITALIA S.P.A.	
219 RELAZ. SOC. REVISIONE E ALTRE INFORMAZIONI	

(segue) Elenco delle imprese controllate incluse nel consolidamento con il metodo integrale

Denominazione (attività)	Sede	Capitale		% partecip. capitale	% di voto	Imprese partecipanti
OLIVETTI SYSTEMS TECHNOLOGY CORPORATION (servizi immobiliari)	Yokohama (Giappone)	Yen Giapp.	100.000.000	100,00		OLIVETTI INTERNATIONAL S.A.
SAIAT - Società Attività Intermedie Ausiliarie Telecomunicazioni p.A. (finanziaria)	Torino	Euro	35.745.120	100,00		TELECOM ITALIA
TELECOM ITALIA LEARNING SERVICES S.p.A. (formazione professionale)	L'Aquila	Euro	1.560.000	100,00		TELECOM ITALIA
- TELECOM ITALIA LEARNING SERVICES DO BRASIL Ltda (consulenza e servizi informativi)	San Paolo (Brasile)	R \$	174.040	100,00 (*)		TELECOM ITALIA LEARNING SERVICES
TECNO SERVIZI MOBILI S.r.l. (gestione di beni mobili)	Roma	Euro	26.000	51,00		TELECOM ITALIA
TELECOM ITALIA INTERNATIONAL N.V. (finanziaria di partecipazioni)	Amsterdam (Olanda)	Euro	2.399.483.000	100,00		TELECOM ITALIA
- BBNED N.V. (servizi di telecomunicazioni)	Amsterdam (Olanda)	Euro	82.425.000	97,56		TELECOM ITALIA INTERNATIONAL
- BBEYOND B.V. (servizi di telecomunicazioni)	Amsterdam (Olanda)	Euro	18.000	100,00		BBNED
- ICH - International Communication Holding N.V. (finanziaria di partecipazioni)	Amsterdam (Olanda)	Euro	50.000	100,00		TELECOM ITALIA INTERNATIONAL
- ETI - Euro Telecom International N.V. (finanziaria di partecipazioni)	Amsterdam (Olanda)	Euro	50.050	100,00		ICH
TELECOM ITALIA FINANCE S.A. (finanziaria di partecipazioni)	Lussemburgo	Euro	869.162.615	100,00 (*)		TELECOM ITALIA
- ISM S.r.l. (holding di partecipazioni)	Torino	Euro	10.000	100,00		TELECOM ITALIA FINANCE
- VERTICO S.p.A. (holding di partecipazioni)	Roma	Euro	100.000	100,00		ISM
- TELS I (holding di partecipazioni)	Londra (Gran Bretagna)	Euro	603.565.000	100,00 (*)		TELECOM ITALIA FINANCE
- TELECOM ITALIA LAB GENERAL PARTNER S.A. (holding di partecipazioni)	Lussemburgo	USD	30.000	99,97 0,03		TELECOM ITALIA TELECOM ITALIA FINANCE
- TELECOM ITALIA LAB S.A. (holding di partecipazioni)	Lussemburgo	USD	25.894.360	99,99 0,01		TELECOM ITALIA TELECOM ITALIA FINANCE
- TELECOM ITALIA LAB B.V. (holding di partecipazioni)	Amsterdam (Olanda)	Euro	18.655	100,00		TELECOM ITALIA LAB S.A.
- TELS Y Elettronica e Telecomunicazioni S.p.A. (produzione e vendita di apparecchi e sistemi elettronici di telecomunicazioni crypto)	Torino	Euro	390.000	100,00		TELECOM ITALIA
TELENERGIA S.r.l. (attività di importazione, esportazione, acquisto, vendita e scambio di energia elettrica)	Roma	Euro	50.000	80,00 20,00		TELECOM ITALIA TELECOM ITALIA MOBILE

(#) La percentuale di possesso e di voto tiene conto dell'acquisizione delle n. 710.777.200 azioni derivanti dalla Put Option con JP Morgan.

[*] La percentuale di partecipazione comprende Azioni Ordinarie/Quote detenute dai membri del Consiglio di Amministrazione/Gerenti, come richiesto dalle leggi locali per poter assumere la carica di Consigliere/Gerente, ovvero detenute da Fiduciari.

1 DATI DI SINTESI E INFORMAZIONI GENERALI	126 STATO PATRIMONIALE
19 RELAZIONE SULLA GESTIONE	128 CONTO ECONOMICO
125 PROSPETTI CONTABILI E NOTE DI GRUPPO >>	130 NOTE ESPLICATIVE ED INTEGRATIVE
175 PROSPETTI CONTABILI TELECOM ITALIA S.P.A.	
219 RELAZ. SOC. REVISIONE E ALTRE INFORMAZIONI	

■ PROSPETTO N. 6

ELENCO DELLE PARTECIPAZIONI VALUTATE CON IL METODO DEL PATRIMONIO NETTO

Denominazione (attività)	Sede	Capitale		% partecip. capitale	% di voto	Imprese partecipanti
Società controllate						
EDOTEL S.p.A. (holding di partecipazioni)	Torino	Euro	15.080.542	60,00 40,00		TELECOM ITALIA TELECOM ITALIA MOBILE
EURO DATACOM Ltd (servizi di telecomunicazioni)	Huddersfield (Gran Bretagna)	L.St.	306.666	100,00		TMI TELEMEDIA INTERN. Ltd
GOALLARS B.V. (gestione sito Internet)	Amsterdam (Olanda)	Euro	100.000	55,00		MATRIX
TELECOM ITALIA CAPITAL S.A. (società finanziaria)	Lussemburgo	Euro	2.336.000	99,99 0,01		TELECOM ITALIA TELECOM ITALIA FINANCE
TELECOM MEDIA INTERNATIONAL ITALY-CANADA Inc. (servizi di telecomunicazioni)	Montreal (Canada)	\$ Can	952.100	100,00		TMI TELEMEDIA INTERN. Ltd
TELEFONIA MOBILE SAMMARINESE S.p.A. (servizi di telefonia mobile)	Repubblica di San Marino	Euro	78.000	51,00		INTELCOM SAN MARINO
THINX-SM TELEHOUSE INTERNET EXCHANGE S.A. (housing e hosting)	Repubblica di San Marino	Euro	870.000	100,00		INTELCOM SAN MARINO
TMI TELEMEDIA INTERNATIONAL DO BRASIL Ltda (servizi di telecomunicazioni)	San Paolo (Brasile)	R \$	2.443.217	100,00		TMI TELEMEDIA INTERN. Ltd
Società collegate						
ASCAI SERVIZI S.r.l. (promozione delle strategie e dei processi di comunicazione)	Roma	Euro	73.337	35,21		SAIAT
BROAD BAND SERVICE S.A. (produzione e commercializzazione servizi multimediali)	Repubblica di San Marino	Euro	258.000	20,00 20,00		INTELCOM SAN MARINO SKY ITALIA
BUENAVENTURA S.A. (servizi di telecomunicazioni)	Santiago (Cile)	Pesos Cil.	1.841.258.210	50,00		ENTEL TELEFONIA PERSONAL
CARTESIA-CARTOGRAFIA DIGITALE S.p.A. (progettazione, realizzazione, commercializzazione di cartografia numerica)	Roma	Euro	100.000	50,00		TELECOM ITALIA
CYGENT Inc. (in liquidazione) (sviluppo e commercializzazione software)	California (USA)	USD	52.437.893	25,21		TELECOM ITALIA LAB S.A.
DATASIEL - Sistemi e Tecnologie di Informatica S.p.A. (prodotti e servizi informatici, per Amministrazioni, Enti e Imprese di cui alla Legge n. 17/85 della Regione Liguria)	Genova	Euro	2.582.500	49,00		FINSIEL
DISCOVERITALIA S.p.A. (servizi inerenti la comunicazione)	Novara	Euro	2.048.520	24,98		SEAT PAGINE GIALLE
EISYS S.p.A. (sistemi informativi)	Roma	Euro	619.200	25,00		EIS
ESRI ITALIA S.p.A. (sviluppo e distribuzione di servizi basati sulla tecnologia GIS - "Sistemi Informativi Geografici")	Roma	Euro	500.000	49,00		SEAT PAGINE GIALLE
ETEC S.A. - Empresa de Telecomunicaciones de Cuba S.A. (servizi di telecomunicazioni)	L'Avana (Cuba)	USD	1.441.900.000	29,29		TELECOM ITALIA INTERNATIONAL
EURODIRECTORY S.A. (gestione di società editrici degli annuari Kompass)	Lussemburgo	Euro	1.625.320	50,00		SEAT PAGINE GIALLE
GARAGE S.r.l. (produzione cinematografica e multimediale)	Milano	Euro	49.400	35,00		WEBEGG
GOLDEN LINES INTERNATIONAL COMMUNICATIONS SERVICES Ltd (servizio di telefonia a lunga distanza)	Ramat Gan (Israele)	Shekel	3.000.000	26,40		TELECOM ITALIA INTERNATIONAL
ICOM Inc. (sviluppo banche dati e market place tramite Internet)	Toronto (Canada)	\$ Can	203	40,00		NETCREATIONS
IM.SER S.p.A. (gestione di immobili)	Roma	Euro	889.950	40,00		TELECOM ITALIA
IS TIM TELEKOMUNIKASYON HIZMETLERI A.S. (gestore di telefonia mobile)	Istanbul (Turchia)	T.L.	545.000.000.000.000	49,00		TIM INTERNATIONAL
ISCE Investor in Sapient & Cuneo Europe S.A. (società di gestione partecipazioni)	Lussemburgo	Euro	4.334.400	25,00		SEAT PAGINE GIALLE

1 DATI DI SINTESI E INFORMAZIONI GENERALI	126 STATO PATRIMONIALE
19 RELAZIONE SULLA GESTIONE	128 CONTO ECONOMICO
125 PROSPETTI CONTABILI E NOTE DI GRUPPO >>	130 NOTE ESPLICATIVE ED INTEGRATIVE
175 PROSPETTI CONTABILI TELECOM ITALIA S.P.A.	
219 RELAZ. SOC. REVISIONE E ALTRE INFORMAZIONI	

(segue) Elenco delle partecipazioni valutate con il metodo del patrimonio netto

Denominazione (attività)	Sede	Capitale		% partecip. capitale	% di voto	Imprese partecipanti
ISTITUTO R.T.M. S.p.A. (studio e ricerca di tecnologie meccaniche e dell'automazione)	Vico Canavese (Torino)	Euro	2.107.320	31,46		OLIVETTI TECNOST S.p.A.
ITALCOM S.p.A. (sistemi e apparati multimediali)	Milano	Euro	103.200	100,00		ITALTEL S.p.A.
ITALDATA S.p.A. (soluzioni e servizi per la web economy)	Avellino	Euro	3.096.000	100,00		SIEMENS INFORMATICA
ITALTEL A.O. (sistemi di telecomunicazioni)	San Pietroburgo (Russia)	Rubli	20.000	100,00		ITALTEL B.V.
ITALTEL ARGENTINA S.A. (sistemi di telecomunicazioni)	Buenos Aires (Argentina)	Pesos Arg.	600.000	96,00 4,00		ITALTEL B.V. ITALTEL S.p.A.
ITALTEL B.V. (commerciale e finanziaria)	Amsterdam (Olanda)	Euro	6.000.000	100,00		ITALTEL S.p.A.
ITALTEL BRASIL Ltda (commerciale)	San Paolo (Brasile)	R \$	2.018.302	51,44 48,56		ITALTEL S.p.A. ITALTEL B.V.
ITALTEL CERM PALERMO S.c.p.a. (ricerca)	Palermo	Euro	2.125.000	90,00 10,00		ITALTEL S.p.A. TELECOM ITALIA
ITALTEL DE CHILE S.A. (sistemi di telecomunicazioni)	Santiago (Cile)	Pesos Cil.	50.119.607	90,00 10,00		ITALTEL B.V. ITALTEL S.p.A.
ITALTEL DEUTSCHLAND GmbH (commerciale)	Düsseldorf (Germania)	Euro	40.000	60,00 40,00		ITALTEL HOLDING ITALTEL B.V.
ITALTEL FRANCE S.a.s. (commerciale)	Parigi (Francia)	Euro	40.000	100,00		ITALTEL HOLDING
ITALTEL HOLDING S.p.A. (holding di partecipazioni)	Milano	Euro	115.459.344	19,37		TELECOM ITALIA FINANCE
ITALTEL Inc. (commerciale)	Delaware (USA)	USD	100	60,00 40,00		ITALTEL HOLDING ITALTEL B.V.
ITALTEL KENYA Ltd (sistemi di telecomunicazioni)	Nairobi (Kenya)	Scellini kenioti	500.000	99,98 0,02		ITALTEL B.V. ITALTEL S.p.A.
ITALTEL NIGERIA Ltd (sistemi di telecomunicazioni)	Lagos (Nigeria)	Naira	2.000.000	99,99 0,01		ITALTEL B.V. ITALTEL S.p.A.
ITALTEL S.A. (sistemi di telecomunicazioni)	Madrid (Spagna)	Euro	6.460.750	100,00		ITALTEL B.V.
ITALTEL S.p.A. (sistemi di telecomunicazioni)	Milano	Euro	196.830.400	100,00		ITALTEL HOLDING
ITALTEL UK Ltd (commerciale)	Staines (Gran Bretagna)	L.St.	26.000	60,00 40,00		ITALTEL HOLDING ITALTEL B.V.
L'UFFICIO MODERNO S.r.l. (in liquidazione) (commercio al dettaglio di cancelleria, libri e articoli per ufficio)	Firenze	Euro	10.400	15,00 15,00		GRUPPO BUFFETTI IL CENTRO CONTABILE
LOCALPORT S.p.A. (studio, ricerca, sviluppo e commercializzazione di sistemi informativi)	Ivrea (Torino)	Euro	922.365	12,14 37,67		TELECOM ITALIA OLIVETTI TECNOST S.p.A.
MARCAM ITALY S.r.l. (fornitura di servizi tecnici ed organizzativi connessi all'elaborazione automatica dei dati)	Milano	Euro	92.962	99,00		PRAXIS CALCOLO
MESNIL HOLDING S.A. (società di gestione partecipazioni)	Lussemburgo	Euro	78.000	99,99		ISCE
MIA ECONOMIA S.r.l. (sviluppo di iniziative editoriali nell'area del personal finance)	Roma	Euro	1.000.000	30,00		MATRIX
MICRO SISTEMAS S.A. (servizi di telecomunicazioni)	Buenos Aires (Argentina)	Pesos Arg.	210.000	99,99 0,01		TELECOM ARGENTINA STET-FRANCE TELECOM PUBLICOM
MIRROR INTERNATIONAL HOLDING S.a.r.l. (holding di partecipazioni)	Lussemburgo	Euro	250.000	30,00		TELECOM ITALIA
MIRROR INTERNATIONAL GmbH (holding di partecipazioni)	Francoforte (Germania)	Euro	25.000	100,00		MIRROR INTERN. HOLDING
MOVENDA S.p.A. (realizzazione di piattaforme tecnologiche per lo sviluppo di servizi di Mobile Internet)	Roma	Euro	133.333	25,00		TELECOM ITALIA LAB S.A.
NETCO REDES S.A. (titolarità di infrastrutture di telecomunicazione)	Madrid (Spagna)	Euro	6.038.248	30,00		TELECOM ITALIA INTERNATIONAL
NORDCOM S.p.A. (application service provider)	Milano	Euro	5.000.000	42,00		TELECOM ITALIA

1 DATI DI SINTESI E INFORMAZIONI GENERALI	126 STATO PATRIMONIALE
19 RELAZIONE SULLA GESTIONE	128 CONTO ECONOMICO
125 PROSPETTI CONTABILI E NOTE DI GRUPPO >>	130 NOTE ESPLICATIVE ED INTEGRATIVE
175 PROSPETTI CONTABILI TELECOM ITALIA S.P.A.	
219 RELAZ. SOC. REVISIONE E ALTRE INFORMAZIONI	

(segue) Elenco delle partecipazioni valutate con il metodo del patrimonio netto

Denominazione (attività)	Sede	Capitale		% partecip. capitale	% di voto	Imprese partecipanti
NORTEL INVERSORA S.A. (holding di partecipazioni)	Buenos Aires (Argentina)	Pesos Arg.	78.633.050	22,03 11,86	(#)	TELECOM ITALIA TELECOM ITALIA INTERNATIONAL
NUCLEO S.A. (servizi di telecomunicazioni)	Asuncion (Paraguay)	Guaranies	175.200.000.000	67,50		TELECOM PERSONAL
PRAXIS CALCOLO S.p.A. (fornitura di servizi tecnici ed organizzativi connessi all'elaborazione automatica dei dati)	Milano	Euro	1.056.000	22,50		FINSIEL
PUBLICOM S.A. (servizi di telecomunicazioni)	Buenos Aires (Argentina)	Pesos Arg.	16.000.000	99,99 0,01		TELECOM ARGENTINA STET-FRANCE TELECOM NORTEL INVERSORA
SELITAL S.p.A. (produttiva)	Bologna	Euro	1.000.000	51,00		ITALTEL S.p.A.
SIEMENS INFORMATICA S.p.A. (fornitura soluzioni e servizi innovativi per l'electronic ed il mobile business)	Milano	Euro	6.192.000	49,00		TELECOM ITALIA
SIOSISTEMI S.p.A. (interconnessione di sistemi diversi - networking - con particolare riguardo alla Progettazione dei sistemi di rete - lan e wan- ed alla relativa assistenza dell'hardware)	Brescia	Euro	260.000	40,00		TELECOM ITALIA
SISPI S.p.A. (sistemi informativi per il Comune di Palermo ed altri soggetti pubblici e privati)	Palermo	Euro	2.066.000	49,00		FINSIEL
SITECNICA S.p.A. (servizi IT multivendor)	Milano	Euro	143.000	100,00		SIEMENS INFORMATICA
SITEKNE S.p.A. (fornitura di risorse qualificate nell'ambito delle soluzioni di ITC-Information Technology Communication)	Roma	Euro	103.200	100,00		SIEMENS INFORMATICA
SOGEI SERVIZI INNOVATIVI E TECNOLOGICI S.p.A. (sviluppo di iniziative di business per ICT e tecnologie dell'informazione)	Roma	Euro	5.200.000	49,00		FINSIEL
SKY ITALIA S.r.l. (ex STREAM S.p.A.) (servizi multimediali)	Roma	Euro	552.399.080	19,90		TELECOM ITALIA
TELBIOS S.p.A. (servizi tecnologici a supporto del settore sanitario)	Milano	Euro	2.948.332	31,03		TELECOM ITALIA
TELECOM ARGENTINA STET-FRANCE TELECOM S.A. (servizi di telecomunicazioni)	Buenos Aires (Argentina)	Pesos Arg.	984.380.978	54,74		NORTEL INVERSORA
TELECOM ARGENTINA USA Inc. (servizi di telecomunicazioni)	Delaware (USA)	USD	219.973	100,00		TELECOM ARGENTINA STET-FRANCE TELECOM
TELECOM PERSONAL S.A. (servizi di telecomunicazioni)	Buenos Aires (Argentina)	Pesos Arg.	310.514.481	99,99 0,01		TELECOM ARGENTINA STET-FRANCE TELECOM PUBLICOM
TELEGONO S.r.l. (gestione di immobili)	Roma	Euro	1.000.000	40,00		TELECOM ITALIA
TELEKOM AUSTRIA A.G. (telefonia fissa)	Vienna (Austria)	Euro	1.090.500.000	14,78		TELECOM ITALIA INTERNATIONAL
TELEKOM SRBIJA a.d. (servizi di telecomunicazioni)	Belgrado (Serbia)	Dinari	10.800.000.000	29,00		TELECOM ITALIA INTERNATIONAL
TELELEASING - Leasing di Telecomunicazioni e Generale S.p.A. (locazione finanziaria di beni mobili e immobili)	Milano	Euro	9.500.000	20,00		SAIAT
TIGLIO I S.r.l. (immobiliare)	Milano	Euro	5.255.704	45,70 2,10		TELECOM ITALIA SEAT PAGINE GIALLE
TIGLIO II S.r.l. (immobiliare)	Milano	Euro	14.185.288	49,47		TELECOM ITALIA
USABLENET Inc. (sviluppo di software di analisi di usabilità dei siti web)	Delaware (USA)	USD	1	25,00		TELECOM ITALIA LAB S.A.
VIRTUAL SELF Ltd. (sviluppo e commercializzazione servizi internet basati su una tecnologia di analisi linguistica per la ricerca di contenuti)	Ramat Gan (Israele)	NIS	4.749	38,70		TELECOM ITALIA LAB S.A.

(#) Al 30 giugno 2003 la percentuale sul capitale ordinario è complessivamente del 50%, mentre l'interessenza sul patrimonio netto, tenuto conto dei diritti delle azioni privilegiate, è del 25,52%.

[*] La percentuale di partecipazione comprende Azioni Ordinarie/Quote detenute dai membri del Consiglio di Amministrazione/Gerenti, come richiesto dalle leggi locali per poter assumere la carica di Consigliere/Gerente, ovvero detenute da Fiduciari.

1 DATI DI SINTESI E INFORMAZIONI GENERALI	126 STATO PATRIMONIALE
19 RELAZIONE SULLA GESTIONE	128 CONTO ECONOMICO
125 PROSPETTI CONTABILI E NOTE DI GRUPPO >>	130 NOTE ESPLICATIVE ED INTEGRATIVE
175 PROSPETTI CONTABILI TELECOM ITALIA S.P.A.	
219 RELAZ. SOC. REVISIONE E ALTRE INFORMAZIONI	

■ PROSPETTO N. 7

ELENCO DELLE ALTRE PARTECIPAZIONI IN IMPRESE CONTROLLATE E COLLEGATE

Denominazione (attività)	Sede	Capitale	% partecip. capitale	% di voto	Imprese partecipanti
Società controllate					
ARSMOVENDI.COM A.G. (in liquidazione) (servizi connessi al settore internet)	Martinsried - Monaco (Germania)	Euro	150.000	100,00	TELEGATE A.G.
BUFFETTI S.r.l. (in liquidazione) (commercio al dettaglio cancelleria, libri, articoli per ufficio)	Roma	Euro	10.000	100,00	GRUPPO BUFFETTI
CABESTAN S.A. (in liquidazione) (creazione di software)	Suresnes (Francia)	Fr.Fr.	250.000	100,00	CONSODATA S.A.
CONSODATA DEUTSCHLAND GmbH (in liquidazione) (servizi di direct marketing)	Monaco (Germania)	D.M.	50.000	100,00	CONSODATA GERMANY GmbH & Co. KG
CONSODATA INTERACTIVE S.A. (in liquidazione) (servizi di business information)	Levallois Perret (Francia)	Euro	40.000	100,00	CONSODATA S.A.
CONSODATA ITALIA S.r.l. (in liquidazione) (servizi di business information)	Milano	Euro	10.200	100,00	CONSODATA S.A.
CONSODATA SYSTEME S.A. (in liquidazione) (servizi di business information)	Levallois Perret (Francia)	Euro	40.000	100,00	CONSODATA S.A.
DATABANK WETTBEWERBS-MARKT UND FINANZANALYSE GMBH (in liquidazione) (informazioni di mercato)	Darmstadt (Germania)	Euro	153.388	60,00	DATABANK S.p.A.
EMAX-TRADE S.r.l. (in liquidazione) (gestione siti Internet)	Milano	Euro	100.000	100,00	MATRIX
ENSAMBLADORA TLAXCALTECA S.A. (produzione e commercializzazione prodotti e attrezzature per ufficio)	Apizaco Tlaxcala (Messico)	Peso Mes.	2.000	0,02 99,98	OLIVETTI MEXICANA S.A. OLIVETTI TECNOST DE MEXICO S.A. DE C.V.
FINSATEL S.r.l. (in liquidazione) (holding finanziaria)	Torino	Euro	10.000	100,00	SEAT PAGINE GIALLE
GIALLO MARKET S.r.l. (in liquidazione) (detentore del dominio Virgilio.it)	Milano	Euro	10.000	90,00 10,00	MATRIX SEAT PAGINE GIALLE
GIALLO VIAGGI.IT S.p.A. (in liquidazione) (ricerca, progettazione, sviluppo, produzione di prodotti informatici e telematici relativi al settore del turismo)	Milano	Euro	10.000	100,00	SEAT PAGINE GIALLE
GLOBO EUROPA B.V. (in liquidazione) (esecuzione di servizi e operazioni nel campo delle emissioni televisive e radio)	Amsterdam (Olanda)	Euro	181.512	100,00	HOLDING MEDIA E COMUNICAZIONE H.M.C
HOLDING MEDIA E COMUNICAZIONE PUBBLICITA' S.r.l. (in liquidazione) (compravendita di spazi pubblicitari ed in generale la gestione di pubblicità su emittenti radiotelevisive)	Roma	Euro	516.500	100,00	HOLDING MEDIA E COMUNICAZIONE H.M.C.
KIMTRAVEL CONSULTING A.G. (in liquidazione) (servizi connessi al settore internet)	Martinsried - Monaco (Germania)	Euro	69.493	100,00	TELEGATE A.G.
IL CENTRO CONTABILE S.p.A. (in liquidazione) (commercio al dettaglio di cancelleria, libri e articoli per ufficio)	Roma	Euro	2.233.507	89,70	GRUPPO BUFFETTI
IRIDIUM ITALIA S.p.A. (in liquidazione) (servizi di telefonia satellitare)	Roma	Euro	2.575.000	30,00 35,00	TELECOM ITALIA TELECOM ITALIA MOBILE
KMATRIX S.r.l. (in liquidazione) (creazione e gestione sito Internet)	Milano	Euro	100.000	100,00	MATRIX
LINK S.r.l. (in liquidazione) (fornitura di servizi nel campo dell'informatica)	Milano	Euro	10.400	100,00	MATRIX
LOQUENDO Inc. (in liquidazione) (sviluppo di software per l'interazione vocale via web)	California (USA)	USD	14.021.000	100,00	LOQUENDO S.p.A.
MEDIPLAN GmbH (in liquidazione) (servizi di direct marketing)	Monaco (Germania)	Euro	26.000	100,00	CONSODATA GERMANY GmbH & Co. KG
MYBLUECAT.COM Ltd (in liquidazione) (fornitura di servizi)	Hampshire (Gran Bretagna)	L.St.	2	100,00	TDL INFOMEDIA Ltd
MOBILSAFE A.G. (in liquidazione) (servizi connessi al settore internet)	Martinsried - Monaco (Germania)	Euro	150.000	100,00	TELEGATE ANKLAM GmbH
NEW WORLD TELECOM S.A. (servizi di telecomunicazioni)	Santiago del Cile (Cile)	Pesos Cil.	14.000.000	99,90 (*)	LATIN AMERICAN NAUTILUS CHILE
OLIVETTI LATIN AMERICA TRADING ASSOCIATES S.A. (in liquidazione) (attività commerciale)	Panama	USD	10.000	100,00	OLIVETTI TECNOST INTERNATIONAL B.V.

1 DATI DI SINTESI E INFORMAZIONI GENERALI	126 STATO PATRIMONIALE
19 RELAZIONE SULLA GESTIONE	128 CONTO ECONOMICO
125 PROSPETTI CONTABILI E NOTE DI GRUPPO >>	130 NOTE ESPLICATIVE ED INTEGRATIVE
175 PROSPETTI CONTABILI TELECOM ITALIA S.p.A.	
219 RELAZ. SOC. REVISIONE E ALTRE INFORMAZIONI	

(segue) Elenco delle altre partecipazioni in imprese controllate e collegate

Denominazione (attività)	Sede	Capitale		% partecip. capitale	% di voto	Imprese partecipanti
OR.MA INFORMATICA S.r.l. (commercio all'ingrosso prodotti informatici)	Roma	Euro	15.000	100,00		GRUPPO BUFFETTI
RFM DATA Ltd (in liquidazione) (list broking)	Kingston (Gran Bretagna)	L.St.	2	100,00		CAL - CONSUMER ACCESS
SCS COMUNICAZIONE INTEGRATA S.p.A. (in liquidazione) (consulenza aziendale in materia di marketing e comunicazione)	Roma	Euro	600.000	100,00		SEAT PAGINE GIALLE
TELECOM ITALIA GmbH (in liquidazione) (holding di partecipazioni)	Vienna (Austria)	Euro	36.336	100,00		TELECOM ITALIA
TELECOM ITALIA IRELAND Ltd (in liquidazione) (servizi di telecomunicazioni)	Dublino (Irlanda)	Euro	2	100,00		TELECOM ITALIA
TELECOMMUNICATIONS ADVISER LLC (gestione fondo Saturn Venture Patners)	Delaware (USA)	USD	560.280	100,00		TELECOM ITALIA LAB G.P
TDL INVESTMENTS B.V. (in liquidazione) (fornitura di servizi)	Rotterdam (Olanda)	Euro	20.000	100,00		TDL INFOMEDIA LTD
TIMNET.COM PERU' S.A.C. (servizi di rete mobile)	Lima (Perù)	Nuevos Soles	1.000	100,00 (*)		TIM PERU'
TIN WEB S.r.l. (in liquidazione) (servizi di consulenze per la creazione di siti Internet)	Milano	Euro	10.000	100,00		SEAT PAGINE GIALLE
TRAINET S.p.A. (in liquidazione) (sviluppo, esercizio e commercializzazione sistemi di teledidattica)	Roma	Euro	674.446	100,00		TELECOM ITALIA
TRAVELGATE BUSINESS GmbH (in liquidazione) (organizzazione di viaggi d'affari)	Martinsried - Monaco (Germania)	Euro	25.000	100,00		ARSMOVENDI.COM
TRIUNPH-ADLER WOHNUNGSBAU GmbH (inattiva) (attività immobiliare)	Nurnberg (Germania)	Euro	25.565	100,00		OLIVETTI TECNOST DEUTSCHLAND GmbH
UNDERWOOD Ltd (in liquidazione) (fabbricazione e commercializzazione macchine per ufficio)	Toronto (Canada)	\$ Canadese	3	100,00		OLIVETTI HOLDING B.V.
WEBNEXT S.r.l. (in liquidazione) (sviluppo e gestione di comunità virtuali)	Milano	Euro	100.000	100,00		MATRIX
ZD TECH ITALIA S.p.A. (in liquidazione) (ex ZDNET ITALIA S.p.A.) (creazione e gestione siti Internet)	Milano	Euro	100.000	51,00		MATRIX
Società collegate						
ARCHEO S.p.A. (in liquidazione) (servizi)	Bari	Euro	464.400	25,00		OFI CONSULTING S.r.l.
BALTEA S.r.l. (produzione e commercializzazione di prodotti per ufficio e servizi informatici e delle telecomunicazioni)	Ivrea (Torino)	Euro	2.220.000	49,00		OLIVETTI TECNOST S.p.A.
CABLE INSIGNIA S.A. (in liquidazione) (servizi di telecomunicazioni)	Asuncion (Paraguay)	Guaranies	1.000.000.000	75,00		TELECOM PERSONAL
CLIPPER S.p.A. (in liquidazione) (consulenza aziendale in materia di marketing e comunicazione)	Roma	Euro	100.000	50,00		SCS COMUNICAZIONE INTEGR. (in liq.)
CROMA S.r.l. (in liquidazione) (manutenzione hardware)	P. San Giovanni (Perugia)	Euro	41.317	50,00		WEBRED
DATATRADER S.A. (in liquidazione) (creazione e commercializzazione di banche dati)	Rueil Mailmaison (Francia)	Euro	266.980	50,00		CONSODATA S.A.
E-UTILE S.p.A. (soluzioni e servizi di ICT alle aziende di utilità e di servizio pubblico)	Milano	Euro	482.000	51,00		SIEMENS INFORMATICA
INDIRECT S.P.R.L. (in liquidazione) (fornitura di servizi)	Bruxelles (Belgio)	Fr.B.	6.000.000	19,17 7,83		TDL INVESTMENTS TDL INFOMEDIA Ltd
INTERNATIONAL INFORMATION SERVICES (commercializzazione sistemi informativi e prodotti software)	Mosca (Russia)	Rublo	1.000.000	50,00		OLIVETTI HOLDING B.V.
IN.VA. S.p.A. (attività informatica)	Aosta	Euro	520.000	40,00		TELECOM ITALIA
LI.SIT- LOMBARDIA INTEGRATA SERVIZI INFORMATICI PER IL TERRITORIO S.p.A. (servizi e prodotti informatici e di telecomunicazioni destinati alla Pubblica Amministrazione Locale)	Milano	Euro	6.500.000	22,00 13,20		TELECOM ITALIA FINSIEL
MEDITERRANEAN BROAD BAND ACCESS S.A. (servizi di telecomunicazioni)	Heraklion Creta (Grecia)	Euro	17.580.000	60,00 40,00		FORTHNET TELECOM ITALIA INTERNATIONAL
MONTECO S.r.l. (lotterie e giochi telefonici e telematici)	Milano	Euro	13.760	25,00		TECNOST SISTEMI

1 DATI DI SINTESI E INFORMAZIONI GENERALI	126 STATO PATRIMONIALE
19 RELAZIONE SULLA GESTIONE	128 CONTO ECONOMICO
125 PROSPETTI CONTABILI E NOTE DI GRUPPO >>	130 NOTE ESPLICATIVE ED INTEGRATIVE
175 PROSPETTI CONTABILI TELECOM ITALIA S.P.A.	
219 RELAZ. SOC. REVISIONE E ALTRE INFORMAZIONI	

(segue) Elenco delle altre partecipazioni in imprese controllate e collegate

Denominazione (attività)	Sede	Capitale		% partecip. capitale	% di voto	Imprese partecipanti
NETEX S.r.l. (in liquidazione) (gestione delle attività connesse al contratto di licenza del software di Netex Ltd)	Milano	Euro	10.000	50,00		MATRIX
OCN TRADING S.r.l. (in liquidazione) (commerciale)	Ivrea (Torino)	Euro	41.317	40,00		TELECOM ITALIA
OLI GULF FZCO (commercializzazione prodotti per ufficio e informatici)	Jebel Ali (Dubai)	Dirham	500.000	40,00		OLIVETTI TECNOST INTERNATIONAL B.V.
OLITECNO S.A. DE C.V. (produzione e commercializzazione di prodotti per le telecomunicazioni)	Azcapotzalco (Messico)	Peso Mes.	1.000.000	50,00		OLIVETTI MEXICANA S.A.
PARCO DORA BALTEA S.p.A. (servizi vari annessi al settore immobiliare)	Ivrea (Torino)	Euro	300.000	33,33		OLIVETTI MULTISERVICES
SINOPIA INFORMATICA S.p.A. (in fallimento) (gestione e servizi informatici e di comunicazione)	Bologna	Euro	157.155	21,31		TELECOM ITALIA
TDL BELGIUM S.A. (in liquidazione) (pubblicazione e commercializzazione di directories)	Bruxelles (Belgio)	Fr.B.	750.087.200	49,60		TDL INVESTMENTS
UBA - NET S.A. (sistemi di teledidattica)	Buenos Aires (Argentina)	Pesos Arg.	12.000	50,00		TRAINET (in liquidazione)
VOICEMAIL INTERNATIONAL Inc. (in liquidazione) (servizi di messaggistica locale)	California (USA)	USD	48.580	37,07		TELECOM ITALIA
YMINDS S.A. (ricerca e sviluppo)	Yverdon (Svizzera)	Franco Sviz.	100.000	27,20 11,40		OLIVETTI I-JET OLIVETTI TECNOST INTERNATIONAL B.V.
Imprese consortili e controllate						
CONSORZIO ENERGIA GRUPPO TELECOM ITALIA (coordinamento dell'alimentazione della rete fissa e mobile dei consorziati)	Roma	Euro	10.000	50,00 50,00		TELECOM ITALIA TELECOM ITALIA MOBILE
CONSORZIO IRIS BENI CULTURALI (archiviazione/recupero documenti informatizzati e assistenza sistemistica per il Ministero dei Beni Culturali e Ambientali)	Roma	Euro	171.600	90,91 9,09		FINSIEL IT TELECOM
CONSORZIO SEGISIEL (in liquidazione) (realizzazione di progetti operativi nell'ambito della Giustizia per il Consorzio Telcal)	Rende (Cosenza)	Euro	103.291	85,00 15,00		INTERSIEL FINSIEL
CONSORZIO SER (in liquidazione) (realizzazione del Piano Telematico Calabria per il Consorzio Telcal)	Catanzaro	Euro	103.291	46,00 5,00		INTERSIEL INSIEL
CONSORZIO SESIT (realizzazione del Sistema Informativo Integrato per il Ministero dei Trasporti e della Navigazione)	Roma	Euro	51.646	70,00		FINSIEL
CONSORZIO TURISTEL (servizi telematici per il turismo)	Roma	Euro	77.460	33,33 33,33		IT TELECOM FINSIEL
Imprese consortili collegate						
A R S CONSORZIO ANTICHITA' RICERCA E SVILUPPO (in liquidazione) (progettazione per la valorizzazione ed il recupero di beni culturali)	Roma	Euro	51.646	25,00		TELECOM ITALIA
CONSORZIO ACCAM (automazione di Centri di Comunicazione degli Enti e Reparti operativi dell'Aeronautica Militare)	Roma	Euro	6.120	33,33		EIS
CONSORZIO C.O.M.P.A. (in liquidazione) (studio e monitoraggio dei problemi del bacino Padano-Adriatico e formazione professionale)	Bologna	Euro	180.760	20,00		FINSIEL
CONSORZIO CSIA (sistema informativo per l'Azienda di Stato e per gli Interventi nel Mercato Agricolo)	Roma	Euro	206.583	44,00		FINSIEL
CONSORZIO DREAMFACTORY (promozione dello sviluppo della new economy nelle aree deboli del Paese)	Roma	Euro	20.000	20,00		TELECOM ITALIA
CONSORZIO E-TELEVISION (attività di formazione)	Roma	Euro	10.000	50,00		TELECOM ITALIA LEARNING SERVICES
CONSORZIO FORMAZIONE FINANZE (promozione e realizzazione di attività nel campo della fiscalità)	Roma	Euro	5.200	15,00		TELECOM ITALIA LEARNING SERVICES
CONSORZIO ITALTEL TELESIS (in liquidazione) (sistemi telematici integrati)	Milano	Euro	516.456	100,00		ITALTEL S.p.A.

1 DATI DI SINTESI E INFORMAZIONI GENERALI	126 STATO PATRIMONIALE
19 RELAZIONE SULLA GESTIONE	128 CONTO ECONOMICO
125 PROSPETTI CONTABILI E NOTE DI GRUPPO >>	130 NOTE ESPLICATIVE ED INTEGRATIVE
175 PROSPETTI CONTABILI TELECOM ITALIA S.P.A.	
219 RELAZ. SOC. REVISIONE E ALTRE INFORMAZIONI	

(segue) Elenco delle imprese controllate incluse nel consolidamento con il metodo integrale

Denominazione (attività)	Sede	Capitale		% partecip. capitale	% di voto	Imprese partecipanti
CONSORZIO LABORATORIO DELLA CONOSCENZA (realizzazione di un progetto di ricerca orientato allo sviluppo di metodologie e processi innovativi per l'erogazione di corsi di formazione a distanza e relative piattaforme di Napoli)	Napoli	Euro	51.646	25,00 25,00		TELECOM ITALIA TELECOM ITALIA LEARNING SERVICES
CONSORZIO LA CARTA DI VENEZIA (in liquidazione) (sistema integrato dei servizi nell'ambito dell'area metropolitana di Venezia)	Venezia	Euro	10.500	50,00		VENIS
CONSORZIO NAUTILUS (attività di formazione)	Roma	Euro	30.000	31,00 20,00		TELECOM ITALIA LEARNING SERVICES MEDITERRANEAN NAUTILUS Ltd
CONSORZIO OMNIA (in liquidazione) (manutenzione hardware)	Perugia	Euro	2.582	50,00		WEBRED
CONSORZIO PAOLA (in liquidazione) (programmi di ricerca pura e applicata per lo sviluppo di sistemi informativi di Istituti clinici e strutture sanitarie)	Udine	Euro	8.144	50,00		INSIEL
CONSORZIO REISSFORM (fornitura di servizi formativi e consulenza nella formazione e nella gestione)	Roma	Euro	51.000	50,00		TELECOM ITALIA LEARNING SERVICES
CONSORZIO SCUOLA SUPERIORE ALTA FORMAZIONE UNIVERSITA' FEDERICO II (formazione)	Napoli	Euro	127.500	20,00		TELECOM ITALIA MOBILE
CONSORZIO S.I.A.R.C. (in liquidazione) (fornitura di prodotti e servizi informatici)	Napoli	Euro	25.823	30,00		TELECOM ITALIA
CONSORZIO SIMT (sistema informativo della Direzione Generale della Motorizzazione Civile e dei Trasporti in concessione)	Roma	Euro	51.646	45,00		FINSIEL
CONSORZIO STOAMED (progettazione e gestione di interventi formativi a tecnologia avanzata)	Ercolano (Napoli)	Euro	10.000	30,00		TELECOM ITALIA LEARNING SERVICES
CONSORZIO TELCAL (sviluppo e realizzazione del progetto di azione organica "Piano Telematico Calabria")	Catanzaro	Euro	877.975	24,00 24,00		TELECOM ITALIA INTERSIEL
CONSORZIO TELEMED (in liquidazione) (attività di assistenza socio-sanitaria via telematica)	Roma	Euro	103.291	33,33		TELECOM ITALIA
E O CONSORZIO (in liquidazione) (servizi per la formazione)	Roma	Euro	30.987	50,00		TELECOM ITALIA

[*] La percentuale di partecipazione comprende Azioni Ordinarie/Quote detenute dai membri del Consiglio di Amministrazione/Gerenti, come richiesto dalle leggi locali per poter assumere la carica di Consigliere/Gerente, ovvero detenute da Fiduciari.

1 DATI DI SINTESI E INFORMAZIONI GENERALI	126 STATO PATRIMONIALE
19 RELAZIONE SULLA GESTIONE	128 CONTO ECONOMICO
125 PROSPETTI CONTABILI E NOTE DI GRUPPO >>	130 NOTE ESPLICATIVE ED INTEGRATIVE
175 PROSPETTI CONTABILI TELECOM ITALIA S.P.A.	
219 RELAZ. SOC. REVISIONE E ALTRE INFORMAZIONI	

■ PROSPETTO N. 8

ALTRE PARTECIPAZIONI RILEVANTI AI SENSI DELLA DELIBERA CONSOB N. 11971 DEL 14 MAGGIO 1999

Denominazione (attività)	Sede	Capitale		% partecip. capitale	% di voto	Imprese partecipanti
ANCITEL S.p.A. (servizi di telecomunicazioni)	Roma	Euro	1.087.232	8,55 7,13		TELECOM ITALIA INSIEL
BEMAR SERVEIS OFIMATICS (commercializzazione prodotti per ufficio)	Barcellona (Spagna)	Euro	12.000	15,00		OLIVETTI TECNOST ESPANA S.A.
CIFRA S.c.a.r.l. (formazione e ricerca avanzata per l'informatica)	Cagliari	Euro	61.976	16,67		KRENESIEL
COMUNICARE VIA SATELLITE S.r.l. (in liquidazione) (commercializzazione servizi di business TV)	Repubblica di San Marino	Euro	72.000	15,00		INTELCOM SAN MARINO
ELETTROCLICK S.p.A. (in fallimento) (produzione di software)	Milano	Euro	127.420	14,70		SEAT PAGINE GIALLE
EUROFLY SERVICE S.P.A. (servizi aeromobili)	Torino	Euro	4.275.000	16,33		OLIVETTI S.P.A.
EUSKALTEL S.A. (servizi di telecomunicazioni)	Zamudio Bizkaia (Spagna)	Euro	325.200.000	13,85		TELECOM ITALIA INTERNATIONAL
FIN.PRIV. S.r.l. (finanziaria)	Milano	Euro	20.000	14,29		OLIVETTI S.P.A.
HOLDING BANCA DELLA RETE S.p.A. (finanziaria)	Milano	Euro	25.040.000	15,00		EDOTEL
IFM INFOMASTER S.p.A. (progettazione e realizzazione di soluzioni call center)	Genova	Euro	161.765	12,00		TELECOM ITALIA LAB S.A.
INSULA S.p.A. (servizi di telecomunicazioni)	Venezia-Mestre	Euro	2.064.000	12,00		TELECOM ITALIA
IPV LTD (Servizi Internet)	Cambridge (Gran Bretagna)	L.St.	265.837	12,54		OLIVETTI TELEMEDIA INV. B.V.
ITALBIZ.COM Inc. (gestione sito Internet)	California (USA)	USD	4.720	19,50		SEAT PAGINE GIALLE
LOCATIONET SYSTEM Ltd. (sviluppo piattaforma middle-ware per fornitura servizi localizzazione)	Netanya (Israele)	N.I.S	-	12,97		TELECOM ITALIA LAB S.A.
PAS GROUP - Professional Application Software S.r.l. (produzione di software)	Milano	Euro	91.800	16,67		EUSTEMA
PIEDMONT INTERNATIONAL S.A. (finanziaria)	Lussemburgo	USD	9.192.500	11,92		OLIVETTI INTERNATIONAL S.A.
POLCESCA S.r.l. (in liquidazione) (gestione servizi informatici)	Bologna	Euro	89.000	16,67		EIS
RETAIL NETWORK SERVICES B.V. (assunzione di partecipazioni)	Amsterdam (Olanda)	Euro	15.129.484	13,65		TECNOST SISTEMI S.P.A.
SOLPART PARTECIPACOES S.A. (società holding della partecipazione in Brasil Telecom Participacoes S.A.)	Rio de Janeiro (Brasile)	R\$	2.011.250.000	31,59	19,00	TELECOM ITALIA INTERNATIONAL
TELEPORTO ADRIATICO S.r.l. (servizi di telecomunicazioni)	Venezia	Euro	1.650.000	7,50 4,69		TELECOM ITALIA INSIEL
TRADIZIONI ITALIANE S.p.A. (società agro alimentare)	Cirò (Crotone)	Euro	8.263.111	11,38		INTERSIEL
TWICE SIM S.p.A. (servizi di investimento)	Milano	Euro	6.450.000	18,64		SEAT PAGINE GIALLE
VIRTUALAND PARK S.p.A. (in liquidazione) (servizi informatici)	Castiglione del Lago (Perugia)	Euro	103.280	12,50		WEBRED



61456809945450721 689804896524035674856012587920765605065900276000108133011685901876759066541022940038479120917725044536210
43394716335646633514263398761333688133921243386932433868213335679339897533396893354953339715933861039335100123384881333684
110001010001101000100010010111010100011011101011100111001010010101100100110001100010110111001001101001011101000100111010101
HT="1"></FONTFACE="VERDANA,HELVETICA,SANSERIF"SIZE="1"WIDTH></TR><TR><TDALIGN="LEFT"VALIGN="MIDDLE"><IMG SRC="/IMAGES/VUOTA.GIF"WIDTH="3"HEI
3348843336894339475633564663354426339876933368873392121338693254801023563356521339568933539653335689338415833971593356000
01011001001100101010100101110101010101110100011101101100100111010101110001010001110111000101011101001011011100001001110111010101
073211901253678503698942045358706457806967401523590145869870265890378151706894567097635490896215708634790547986240563974506
7561056375890486345602541569079564108632450552133044276020698540156851036524879090275306225980689254704682798034958910129
G SRC="/IMAGES/VUOTA.GIF"WIDTH="2"HEIGHT="1"></FONTFACE="VERDANA,HELVETICA,SANSERIF"SIZE="1"WIDTH></TR><TR><TDALIGN="LEFT"VALIGN="MIDDLE"><IMG SRC="/IMAGES
391175633564663374283351783335687119212433869326533861213391689335178333568733334188339711933561056233844343332943
011000101000110100010001001011101010001101110101110011100101100101011001001100011000101101110010011010111001001101011101000100111010110
3568099454507211689804811524035674856012587920765605065900276000108133011685901876759066541022940038479120917725044536210
100010111010101101010111010100110101110101110011100101100101011001001100011000101101110010011010111001001101011101000100111010110
339475633564113354426339171933366873392121338193233975339651133511893358965333568133841583397159335610093391010233848843336194
01011001001100101010100101110101010111010001110110110010011010101110001010001110111000101011101001110111010001011011100001001110111010101
GIF"></FONTFACE="VERDANA,HELVETICA,SANSERIF"SIZE="1"WIDTH></TR><TR><TDALIGN="LEFT"VALIGN="MIDDLE"BACKGROUN
5610561758904863456025415690795141086324509525980445480760206985401561140365248790902719089251806892147046827980349519101297
11010100101011101010001010110100101010101010111010101010101100101010011010111010100010101110101011101010001010111010100010101

prospetti contabili e note esplicative ed integrative
di Telecom Italia S.p.A. al 30 giugno 2003



1 DATI DI SINTESI E INFORMAZIONI GENERALI	176 STATO PATRIMONIALE
19 RELAZIONE SULLA GESTIONE	178 CONTO ECONOMICO
125 PROSPETTI CONTABILI E NOTE DI GRUPPO	180 NOTE ESPLICATIVE ED INTEGRATIVE
175 PROSPETTI CONTABILI TELECOM ITALIA S.P.A. >>	
219 RELAZ. SOC. REVISIONE E ALTRE INFORMAZIONI	

STATO PATRIMONIALE

ATTIVO

(migliaia di euro)

	30.6.2003	31.12.2002 ¹⁾	30.6.2002 ¹⁾
CREDITI VERSO SOCI PER VERSAMENTI ANCORA DOVUTI	-	-	-
IMMOBILIZZAZIONI			
- IMMOBILIZZAZIONI IMMATERIALI			
Costi di impianto e di ampliamento	36.752	50.496	65.796
Diritti di brevetto industriale e diritti di utilizzazione delle opere dell'ingegno	693.384	-	-
Concessioni, licenze, marchi e diritti simili	5.821	-	-
Avviamento	947	-	-
Immobilizzazioni in corso e acconti	517.489	-	-
Altre	100.363	2.363	2.586
TOTALE IMMOBILIZZAZIONI IMMATERIALI	1.354.756	52.859	68.382
- IMMOBILIZZAZIONI MATERIALI			
Terreni e fabbricati	1.144.485	-	-
Impianti e macchinario	9.984.557	277	698
Attrezzature industriali e commerciali	11.940	-	2
Altri beni	61.407	767	885
Immobilizzazioni in corso e acconti	1.127.379	34	33
TOTALE IMMOBILIZZAZIONI MATERIALI	12.329.768	1.078	1.618
- IMMOBILIZZAZIONI FINANZIARIE			
Partecipazioni in:			
imprese controllate	37.828.039	22.693.511	31.212.243
imprese collegate	562.733	44.935	296
altre imprese	220.210	149.090	148.844
Totale partecipazioni	38.610.982	22.887.536	31.361.383
Versamenti in c/ futuro aumento di partecipazioni	125.360	-	-
Crediti	(*)	(*)	(*)
verso imprese controllate	60.558	-	18
verso imprese collegate	125.165	15.880	61
verso altri	31.049	9.024	9.808
Totale crediti	31.049	9.024	71.078
Azioni proprie (per un valore nominale complessivo al 30.6.2003 di euro 700 migliaia)	2.298	2.298	2.298
TOTALE IMMOBILIZZAZIONI FINANZIARIE	39.092.772	22.968.919	31.434.934
TOTALE IMMOBILIZZAZIONI	52.777.296	23.022.856	31.504.934
ATTIVO CIRCOLANTE			
- RIMANENZE			
Lavori in corso su ordinazione	18.934	-	-
Prodotti finiti e merci			
merci	75.929	-	-
TOTALE RIMANENZE	94.863	-	0
- CREDITI	(**)	(**)	(**)
Verso clienti	3.959.431	998	419
Verso imprese controllate	2.100.324	497.122	900.558
Verso imprese collegate	55.895	143	138
Verso altri			1.129.011
Stato ed altri Enti Pubblici per contributi e sovvenzioni	34.626	-	-
attività per imposte anticipate	2.617.728	3.488.669	609.000
diversi	2.181.945	830.708	-
Totale crediti verso altri	2.617.728	609.000	1.444.625
TOTALE CREDITI	11.820.890	1.942.888	2.030.126
- ATTIVITÀ FINANZIARIE CHE NON COSTITUISCONO IMMOBILIZZAZIONI			
Partecipazioni in imprese controllate	164.911	299.331	326.325
Altre partecipazioni	1.115	2.756	3.204
Altri titoli	37.177	48.502	47.541
Crediti per cessioni di titoli	970	-	945
TOTALE ATTIVITÀ FINANZIARIE CHE NON COSTITUISCONO IMMOBILIZZAZIONI	204.173	350.589	378.015
- DISPONIBILITÀ LIQUIDE			
Depositi bancari e postali	577.048	518.640	24.907
Assegni	234	-	-
Denaro e valori in cassa	532	3	5
TOTALE DISPONIBILITÀ LIQUIDE	577.814	518.643	24.912
TOTALE ATTIVO CIRCOLANTE	12.697.740	2.812.120	2.433.053
RATEI E RISCONTI			
Disaggi di emissione ed altri oneri simili su prestiti	140.808	126.510	145.969
Ratei e altri risconti	897.226	414.078	476.970
TOTALE RATEI E RISCONTI	1.038.034	540.588	622.939
TOTALE ATTIVO	66.513.070	26.375.564	34.560.926

(*) I valori si riferiscono alla società Olivetti S.p.A.

(*) Importi esigibili entro l'anno successivo

(**) Importi esigibili oltre l'anno successivo

1 DATI DI SINTESI E INFORMAZIONI GENERALI	176 STATO PATRIMONIALE
19 RELAZIONE SULLA GESTIONE	178 CONTO ECONOMICO
125 PROSPETTI CONTABILI E NOTE DI GRUPPO	180 NOTE ESPLICATIVE ED INTEGRATIVE
175 PROSPETTI CONTABILI TELECOM ITALIA S.P.A. >>	
219 RELAZ. SOC. REVISIONE E ALTRE INFORMAZIONI	

PASSIVO

(migliaia di euro)

	30.6.2003	31.12.2002 ^o	30.6.2002 ^o
PATRIMONIO NETTO			
- CAPITALE	8.845.641	8.845.240	8.796.447
- AUMENTO DI CAPITALE IN ATTESA DI ISCRIZIONE NEL REGISTRO DELLE IMPRESE AI SENSI DELL'ART. 2444 COD. CIV.	0	200	1.113
- VERSAMENTO IN CONTO AUMENTO CAPITALE SU AZIONI DA EMETTERE		-	638
- RISERVA DA SOVRAPPREZZO DELLE AZIONI	64.683	3.765.365	3.765.315
- RISERVA DA SOVRAPPREZZO AZIONI SU AUMENTI DI CAPITALE IN ATTESA DI ISCRIZIONE NEL REG. IMPRESE E SU AZIONI DA EMETTERE	0	127	25
- RISERVE DI RIVALUTAZIONE	0	1.129	1.129
- RISERVA LEGALE	20	920.810	920.810
- RISERVA PER AZIONI PROPRIE IN PORTAFOGLIO	2.298	2.298	2.298
- ALTRE RISERVE	4.759.134	2.036.089	2.058.687
- RISULTATI PORTATI A NUOVO	0	(299.930)	(299.930)
- UTILE (PERDITA) DEL PERIODO	1.579.842	(6.239.963)	849.320
TOTALE PATRIMONIO NETTO	15.251.618	9.031.365	16.095.852
FONDI PER RISCHI E ONERI			
Per imposte	170.426	-	161.627
Altri	3.624.118	336.310	419.218
TOTALE FONDI PER RISCHI E ONERI	3.794.544	336.310	580.845
TRATTAMENTO DI FINE RAPPORTO DI LAVORO SUBORDINATO	1.015.555	2.587	3.232
DEBITI	(**)	(**)	(**)
Obbligazioni	13.259.187	3.900.000	2.900.000
Obbligazioni convertibili	2.845.536	4.184.128	4.197.836
Debiti verso banche	503.715	20.270	679.785
Debiti verso altri finanziatori	300.113	34.490	51.022
Acconti			3.772
Debiti verso fornitori	2.035.140		10.728
Debiti verso imprese controllate	3.418.566	3.743.568	7.518.270
Debiti verso imprese collegate			-
Debiti tributari	4.630	282.587	1.229.962
Debiti verso istituti di previdenza e di sicurezza sociale	529.899		712
Altri debiti	1.020		15.996
TOTALE DEBITI	20.862.666	11.882.456	16.608.083
RATEI E RISCOSSI	2.235.212	1.505.346	1.272.914
TOTALE PASSIVO	66.513.070	26.375.564	34.560.926

(*) I valori si riferiscono alla società Olivetti S.p.A.

(**) Importi esigibili oltre l'anno successivo

CONTI D'ORDINE

(migliaia di euro)

	30.6.2003	31.12.2002 ^o	30.6.2002 ^o
GARANZIE PERSONALI PRESTATE			
Fidejussioni			
A favore di imprese controllate	28.202.223	15.044.402	14.347.800
A favore di imprese collegate	119.038	4.690	-
A favore di altri	167.706	47.811	47.883
TOTALE GARANZIE PERSONALI PRESTATE	28.488.967	15.096.903	14.395.683
GARANZIE REALI PRESTATE	-	-	-
IMPEGNI DI ACQUISTO E DI VENDITA	2.517.448	7.960	7.970
ALTRI	16.496	3.810	3.810
TOTALE CONTI D'ORDINE	31.022.911	15.108.673	14.407.463

(*) I valori si riferiscono alla società Olivetti S.p.A.

1 DATI DI SINTESI E INFORMAZIONI GENERALI	176 STATO PATRIMONIALE
19 RELAZIONE SULLA GESTIONE	178 CONTO ECONOMICO
125 PROSPETTI CONTABILI E NOTE DI GRUPPO	180 NOTE ESPLICATIVE ED INTEGRATIVE
175 PROSPETTI CONTABILI TELECOM ITALIA S.P.A. »	
219 RELAZ. SOC. REVISIONE E ALTRE INFORMAZIONI	

CONTO ECONOMICO

(migliaia di euro)

	1° semestre 2003	1° semestre 2002 (*)	Esercizio 2002 (*)
VALORE DELLA PRODUZIONE			
Ricavi delle vendite e delle prestazioni	8.034.732	-	-
Variazioni dei lavori in corso su ordinazione	2.025	-	-
Incrementi di immobilizzazioni per lavori interni	26.566	-	-
Altri ricavi e proventi			
contributi in conto esercizio	6.119	-	-
altri	117.414	3.571	13.598
Totale altri ricavi e proventi	123.533	3.571	13.598
TOTALE VALORE DELLA PRODUZIONE	8.186.856	3.571	13.598
COSTI DELLA PRODUZIONE			
Per materie prime, sussidiarie, di consumo e merci	172.482	145	232
Per servizi	2.615.016	13.424	26.361
Per godimento di beni di terzi	353.038	1.168	2.383
Per il personale:			
salari e stipendi	899.080	2.875	4.899
oneri sociali	285.746	3.045	1.410
trattamento di fine rapporto	69.989	-	24
altri costi	21.577	-	7.425
Totale costi per il personale	1.276.392	5.920	13.758
Ammortamenti e svalutazioni			
ammortamento delle immobilizzazioni immateriali	268.496	15.671	31.608
ammortamento delle immobilizzazioni materiali	1.127.693	600	1.195
altre svalutazioni delle immobilizzazioni	-	241	-
svalutazioni dei crediti compresi nell'attivo circolante e delle disponibilità liquide	88.682	-	-
Totale ammortamenti e svalutazioni	1.484.871	16.512	32.803
Variazioni delle rimanenze di materie prime, sussidiarie, di consumo e merci	(23.133)	-	-
Accantonamenti per rischi	32.217	-	-
Altri accantonamenti	-	-	-
Oneri diversi di gestione			
minusvalenze da alienazioni	7.614	-	-
contributi per l'esercizio di attività di TLC	69.633	-	-
altri costi	114.733	460	2.731
Totale oneri diversi di gestione	191.980	460	2.731
TOTALE COSTI DELLA PRODUZIONE	(6.102.863)	(37.629)	(78.268)
DIFFERENZA TRA VALORE E COSTI DELLA PRODUZIONE	2.083.993	(34.058)	(64.670)
PROVENTI E ONERI FINANZIARI			
Proventi da partecipazioni			
dividendi da imprese controllate	597.929	1.340.193	1.973.535
dividendi da imprese collegate	-	-	-
dividendi da altre imprese	2.821	1.241	3.724
altri proventi da partecipazioni	78.735	-	2.095
Totale proventi da partecipazioni	679.485	1.341.434	1.979.354
Altri proventi finanziari			
da crediti iscritti nelle immobilizzazioni			
imprese controllate	1.696	-	1
imprese collegate	3.166	1	1
altri	7.145	1	1
Totale da crediti iscritti nelle immobilizzazioni	12.007	2	3
da titoli iscritti nelle immobilizzazioni che non costituiscono partecipazioni	-	-	-
da titoli iscritti nell'attivo circolante che non costituiscono partecipazioni	1.213	1.642	3.063
proventi diversi dai precedenti			
interessi e commissioni da imprese controllate	16.981	3.712	7.469
interessi e commissioni da imprese collegate	535	2	152
interessi e commissioni da altri e proventi vari	40.092	14.601	30.709
Totale proventi diversi dai precedenti	57.608	18.315	38.330
Totale altri proventi finanziari	70.828	19.959	41.396
Interessi e altri oneri finanziari			
interessi e commissioni a imprese controllate	293.921	295.471	607.164
interessi e commissioni a imprese collegate	174	-	-
interessi e commissioni ad altri e oneri vari	978.703	117.044	244.843
Totale interessi e altri oneri finanziari	(1.272.798)	(412.515)	(852.007)
TOTALE PROVENTI (ONERI) FINANZIARI	(522.485)	948.878	1.168.743

(*) I valori si riferiscono alla società Olivetti S.p.A

1 DATI DI SINTESI E INFORMAZIONI GENERALI	176 STATO PATRIMONIALE
19 RELAZIONE SULLA GESTIONE	178 CONTO ECONOMICO
125 PROSPETTI CONTABILI E NOTE DI GRUPPO	180 NOTE ESPLICATIVE ED INTEGRATIVE
175 PROSPETTI CONTABILI TELECOM ITALIA S.P.A. »	
219 RELAZ. SOC. REVISIONE E ALTRE INFORMAZIONI	

(migliaia di euro)

	1° semestre 2003	1° semestre 2002 ^(*)	Esercizio 2002 ^(*)
RETTIFICHE DI VALORE DI ATTIVITÀ FINANZIARIE			
Rivalutazioni			
di partecipazioni		-	-
Totale rivalutazioni	-	-	-
Svalutazioni			
di partecipazioni	195.586	43.021	8.400.396
Totale svalutazioni	(195.586)	(43.021)	(8.400.396)
TOTALE RETTIFICHE DI VALORE DI ATTIVITÀ FINANZIARIE	(195.586)	(43.021)	(8.400.396)
PROVENTI E ONERI STRAORDINARI			
Proventi			
plusvalenze da alienazioni	32.533	166.970	238.850
altri	31.225	1.006	1.448
Totale proventi	63.758	167.976	240.298
Oneri			
minusvalenze da alienazioni	40.127	8	70.548
imposte relative ad esercizi precedenti	4.522	-	1.213
accantonamenti e svalutazioni relative a partecipazioni	433.502	-	0
altri	600.248	4.173	4.274
Totale oneri	(1.078.399)	(4.181)	(76.035)
TOTALE DELLE PARTITE STRAORDINARIE	(1.014.641)	163.795	164.263
RISULTATO PRIMA DELLE IMPOSTE	351.281	1.035.594	(7.132.060)
Imposte sul reddito del periodo			
imposte correnti	57.439	186.274	61.340
imposte differite	(1.286.000)	-	(953.437)
Totale imposte sul reddito del periodo	1.228.561	(186.274)	892.097
UTILE/PERDITA DEL PERIODO	1.579.842	849.320	(6.239.963)

(*) I valori si riferiscono alla società Olivetti S.p.A

1 DATI DI SINTESI E INFORMAZIONI GENERALI	176 STATO PATRIMONIALE
19 RELAZIONE SULLA GESTIONE	178 CONTO ECONOMICO
125 PROSPETTI CONTABILI E NOTE DI GRUPPO	180 NOTE ESPLICATIVE ED INTEGRATIVE
175 PROSPETTI CONTABILI TELECOM ITALIA S.P.A. >>	
219 RELAZ. SOC. REVISIONE E ALTRE INFORMAZIONI	

NOTE ESPLICATIVE E INTEGRATIVE

PREMESSA

I prospetti contabili di Stato Patrimoniale e di Conto Economico sono stati redatti nel rispetto dell'art. 81 e dell'allegato 3C-bis della delibera Consob n. 11971 del 14 maggio 1999 e successive modifiche ed integrazioni, nonché delle norme del codice civile in materia di bilancio d'esercizio.

A seguito della fusione per incorporazione della Telecom Italia S.p.A. nella Olivetti S.p.A., la Olivetti ha modificato, come noto, il proprio oggetto sociale per recepire quello della Telecom Italia che prevede, tra l'altro, l'esercizio dei servizi di telecomunicazione e contempla il requisito della non prevalenza dell'attività di holding industriale che è stata fino alla data di efficacia della fusione l'attività prevalente di Olivetti. Ciò ha comportato il venir meno dell'obbligo di produrre, ai fini dei prospetti contabili, il conto economico riclassificato previsto dalla Consob con comunicazione n. 94001437 del 27 febbraio 1994 in luogo di quello previsto dall'art. 2425 del codice civile.

Il rendiconto finanziario, ancorchè presentato nell'ambito della Relazione sulla gestione, costituisce parte integrante dei prospetti contabili e delle note esplicative ed integrative.

Ai fini di omogenei confronti sono state operate, in alcuni casi, coerenti riclassifiche dei dati relativi al 1° semestre 2002 e al 31 dicembre 2002. Come già evidenziato in sede di commento degli schemi riclassificati di conto economico, stato patrimoniale e rendiconto finanziario inclusi nell'ambito della Relazione sulla gestione, i dati del 1° semestre 2003, riportati nei prospetti contabili e nelle relative note esplicative ed integrative, tengono conto degli effetti – decorrenti ai fini contabili e fiscali dal 1° gennaio 2003 – dell'operazione di fusione per incorporazione dell'incorporata Telecom Italia S.p.A. nella Olivetti S.p.A. (successivamente rinominata Telecom Italia S.p.A.), nonché delle operazioni ad essa collegate e propedeutiche: l'esercizio, da parte di Azionisti dissenzienti di Olivetti, del diritto di recesso conseguente alla deliberazione assembleare di approvazione del progetto di fusione e di adozione del nuovo statuto, nonché l'Offerta Pubblica di Acquisto (OPA) volontaria parziale promossa dalla Olivetti sulle azioni ordinarie e di risparmio emesse da Telecom Italia. Nel presente consuntivo sono stati anticipati gli effetti patrimoniali rivenienti dal recesso, dall'OPA e dalla fusione, operazioni perfezionate il 4 agosto 2003, al fine di assicurare al mercato una rappresentazione completa ed esaustiva degli effetti derivanti dalla realizzazione del progetto di integrazione di Olivetti e Telecom Italia.

Nelle note esplicative ed integrative dei prospetti contabili, viene fornita l'evidenza degli effetti inerenti la fusione tra Olivetti e Telecom Italia evidenziando nello stato patrimoniale gli apporti della società incorporata (ivi inclusi quelli rivenienti da Telecom Italia LAB, società a sua volta fusa per incorporazione nella Telecom Italia S.p.A., con effetti contabili e fiscali decorrenti dal 1° gennaio 2003). Inoltre, al fine di assicurare omogenei confronti, in sede di commento alle voci di conto economico e di stato patrimoniale vengono inseriti, rispettivamente, i dati comparativi del 1° semestre 2002 e del 31.12.2002, ricostruiti considerando gli effetti della sola fusione già a partire dal 1° gennaio 2002. Tali dati sono presentati in forma sintetica nella relazione sulla gestione.

Si segnala, infine, che sono stati predisposti i prospetti contabili di Stato Patrimoniale e di Conto Economico nonché le relative note esplicative ed integrative in forma consolidata che vengono presentati unitamente a quelli in forma individuale della Telecom Italia S.p.A., così come disposto dal citato art. 81 della delibera Consob n. 11971 del 14 maggio 1999 e successive modifiche ed integrazioni.

Tutte le cifre sono esposte, salvo diversa indicazione, in migliaia di euro.

CRITERI DI VALUTAZIONE

Immobilizzazioni immateriali

Le immobilizzazioni immateriali sono iscritte al costo di acquisto o di produzione e sono sistematicamente ammortizzate in funzione della loro residua possibilità di utilizzazione.

A fronte delle immobilizzazioni immateriali il cui valore risulti durevolmente inferiore al costo storico, già rettificato dagli ammortamenti complessivamente stanziati, sono effettuate le opportune svalutazioni ai sensi dell'art. 2426, comma 1, punto 3, cod.civ.. L'originario valore di iscrizione viene ripristinato nei periodi successivi se vengono meno le ragioni della svalutazione.

A partire dalla relazione al 1° semestre 2003, per alcune immobilizzazioni immateriali è stata modificata la metodologia di calcolo della relativa quota di ammortamento allineando la data di decorrenza del computo dell'ammortamento a quella dell'effettiva entrata in esercizio del bene. Tale affinamento, che consente una migliore intelligibilità e comparabilità dei dati, ha comportato una riduzione della quota di ammortamento delle immobilizzazioni immateriali pari a euro 27.908 migliaia.

In particolare, le immobilizzazioni immateriali si riferiscono alle seguenti voci:

“Costi di impianto ed ampliamento”: sono ammortizzati su base quinquennale a partire dal momento nel quale inizia il processo di utilizzazione economica.

1 DATI DI SINTESI E INFORMAZIONI GENERALI	176 STATO PATRIMONIALE
19 RELAZIONE SULLA GESTIONE	178 CONTO ECONOMICO
125 PROSPETTI CONTABILI E NOTE DI GRUPPO	180 NOTE ESPLICATIVE ED INTEGRATIVE
175 PROSPETTI CONTABILI TELECOM ITALIA S.P.A. >>	
219 RELAZ. SOC. REVISIONE E ALTRE INFORMAZIONI	

"Diritti di brevetto industriale e diritti di utilizzazione delle opere dell'ingegno": sono ammortizzati – in funzione della vita utile prevista – su base quinquennale (i brevetti industriali) o su base triennale (il software), a partire dal momento nel quale inizia il processo di utilizzazione economica.

"Concessioni, licenze, marchi e diritti simili": si riferiscono principalmente ai diritti per l'utilizzo dei satelliti e sono ammortizzati in relazione alla durata dei contratti stipulati;

"Avviamento": è relativo all'acquisizione dei rami d'azienda "servizi amministrativi" da Holding Media e Comunicazioni e TIM e viene ammortizzato in 5 anni;

"Altre": si riferiscono quasi integralmente ad adattamenti in stabili di terzi il cui ammortamento è calcolato in base al periodo minore tra quello di utilità futura delle spese sostenute e quello residuo di locazione, a partire dal momento del loro sostenimento o dell'effettiva utilizzazione economica.

I "costi di ricerca, di sviluppo e di pubblicità" sono imputati direttamente a conto economico nel periodo in cui sono sostenuti.

■ Immobilizzazioni materiali

Sono iscritte al costo di acquisto o di produzione, sistematicamente ammortizzato in relazione alla loro residua possibilità di utilizzazione, e comprendono le rivalutazioni monetarie effettuate in base alle leggi speciali sui beni in essere a tutto il 31.12.1981, le appostazioni conseguenti alla legge 19 dicembre 1973, n. 823, riguardante la definizione di pendenze tributarie, nonché la rivalutazione obbligatoria degli immobili disposta dalla legge 30 dicembre 1991, n. 413.

A fronte dei cespiti il cui valore risulti durevolmente inferiore al costo storico, già rettificato dagli ammortamenti complessivamente stanziati, sono effettuate le opportune svalutazioni ai sensi dell'art. 2426, comma 1, punto 3, cod.civ. L'originario valore di iscrizione viene ripristinato nei periodi successivi se vengono meno le ragioni della svalutazione.

Le immobilizzazioni materiali in corso sono iscritte per l'importo dei costi diretti sostenuti (materiali utilizzati per gli impianti, prestazioni di terzi, spese varie, spese interne di progettazione, nonché manodopera interna). Il valore delle immobilizzazioni materiali non è comprensivo delle spese sostenute per mantenerle in efficienza onde garantirne la vita utile prevista, la capacità e la produttività originaria né di quelle sostenute per porre riparo a guasti e rotture; tali spese di manutenzione sono infatti imputate a conto economico nel periodo in cui sono sostenute. La quota di ammortamento dell'esercizio è stata determinata tenendo conto delle stime di vita degli impianti.

Gli ammortamenti complessivamente stanziati sulle immobilizzazioni materiali sono stati rivalutati, nei casi previsti, ai sensi delle citate leggi speciali.

La dismissione o la cessione dei cespiti è riconosciuta in bilancio eliminando dallo stato patrimoniale il costo ed il fondo ammortamento e riconoscendo la relativa plusvalenza o minusvalenza nel conto economico.

■ Partecipazioni

Le partecipazioni sono iscritte, se aventi carattere di investimento durevole, tra le immobilizzazioni finanziarie o, se acquistate per il successivo smobilizzo, tra le attività finanziarie che non costituiscono immobilizzazioni.

A partire dal 1° semestre 2003, il costo di acquisizione o di sottoscrizione al quale vengono iscritte le partecipazioni delle immobilizzazioni finanziarie viene determinato secondo la metodologia del Lifo continuo, già adottata dall'incorporata (ex Telecom Italia S.p.A.) in considerazione della prevalenza e significatività delle operazioni su partecipazioni effettuate dalla stessa. La società incorporante (ex Olivetti S.p.A.), negli esercizi precedenti, ha applicato per le partecipazioni immobilizzate la metodologia del Lifo a scatti annuali che, però, a seguito della scarsa significatività delle operazioni effettuate sulle partecipazioni, di fatto non è stata mai operativa.

Il costo di acquisizione è aumentato delle rivalutazioni di legge, di quella volontaria operata su alcune partecipazioni in sede di formazione del bilancio al 31 dicembre 1981 nonché del disavanzo da annullamento, attribuito alle azioni Tim ed emerso in sede della fusione per incorporazione di Telecom Italia S.p.A. in Olivetti S.p.A., quale differenza tra il valore di carico delle azioni dell'incorporata annullate e la corrispondente quota di patrimonio netto.

Il valore di carico delle partecipazioni, iscritte tra le immobilizzazioni finanziarie, è allineato all'eventuale minor valore desumibile da ragionevoli aspettative di utilità e di recuperabilità negli esercizi futuri.

In presenza di perdite durevoli il valore di iscrizione di dette partecipazioni è rettificato mediante apposite svalutazioni; le perdite di valore eccedenti i corrispondenti valori di carico sono iscritte tra i "fondi per rischi e oneri".

Le partecipazioni dell'attivo circolante sono iscritte al minore tra il costo di acquisto – determinato secondo la metodologia del Lifo continuo – e il valore di realizzazione desumibile dall'andamento del mercato; quest'ultimo valore è rappresentato dai prezzi di fine periodo rilevati sul mercato telematico della Borsa Italiana.

Il costo delle partecipazioni espresse in valuta estera è convertito ai cambi storici di acquisizione o di sottoscrizione.

Le svalutazioni di partecipazioni (sia delle immobilizzazioni finanziarie, sia dell'attivo circolante) non sono mantenute nei successivi esercizi qualora vengano meno i presupposti che le hanno determinate.

1 DATI DI SINTESI E INFORMAZIONI GENERALI	176 STATO PATRIMONIALE
19 RELAZIONE SULLA GESTIONE	178 CONTO ECONOMICO
125 PROSPETTI CONTABILI E NOTE DI GRUPPO	180 NOTE ESPLICATIVE ED INTEGRATIVE
175 PROSPETTI CONTABILI TELECOM ITALIA S.P.A. >>	
219 RELAZ. SOC. REVISIONE E ALTRE INFORMAZIONI	

■ **Altri titoli (diversi dalle partecipazioni) che non costituiscono immobilizzazioni finanziarie**

I titoli iscritti nell'attivo circolante sono valutati al minore tra il costo e il valore di mercato determinato in base alle quotazioni di borsa di fine periodo; ove nei periodi successivi vengano meno le ragioni della svalutazione, il valore di carico è adeguato al valore di mercato fino a concorrenza del costo originario.

I titoli acquistati con l'obbligo di rivendita a termine sono iscritti al costo di acquisto tra le attività finanziarie che non costituiscono immobilizzazioni.

I proventi e gli oneri relativi a tali operazioni sono calcolati tenendo conto sia della differenza fra il prezzo a pronti e il prezzo a termine, sia dei frutti prodotti nel periodo di durata dell'operazione dalle suddette attività e sono contabilizzati secondo il principio di competenza.

■ **Rimanenze**

Le rimanenze – costituite da beni destinati alla vendita nonché da scorte di materiali tecnici e da parti di ricambio da utilizzare per l'attività d'esercizio e manutenzione – sono valutate al minore fra il costo di acquisto, calcolato con il metodo della media ponderata, e il valore di realizzo.

Il valore di carico dei beni di magazzino è ridotto, mediante apposite svalutazioni, per i materiali interessati da fenomeni di obsolescenza.

Fra le rimanenze sono inclusi i lavori per conto terzi in corso di esecuzione a fine periodo, valutati con il criterio del "costo" già sostenuto.

■ **Crediti e debiti**

I crediti sono iscritti al valore di presumibile realizzo, basato su un'analisi a fine periodo e classificati fra le immobilizzazioni finanziarie o nell'attivo circolante. Comprendono – per quanto attiene ai servizi di telecomunicazioni – i corrispettivi dei servizi resi alla clientela, già fatturati o ancora da fatturare, nonché le fatture per la vendita di prodotti telefonici e telematici.

I debiti sono iscritti al valore nominale.

■ **Transazioni in valuta estera**

Le attività e passività monetarie denominate in valuta estera sono contabilizzate al cambio in essere alla data della transazione ed adeguate al cambio in essere alla data di chiusura del periodo, tenendo in considerazione i contratti di copertura. Le differenze positive o negative non realizzate che originano dall'adeguamento dei cambi sono imputate a conto economico rispettivamente tra i "proventi finanziari" e gli "oneri finanziari".

■ **Cartolarizzazione**

I crediti ceduti nel quadro dell'operazione di cartolarizzazione sono stornati dallo stato patrimoniale in contropartita del corrispettivo della cessione: la componente pagata a pronti costituisce un incasso non più ripetibile (*pro-soluto*), mentre la componente differita viene iscritta alla voce *Crediti verso altri (di natura finanziaria)* dell'attivo circolante. Tale voce patrimoniale è indicata al netto del relativo fondo svalutazione calcolato sulla base del valore di presunto realizzo; le variazioni del fondo sono imputate alla voce *Oneri finanziari* del conto economico. La differenza tra il valore contabile dei crediti ceduti ed il corrispettivo della cessione è imputata per la parte commerciale tra gli *oneri diversi di gestione*, e per la parte finanziaria tra *gli interessi e altri oneri finanziari* del conto economico. I costi e gli oneri relativi all'avvio e alla realizzazione del programma di cartolarizzazione (arrangement, underwriting, legali, rating, audit, ecc.) erano stati, nella loro totalità, imputati dalla Società incorporata direttamente al conto economico dell'esercizio 2001 alla voce *Costi per servizi*.

■ **Ratei e risconti**

Sono determinati in base al principio della competenza. I "*disaggi di emissione ed altri oneri simili su prestiti*" sono imputati a conto economico, nel periodo di durata del prestito, per una quota commisurata all'ammontare degli interessi di competenza.

■ **Fondi per rischi e oneri**

"*Per imposte*": accoglie gli importi accantonati a fronte di presunti oneri fiscali (comprese eventuali sanzioni ed interessi moratori) su posizioni non ancora definite o in contestazione, nonché l'accantonamento per imposte correnti e differite sul reddito del periodo determinato in sede di semestrale sulla base del tax rate previsto per l'anno 2003.

Le imposte anticipate, incluso il beneficio derivante dal riporto a nuovo di perdite fiscali, sono iscritte tra i "crediti verso altri" dell'attivo circolante. Il beneficio fiscale relativo al riporto a nuovo di perdite fiscali è rilevato quando esiste la ragionevole aspettativa di realizzarlo.

Le imposte differite su riserve e fondi in sospensione di imposta sono rilevate quando si prevede che tali riserve saranno distribuite o comunque utilizzate e la distribuzione o l'utilizzo darà luogo a oneri fiscali.

"*Altri*": riguardano principalmente stanziamenti per rischi ed oneri destinati a coprire perdite o debiti di natura determinata, di esistenza certa o probabile, dei quali tuttavia alla chiusura del periodo non erano determinabili l'ammontare o la data di sopravvenienza. Gli stanziamenti riflettono la migliore stima possibile sulla base degli impegni assunti e degli elementi a disposizione.

1 DATI DI SINTESI E INFORMAZIONI GENERALI	176 STATO PATRIMONIALE
19 RELAZIONE SULLA GESTIONE	178 CONTO ECONOMICO
125 PROSPETTI CONTABILI E NOTE DI GRUPPO	180 NOTE ESPLICATIVE ED INTEGRATIVE
175 PROSPETTI CONTABILI TELECOM ITALIA S.P.A. >>	
219 RELAZ. SOC. REVISIONE E ALTRE INFORMAZIONI	

■ Trattamento di fine rapporto di lavoro subordinato

È determinato in base al disposto delle leggi vigenti (in particolare della legge 29 maggio 1982, n. 297, che ne prevede la rivalutazione obbligatoria fissa e variabile) e del contratto collettivo di lavoro. Il fondo è adeguato al fabbisogno maturato a fine periodo a favore del personale in forza a tale data ed è al netto delle anticipazioni corrisposte.

■ Oneri previdenziali ai sensi della legge n. 58/1992

In merito all'onere in carico a Telecom Italia relativo all'obbligo – statuito dalla legge n. 58/1992 – di garantire un'unica posizione previdenziale presso il "Fondo per le pensioni al personale addetto ai pubblici servizi di telefonia" (confluito dal 1° gennaio 2000 nell' "Assicurazione Generale Obbligatoria") per tutti i dipendenti in servizio alla data del 20 febbraio 1992 nelle società Stet, Sip, Italcable e Telespazio, nonché per quelli transitati dall'Amministrazione Pubblica all'Iritel, si ricorda che l'art. 66, 1° comma, del D.L. n. 331/1993, convertito con legge n. 427/1993, ha stabilito che gli importi spettanti al Fondo vanno iscritti a bilancio e sono deducibili ai fini delle imposte sui redditi negli stessi esercizi in cui vengono corrisposte le quindici annualità costanti posticipate previste per l'assolvimento di detto obbligo.

La determinazione dell'ammontare dell'onere, da effettuarsi da parte dell'INPS, è ancora, allo stato attuale, oggetto di stima, in relazione sia alla sussistenza di problemi interpretativi ed applicativi della normativa previdenziale di non indifferente incidenza, sia alla mancanza di alcuni elementi certi in possesso dei soli Istituti previdenziali (al 30.06.2003 è stato notificato circa il 97% delle posizioni la cui riunificazione comporta oneri per Telecom Italia).

Tuttavia, nei valori di questo consuntivo sono compresi euro 590 milioni di debiti residui verso l'INPS (al netto delle quote attribuite a società del Gruppo in quanto riferite al personale ad esse trasferito), relativi alla stima afferente il personale ex ASST che l'apposita Commissione Ministeriale, costituita ex lege n. 58/1992, aveva effettuato in sede di valutazione del patrimonio conferito dall'Amministrazione PT. all'Iritel e da quest'ultima, pertanto, iscritti nel bilancio al 31 dicembre 1993. Tale quota dell'onere non confluirà pertanto a conto economico negli esercizi futuri, essendo già stata considerata nella citata valutazione.

Circa i problemi di applicazione e di interpretazione della norma, si ricorda che è ancora in atto con l'INPS un contenzioso concernente l'esclusione dalle previsioni ex lege 58/1992 di tutti i dipendenti (tranne quelli ex Iritel) che avevano già presentato domanda di ricongiunzione ai sensi della legge n. 29/1979 prima del 20 febbraio 1992, ancorché tale domanda non fosse evasa dall'Istituto (per il menzionato personale, Telecom Italia ritiene che rimanga salva l'applicazione dei criteri e quindi il pagamento del relativo onere in base alla legge n. 29/1979).

Allo stato dei fatti, le parti si sono accordate affinché le divergenze interpretative trovino soluzione mediante giudizi-pilota, con rinuncia al grado di appello e ricorso in Cassazione per il definitivo accertamento in merito alla corretta interpretazione della normativa di riferimento.

Nelle more di tale accertamento, Telecom Italia si è impegnata a pagare con riserva le somme richieste dall'INPS secondo i criteri dallo stesso fissati, salvo successivo conguaglio nell'ipotesi in cui la magistratura dovesse accogliere in via definitiva l'interpretazione aziendale.

Tutto ciò premesso, l'onere in linea capitale (ad esclusione, come già detto, della parte relativa ai dipendenti ex Iritel) stimato da Telecom Italia potrebbe variare, a seconda delle contrapposte interpretazioni e sulla base di stime che tengono conto di tutti i dipendenti interessati, da euro 964 milioni a euro 1.289 milioni (di cui euro 489 milioni già versati).

In entrambi i casi, l'onere dovrebbe avere comunque un'incidenza senz'altro compatibile con i risultati economici degli esercizi futuri, considerando che – ai sensi del 3° comma dell'art. 5 della legge n. 58/1992 – i versamenti di quanto richiesto dall'INPS vengono effettuati in quindici annualità costanti posticipate (comprendenti di interessi al tasso annuo del 5%) a decorrere dalla notifica degli oneri da parte dell'INPS.

Gli importi residui degli oneri ex lege n. 58/1992, da versare in quindici annualità in base alle posizioni notificate a tutto 30 giugno 2003 dall'Istituto e secondo la sua interpretazione, sono pari a euro 1.104 milioni e sono così dettagliati:

- euro 779 milioni per la quota capitale (ad eccezione di quella relativa ai dipendenti ex Iritel);
- euro 325 milioni per gli interessi di dilazione.

L'onere gravante sul conto economico (voce "oneri straordinari") del primo semestre 2003 ammonta a euro 123 milioni, comprensivi degli interessi di dilazione.

Nel primo semestre 2003 Telecom Italia ha provveduto al pagamento all'INPS degli oneri in oggetto anche per conto di altre società del Gruppo alle quali è stato trasferito il personale interessato alla ricongiunzione previdenziale ex lege 58/1992, recuperando dalle stesse società gli importi versati. Tale recupero è iscritto nel conto economico alla voce "proventi straordinari" ed ammonta a euro 2 milioni.

■ Contributi

I contributi, sia in conto esercizio (imputati direttamente a conto economico) sia in conto capitale o impianti, sono iscritti nel periodo in cui è acquisita la documentazione probatoria della erogazione dei contributi stessi, oppure in quello di sostenimento dei relativi costi qualora la certezza dell'erogazione sia basata su procedure consolidate.

Il trattamento dei contributi in conto capitale e impianti è il seguente:

- a) i contributi acquisiti a tutto il 31.12.1992 sono iscritti tra i "fondi per rischi ed oneri" e trasferiti, per le quote (cosiddette "disponibili") che si riferiscono agli ammortamenti già stanziati sulla parte di cespiti finanziata con i citati contributi, in apposita riserva del patrimonio netto al fine di acquisire i benefici concessi dalla normativa tributaria;

1 DATI DI SINTESI E INFORMAZIONI GENERALI	176 STATO PATRIMONIALE
19 RELAZIONE SULLA GESTIONE	178 CONTO ECONOMICO
125 PROSPETTI CONTABILI E NOTE DI GRUPPO	180 NOTE ESPLICATIVE ED INTEGRATIVE
175 PROSPETTI CONTABILI TELECOM ITALIA S.P.A. >>	
219 RELAZ. SOC. REVISIONE E ALTRE INFORMAZIONI	

- b) i contributi acquisiti dall'1.1.1993 al 31.12.1997 sono iscritti in apposita riserva del patrimonio netto per il 50% delle relative somme, al fine di acquisire i benefici concessi dalla normativa tributaria, e per il residuo 50% tra i "risconti passivi"; le quote ivi iscritte sono gradualmente accreditate a conto economico, tenuto conto delle disposizioni di legge in materia;
- c) i contributi acquisiti a partire dal 1° gennaio 1998, sono iscritti tra i "risconti passivi" e gradualmente imputati a conto economico in ragione del processo di ammortamento dei cespiti cui si riferiscono.

■ Ricavi e costi

Sono iscritti in base al principio della competenza economica. I ricavi relativi ai servizi di telecomunicazioni sono esposti al lordo delle quote spettanti agli operatori terzi che sono iscritte, per un pari importo, tra i costi della produzione.

I contributi per nuovi allacciamenti e traslochi sono acquisiti a conto economico al momento delle prestazioni.

Come di consueto non hanno concorso alla formazione del risultato del 1° semestre 2003 i dividendi da imprese controllate derivanti da utili dell'esercizio in corso, che vengono rilevati a fine anno secondo il principio della maturazione.

I dividendi da imprese collegate e da altre imprese sono, invece, imputati a conto economico secondo il principio della competenza, ossia nel periodo in cui sorge, a seguito della delibera assembleare di distribuzione dei dividendi delle partecipate, il relativo diritto di credito. I crediti d'imposta sono iscritti con le medesime modalità seguite per i dividendi cui si riferiscono.

■ Beni in leasing

I beni strumentali, oggetto di leasing finanziario, sono rilevati in conformità con l'impostazione contabile coerente con l'attuale interpretazione legislativa in materia, che prevede l'imputazione dei canoni di leasing tra i costi del periodo.

■ Conti d'ordine

Le "garanzie prestate" sono iscritte per l'importo del debito residuo o di altra obbligazione garantita; quelle in valuta sono esposte ai cambi correnti alla fine del periodo.

Gli "impegni di acquisto e di vendita", non rientranti nel normale "ciclo operativo", sono determinati sulla base dei contratti in essere alla fine del periodo per la parte non ancora eseguita.

■ Contratti derivati

• Operazioni a termine in valuta

Per i contratti di acquisto o di vendita a termine di valuta a cambio prefissato a fronte di specifici crediti e debiti espressi in moneta estera ovvero di un'esposizione netta in moneta estera, la differenza che emerge dal confronto fra il cambio corrente alla data di stipulazione del contratto e il cambio a termine prefissato è rilevata a conto economico lungo la durata del contratto stesso; inoltre, gli utili o le perdite risultanti dal confronto fra il cambio corrente alla data di stipulazione del contratto e il cambio corrente alla data di chiusura sono rilevati a conto economico se anche per le corrispondenti attività e passività sottostanti espresse in valuta sono rilevati a conto economico gli utili o le perdite derivanti dal mutato rapporto di cambio.

Per le altre operazioni di acquisto o di vendita a termine di valuta estera a cambio prefissato gli utili o le perdite risultanti dal confronto fra il cambio a termine contrattuale e le quotazioni del corrispondente cambio a termine alla data di chiusura vengono rilevati a conto economico.

• Operazioni a termine su interessi

I differenziali di interessi attivi e passivi su operazioni di swap di interessi e simili, maturati alla data di chiusura, vengono registrati per competenza temporale nel conto economico fra gli oneri e proventi finanziari.

I contratti derivati che non presentano i requisiti della copertura sono valutati raffrontando il valore del contratto al momento della stipulazione e il valore corrente dello stesso a fine esercizio. Se da detto raffronto emergono minusvalenze, le stesse sono imputate a conto economico; viceversa, le eventuali plusvalenze non sono imputate poiché non realizzate.

1 DATI DI SINTESI E INFORMAZIONI GENERALI	176 STATO PATRIMONIALE
19 RELAZIONE SULLA GESTIONE	178 CONTO ECONOMICO
125 PROSPETTI CONTABILI E NOTE DI GRUPPO	180 NOTE ESPLICATIVE ED INTEGRATIVE
175 PROSPETTI CONTABILI TELECOM ITALIA S.P.A. >>	
219 RELAZ. SOC. REVISIONE E ALTRE INFORMAZIONI	

■ INFORMAZIONI SULLO STATO PATRIMONIALE ATTIVO

Come indicato nella premessa alle note illustrative, al fine di assicurare omogenei confronti, vengono inseriti i dati comparativi del 31.12.2002, ricostruiti considerando gli effetti della sola fusione già a partire dal 1° gennaio 2002, nonché i commenti alle relative variazioni.

IMMOBILIZZAZIONI

■ IMMOBILIZZAZIONI IMMATERIALI

euro 1.354.756 migliaia

(euro 52.859 migliaia al 31.12.2002 - dati dell'incorporante)

(euro 1.340.307 migliaia al 31.12.2002 ricostruito)

In sintesi le variazioni intervenute nel semestre sono state le seguenti:

(migliaia di euro)	1° semestre 2003
- fusione con TILAB	6.841
- investimenti	290.705
- riclassifiche	(14.602)
- ammortamenti	(268.495)
Totale	14.449

Nel dettaglio, la composizione e le variazioni del semestre sono le seguenti:

31.12.2002 - dati ricostruiti

(migliaia di euro)	Costo	Rivalutazioni	Svalutazioni	Fondi di ammortamento	Totale
Costi di impianto e di ampliamento	152.755			(102.259)	50.496
- Olivetti	152.755			(102.259)	50.496
- Società incorporata					
Diritti di brevetto e diritti di utilizzazione delle opere dell'ingegno	3.166.333			(2.640.809)	525.524
- Olivetti	10			(10)	-
- Società incorporata	3.166.323			(2.640.799)	525.524
Concessioni, licenze, marchi e diritti simili	92.150			(81.359)	10.791
- Olivetti					
- Società incorporata	92.150			(81.359)	10.791
Avviamento	20			(4)	16
- Olivetti					
- Società incorporata	20			(4)	16
Immobilizzazioni in corso e acconti	637.070			0	637.070
- Olivetti					
- Società incorporata	637.070				637.070
Altre (*)	416.715			(300.305)	116.410
- Olivetti	4.194			(1.831)	2.363
- Società incorporata	412.521			(298.474)	114.047
Totale	4.465.043	-	-	(3.124.736)	1.340.307
- Olivetti	156.959	-	-	(104.100)	52.859
- Società incorporata	4.308.084	-	-	(3.020.636)	1.287.448
(*) di cui:					
Adattamenti su immobili di terzi	416.314			(299.904)	116.410
- Olivetti	4.194			(1.831)	2.363
- Società incorporata	412.120			(298.073)	114.047

1 DATI DI SINTESI E INFORMAZIONI GENERALI	176 STATO PATRIMONIALE
19 RELAZIONE SULLA GESTIONE	178 CONTO ECONOMICO
125 PROSPETTI CONTABILI E NOTE DI GRUPPO	180 NOTE ESPLICATIVE ED INTEGRATIVE
175 PROSPETTI CONTABILI TELECOM ITALIA S.P.A. >>	
219 RELAZ. SOC. REVISIONE E ALTRE INFORMAZIONI	

VARIAZIONI DEL SEMESTRE

(migliaia di euro)	Investimenti	Riclassifiche	Fusione TILAB	Svalutazioni/ Ripristini di valore	Ammortamenti	Totale
Costi di impianto ed ampliamento					(13.744)	(13.744)
Diritti di brevetto e diritti di utilizzazione delle opere dell'ingegno		405.644	2.350		(240.134)	167.860
Concessioni, licenze, marchi e diritti simili			17		(4.987)	(4.970)
Avviamento		1.000			(69)	931
Immobilizzazioni in corso e acconti	290.705	(411.000)	714			(119.581)
Altre (*)		(10.246)	3.760		(9.561)	(16.047)
Totale	290.705	(14.602)	6.841	0	(268.495)	14.449
<i>(*) così composte:</i>						
Adattamenti su immobili di terzi	-	(6.487)		-	(9.561)	(16.048)

Al 30.6.2003

(migliaia di euro)	Costo	Rivalutazioni	Svalutazioni	Fondi di ammortamento	Totale
Costi di impianto e di ampliamento	152.755			(116.003)	36.752
Diritti di brevetto e diritti di utilizzazione delle opere dell'ingegno	3.596.023			(2.902.639)	693.384
Concessioni, licenze, marchi e diritti simili	92.506			(86.685)	5.821
Avviamento	1.020			(73)	947
Immobilizzazioni in corso e acconti	517.489			0	517.489
Altre (*)	419.556			(319.193)	100.363
Totale	4.779.349	-	-	(3.424.593)	1.354.756
<i>(*) di cui:</i>					
Adattamenti su immobili di terzi	409.827			(309.465)	100.362

In particolare si segnala che:

I "costi di impianto ed ampliamento" sono costituiti da commissioni di garanzia connesse alle operazioni di aumento di capitale sociale della incorporante Olivetti.

I "diritti di brevetto industriale e diritti di utilizzazione delle opere dell'ingegno" sono costituiti quasi integralmente da software applicativo relativo all'incorporata Telecom Italia.

Le "immobilizzazioni immateriali in corso e acconti" sono costituite principalmente da progetti software relativi ad applicativi di rete e programmi gestionali. Si segnala che tutte le acquisizioni di immobilizzazioni immateriali sono gestite tramite appositi ordini di lavoro e contabilizzate in tale voce.

Le riclassifiche sono rappresentative dei beni entrati in esercizio nel periodo. Inoltre, si segnala che, a fronte del riscatto anticipato degli immobili concessi in leasing da Teleleasing, i relativi "adattamenti in stabili di terzi" sono stati riclassificati nelle immobilizzazioni materiali.

Nel 1° semestre 2003, le acquisizioni di immobilizzazioni immateriali da imprese controllate e collegate ammontano a euro 262.692 migliaia e si riferiscono principalmente a progetti software da I.T. Telecom (euro 217.103 migliaia), Italtel (euro 36.050 migliaia) e Siemens Informatica (euro 3.946 migliaia).

Si segnalano, inoltre, rapporti con le altre parti correlate per euro 3.427 migliaia relativi ad adattamenti in stabili di terzi effettuati da Pirelli Real Estate.

1 DATI DI SINTESI E INFORMAZIONI GENERALI	176 STATO PATRIMONIALE
19 RELAZIONE SULLA GESTIONE	178 CONTO ECONOMICO
125 PROSPETTI CONTABILI E NOTE DI GRUPPO	180 NOTE ESPLICATIVE ED INTEGRATIVE
175 PROSPETTI CONTABILI TELECOM ITALIA S.P.A. >>	
219 RELAZ. SOC. REVISIONE E ALTRE INFORMAZIONI	

■ IMMOBILIZZAZIONI MATERIALI

euro 12.329.768 migliaia

(euro 1.078 migliaia al 31.12.2002 - dati dell'incorporante)

(euro 12.679.113 migliaia al 31.12.2002 ricostruito)

In sintesi le variazioni intervenute nel semestre sono state le seguenti:

(migliaia di euro)	1° semestre 2003
- investimenti	1.069.645
- fusione con TILAB	41.797
- dismissioni	(347.695)
- riclassifiche	14.602
- ammortamenti	(1.127.694)
Totale	(349.345)

Nel dettaglio, la consistenza e le variazioni intervenute nel semestre risultano le seguenti:

31.12.2002 - dati ricostruiti

(migliaia di euro)	Costo	Rivalutazioni	Svalutazioni	Fondi di ammortamento	Totale
Terreni e fabbricati					
- civili	21.251	811		(1.030)	21.032
- industriali	1.897.324	393.916	(5.157)	(1.128.509)	1.157.574
	1.918.575	394.727	(5.157)	(1.129.539)	1.178.606
Impianti e macchinario	46.103.102	744.364	(727.730)	(35.427.169)	10.692.567
- Olivetti	11.553			(11.276)	277
- Società incorporata	46.091.549	744.364	(727.730)	(35.415.893)	10.692.290
Attrezzature industriali e commerciali	845.507			(833.569)	11.938
- Olivetti	10.267			(10.267)	0
- Società incorporata	835.240			(823.302)	11.938
Altri beni	581.971	4.294		(521.786)	64.479
- Olivetti	3.274			(2.506)	768
- Società incorporata	578.697	4.294		(519.280)	63.711
Immobilizzazioni in corso e acconti	731.523				731.523
- Olivetti	33				33
- Società incorporata	731.490				731.490
Totale	50.180.678	1.143.385	(732.887)	(37.912.063)	12.679.113
- Olivetti	25.127			(24.049)	1.078
- Società incorporata	50.155.551	1.143.385	(732.887)	(37.888.014)	12.678.035

VARIAZIONI DEL SEMESTRE

(migliaia di euro)	Investimenti	Riclassifiche	Fusione TILAB	Alienazioni/ Radiazioni/ Altri movimenti (a)	Svalutazioni/ Ripristini di valore	Ammortamenti	Totale
Terreni e fabbricati							
- civili				(36)		(80)	(116)
- industriali		327.203	17.305	(337.277)		(41.236)	(34.005)
	0	327.203	17.305	(337.313)	0	(41.316)	(34.121)
Impianti e macchinario		345.052	14.246	(10.218)		(1.057.090)	(708.010)
Attrezzature industriali e commerciali		866	5.845	(11)		(6.698)	2
Altri beni		15.270	4.401	(153)		(22.590)	(3.072)
Immobilizzazioni in corso e acconti	1.069.645	(673.789)					395.856
Totale "Immobilizzazioni materiali"	1.069.645	14.602	41.797	(347.695)	0	(1.127.694)	(349.345)

1 DATI DI SINTESI E INFORMAZIONI GENERALI	178 STATO PATRIMONIALE
19 RELAZIONE SULLA GESTIONE	178 CONTO ECONOMICO
125 PROSPETTI CONTABILI E NOTE DI GRUPPO	180 NOTE ESPLICATIVE ED INTEGRATIVE
175 PROSPETTI CONTABILI TELECOM ITALIA S.P.A. >>	
219 RELAZ. SOC. REVISIONE E ALTRE INFORMAZIONI	

(a) Così suddivisi:

	Costo	Rivalutazioni	Svalutazioni	Fondi di ammortamento	Valore netto
Terreni e fabbricati					
- civili	(18)	(18)			(36)
- industriali	(356.606)	(254)		19.583	(337.277)
	(356.624)	(272)	0	19.583	(337.313)
Impianti e macchinario	(80.174)	(4.144)		74.100	(10.218)
Attrezzature industriali e commerciali	(6.545)			6.534	(11)
- di cui cessione ramo d'azienda	(5.860)			5.852	(8)
Altri beni	(63.335)	(45)		63.227	(153)
- di cui cessione ramo d'azienda	(9.143)			9.115	(28)
TOTALE	(506.678)	(4.461)	0	163.444	(347.695)
- di cui cessione ramo d'azienda	(15.003)	0	0	14.967	(36)

Al 30.6.2003

(migliaia di euro)	Costo	Rivalutazioni	Svalutazioni	Fondi di ammortamento	Totale
Terreni e fabbricati					
- civili	21.233	793		(1.110)	20.916
- industriali	1.908.003	393.662	(5.157)	(1.172.939)	1.123.569
	1.929.236	394.455	(5.157)	(1.174.049)	1.144.485
Impianti e macchinario	46.401.724	740.220	(727.730)	(36.429.657)	9.984.557
Attrezzature industriali e commerciali	900.988			(889.048)	11.940
Altri beni	568.902	4.249		(511.744)	61.407
Immobilizzazioni in corso e acconti	1.127.379				1.127.379
Totale "Immobilizzazioni materiali"	50.928.229	1.138.924	(732.887)	(39.004.498)	12.329.768

Nel 1° semestre 2003, le acquisizioni di immobilizzazioni materiali da imprese controllate e collegate ammontano a euro 398.941 migliaia e si riferiscono principalmente ad acquisizioni di centrali telefoniche da Italtel (euro 84.933 migliaia) e riscatto di immobili in leasing da Teleleasing (euro 308.500 migliaia).

Si segnala inoltre che i rapporti con le altre parti correlate sono pari a euro 12.569 migliaia e si riferiscono alle acquisizioni di cavi per la rete da Pirelli.

Il fondo di ammortamento al 30.6.2003 è congruo in relazione alle residue possibilità di utilizzo delle immobilizzazioni materiali, desumibili dalle stime di vita degli impianti costituenti la rete nazionale di telecomunicazioni. Gli ammortamenti sono stati calcolati applicando le aliquote utilizzate nel precedente esercizio. Al 30.6.2003 il fondo ammortamento è comprensivo di un fondo ammortamenti anticipati per euro 6.653 migliaia relativo ad esercizi precedenti.

L'incidenza dei fondi di ammortamento sul valore delle immobilizzazioni materiali, al netto delle svalutazioni, è passata dal 73,9% del 31.12.2002 al 74,9% del 30.6.2003.

1 DATI DI SINTESI E INFORMAZIONI GENERALI	176 STATO PATRIMONIALE
19 RELAZIONE SULLA GESTIONE	178 CONTO ECONOMICO
125 PROSPETTI CONTABILI E NOTE DI GRUPPO	180 NOTE ESPLICATIVE ED INTEGRATIVE
175 PROSPETTI CONTABILI TELECOM ITALIA S.P.A. >>	
219 RELAZ. SOC. REVISIONE E ALTRE INFORMAZIONI	

■ IMMOBILIZZAZIONI FINANZIARIE

euro 39.092.772 migliaia

(euro 22.968.919 migliaia al 31.12.2002 - dati dell'incorporante)

(euro 33.682.800 migliaia al 31.12.2002 ricostruito)

Aumentano, rispetto al 31.12.2002 ricostruito, di euro 5.409.973 migliaia e comprendono:

(migliaia di euro)	31.12.2002 Olivetti	31.12.2002 Società incorporata	Effetti fusione	Totale 31.12.2002 dati ricostruiti	30.6.2003
Partecipazioni in:					
• imprese controllate	22.693.511	14.399.646	(4.596.395)	32.496.762	37.828.039
• imprese collegate	44.935	388.273	-	433.208	562.733
• altre imprese	149.090	55.233	-	204.323	220.210
	22.887.536	14.843.152	(4.596.395)	33.134.293	38.610.982
Versamenti in conto futuro aumento di partecipazioni	-	166.184	-	166.184	125.360
Crediti:					
• verso imprese controllate	-	60.000	-	60.000	60.558
• verso imprese collegate	15.880	117.406	-	133.286	125.165
• verso altri	63.205	123.533	-	186.738	168.409
	79.085	300.939	-	380.024	354.132
Azioni proprie	2.298	287.213	(287.213)	2.298	2.298
Totale	22.968.919	15.597.488	(4.883.608)	33.682.799	39.092.772

Nell'allegato prospetto n. 1 sono riportati i movimenti avvenuti nel semestre per ciascuna partecipazione e i corrispondenti valori ad inizio e fine periodo.

Gli effetti della fusione includono principalmente l'annullamento delle azioni dell'incorporata detenute da Olivetti S.p.A. (per un valore di libro, rispettivamente, di euro 22.388.810 migliaia al 31.12.2002 ricostruito e di euro 27.663.129 migliaia al 30.6.2003) e l'allocazione del disavanzo da annullamento sulla partecipazione in TIM (rispettivamente euro 17.493.084 migliaia al 31.12.2002 ricostruito ed euro 22.980.460 migliaia al 30.6.2003). Dopo tale allocazione la partecipazione in TIM presenta un valore di carico unitario (euro 5,806 al 30.6.2003) superiore rispetto ai corrispondenti valori di patrimonio netto e a quelli di Borsa. Peraltro, tenuto conto dell'attuale posizionamento strategico del business nonché delle sue possibilità di ulteriore sviluppo, si ritiene, in coerenza con una recente valutazione effettuata da un consulente esterno, che il valore di carico sia in linea con l'effettivo valore della partecipazione.

In sintesi, le partecipazioni in imprese controllate, collegate e in altre imprese sono aumentate, rispetto al 31.12.2002 ricostruito, di euro 5.476.689 migliaia come di seguito illustrato:

VARIAZIONI IN AUMENTO:	(migliaia di euro)
• Acquisizione, a seguito della fusione con TILAB, di: Loquendo (7.820), TILAB SA (2.939), Consorzio Laboratorio della conoscenza (12), Cerm l'Aquila (266), Italtel CERM Palermo (193), Italtel CERM S.Maria Capua Vetere (192), Localport (114), Telsy (14.513), Siosistemi (3.305).	29.354
• Sottoscrizioni, ricostituzione di capitale e copertura perdite di: FMP ITALY 1 (ex Ireos) (1.736), Cartesia (229), Lisit (34.000), Sky Italia (ex Stream) (269.070), Telbios (3.375), Olivetti Multiservices (15.000), Pirelli Real Estate (15.149).	338.559
• Acquisizione definitiva a capitale di versamenti in conto futuro aumento di partecipazioni relativi a I.T. Telecom	30.461
• OPA sulle azioni della società incorporata Telecom Italia	5.274.319
• Maggior disavanzo da annullamento rispetto al 31.12.2002 ricostruito, allocato sulla partecipazione in TIM	5.487.376
Totale variazioni in aumento	(A) 11.160.069

1 DATI DI SINTESI E INFORMAZIONI GENERALI	176 STATO PATRIMONIALE
19 RELAZIONE SULLA GESTIONE	178 CONTO ECONOMICO
125 PROSPETTI CONTABILI E NOTE DI GRUPPO	180 NOTE ESPLICATIVE ED INTEGRATIVE
175 PROSPETTI CONTABILI TELECOM ITALIA S.P.A. >>	
219 RELAZ. SOC. REVISIONE E ALTRE INFORMAZIONI	

VARIAZIONI IN DIMINUZIONE:		(migliaia di euro)
• Alienazioni/riduzione di azioni/quote di:		
Tele Pay Roll Services (4.028), Siteba (751), OMS Facility (11.479), Aholding (1.300)		17.558
• Svalutazioni per perdite di valore incidenti sul conto economico di:		
Olivetti International (33.200), Edotel (6.752), EPIClink (60.254), I.T. Telecom (47.335), Latin American Nautilus (4.243), Netesi (816), Telecom Italia America Latina (1.575), Telecom Italia Learning Services (666), TILAB SA (2.939), Sky Italia (64.248), Consorzio Laboratorio della conoscenza (2), Localport (27), Astar (1).		222.058
• Svalutazioni per perdite di valore coperte dal fondo oneri su partecipate di:		
FMP Italy 1 (ex Ireos) (1.686), Cartesia (178), IM.SER (760), Olivetti International (47.026)		49.650
• Svalutazioni per perdite di valore coperte dal fondo rischi contrattuali e diversi di Sky Italia (ex Stream)		
		114.527
• Annullamento della partecipazione in TILAB a seguito dell'incorporazione della stessa società.		
		5.268
• Annullamento, a seguito della fusione, delle azioni dell'incorporata Telecom Italia acquisite in OPA		
		5.274.319
Totale variazioni in diminuzione	(B)	5.683.380
Variazione netta del periodo	(A-B)	5.476.689

In particolare si segnala che:

- il maggior disavanzo da annullamento allocato sulla partecipazione in TIM rispetto al 31.12.2002 ricostruito è principalmente connesso agli effetti patrimoniali dell'OPA promossa dall'incorporante Olivetti sulle azioni ordinarie e di risparmio dell'incorporata Telecom Italia;
- in data 30 aprile 2003 è stato perfezionato l'accordo, annunciato il 1° ottobre 2002, fra Telecom Italia e News Corporation per la creazione di Sky Italia, società nata dall'integrazione tra Stream e Tele+. A seguito di tale operazione Telecom Italia ha ceduto una quota complessiva del 30,1%, detenuta in Stream, (di cui il 25% alla società News Publishing Australia Limited, e il 5,1% alla società SGH STREAM SUB, Inc.). Dopo tale operazione, Telecom Italia detiene il 19,9% della nuova società Sky Italia; il restante 80,1% è detenuto da News Corporation;
- alcune partecipazioni in imprese controllate e collegate sono iscritte ad un valore superiore alle corrispondenti quote di patrimonio netto, detratti i dividendi e dopo aver operato le rettifiche richieste dai principi di redazione del bilancio consolidato (vedi prospetto n. 2). Dette partecipazioni sono mantenute al valore di carico poiché sussistono favorevoli prospettive economiche e si è in presenza di maggiori valori insiti nelle attività delle partecipate stesse.

I versamenti in conto futuro aumento di partecipazioni, pari a euro 125.360 migliaia, al netto del relativo fondo svalutazione di euro 12.000 migliaia relativo al versamento erogato a EPIClink, si riducono di euro 40.824 migliaia, rispetto al 31.12.2002 ricostruito, principalmente a seguito della conversione in capitale sociale di versamenti per euro 30.461 migliaia, erogati a I.T. Telecom, e per la citata appostazione al fondo svalutazione (euro 12.000 migliaia).

I crediti pari a euro 354.132 migliaia diminuiscono, rispetto al 31.12.2002 ricostruito, di euro 25.892 migliaia e risultano così articolati:

(migliaia di euro)	31.12.2002 Olivetti	31.12.2002 Società incorporata	Effetti fusione	Totale 31.12.2002 dati ricostruiti	Variazioni del semestre				30.6.2003
					Erogazioni	Rimborsi	Fusione TILAB	Totale	
Verso imprese controllate	-	60.000	-	60.000	558	-	-	558	60.558
Verso imprese collegate	15.880	117.406	-	133.286	1.079	(9.200)	-	(8.121)	125.165
Verso altri	63.205	123.533	-	186.738	6.294	(29.818)	5.195	(18.329)	168.409
Totale	79.085	300.939	-	380.024	7.931	(39.018)	5.195	(25.892)	354.132

Verso imprese controllate

euro 60.558 migliaia

Sono relativi all'erogazione, nell'esercizio 2001, di un finanziamento a *Stet Hellas per acquisizione di licenze UMTS e ad un finanziamento a Mediterranean Nautilus per euro 558 migliaia.*

Verso imprese collegate

euro 125.165 migliaia

Sono relativi all'erogazione di finanziamenti principalmente alle società *Tiglio I, Tiglio II, Telegono e Mirror International Holding.*

Verso altri

euro 168.409 migliaia

Riguardano principalmente:

- i crediti verso il personale (euro 43.910 migliaia), rappresentati dall'ammontare residuo dei prestiti concessi;
- l'anticipo di imposta sul trattamento di fine rapporto (euro 65.456 migliaia), disposto dalla legge n. 662 del 23 dicembre 1996, rivalutato secondo i criteri di legge;

1 DATI DI SINTESI E INFORMAZIONI GENERALI	176 STATO PATRIMONIALE
19 RELAZIONE SULLA GESTIONE	178 CONTO ECONOMICO
125 PROSPETTI CONTABILI E NOTE DI GRUPPO	180 NOTE ESPLICATIVE ED INTEGRATIVE
175 PROSPETTI CONTABILI TELECOM ITALIA S.P.A. >>	
219 RELAZ. SOC. REVISIONE E ALTRE INFORMAZIONI	

- un deposito vincolato fruttifero (euro 34.615 migliaia) costituito, presso un primario istituto bancario a garanzia di eventuali residue obbligazioni di indennizzo, a favore di Getronics (ex Wang Laboratories Inc.);
- depositi cauzionali per euro 16.115 migliaia.

Relativamente ai crediti iscritti tra le immobilizzazioni finanziarie, l'indicazione della quota scadente entro ed oltre i cinque esercizi, espressamente richiesta dall'art. 2427, punto 6 codice civile, è evidenziata nell'apposito prospetto n. 4 riportato in allegato.

Azioni proprie

euro 2.298 migliaia

Le "azioni proprie" sono relative alle originarie n. 2.697.500 azioni dell'incorporante Olivetti (ora n. 1.272.014 azioni di nuova emissione). Quelle dell'incorporata Telecom Italia sono state annullate a seguito dell'operazione di fusione.

ATTIVO CIRCOLANTE

■ RIMANENZE

euro 94.863 migliaia

(euro 69.572 migliaia al 31.12.2002 ricostruito)

Aumentano, rispetto al 31.12.2002 ricostruito, di euro 25.291 migliaia e sono costituite dai "lavori in corso su ordinazione" (euro 18.934 migliaia) e da "merci" (euro 75.929 migliaia).

■ CREDITI

euro 11.820.890 migliaia

(euro 1.942.888 migliaia al 31.12.2002 - dati dell'incorporante)

(euro 11.359.933 migliaia al 31.12.2002 ricostruito)

Aumentano di euro 460.957 migliaia rispetto al 31.12.2002 ricostruito e la relativa consistenza, nonché le variazioni intervenute nel semestre sono così analizzabili:

	31.12.2002 Olivetti	31.12.2002 Società incorporata	Effetti fusione	Totale 31.12.2002 dati ricostruiti	Variazioni del semestre					30.6.2003
					Utilizzo f.do sval. crediti	Accanto- namento f.do sval. crediti	Fusione TILAB	Altre cause	Totale	
(migliaia di euro)										
Verso clienti	2.411	4.101.330	-	4.103.741			9.676	184.237	193.913	4.297.654
- svalutazione crediti clienti	(1.413)	(347.862)	-	(349.275)	93.121	(88.682)	(282)	6.895	11.052	(338.223)
Totale clienti	998	3.753.468	-	3.754.466	93.121	(88.682)	9.394	191.132	204.965	3.959.431
Verso imprese controllate	497.122	2.831.123	(213.970)	3.114.275			(137.106)	(873.392)	(1.010.498)	2.103.777
svalutazione crediti imprese controllate	-	(34.500)	-	(34.500)	34.500	-	(3.453)	-	31.047	(3.453)
Totale imprese controllate	497.122	2.796.623	(213.970)	3.079.775	34.500	-	(140.559)	(873.392)	(979.451)	2.100.324
- di cui finanziari	183.724	1.900.599	-	2.084.323			9.128	(1.459.589)	(1.450.461)	633.862
Verso imprese collegate	143	153.310	-	153.453			1.098	(43.816)	(42.718)	110.735
- svalutazione crediti imprese collegate	-	(61.790)	-	(61.790)	-	-	-	6.950	6.950	(54.840)
Totale imprese collegate	143	91.520	-	91.663	-	-	1.098	(36.866)	(35.768)	55.895
- di cui finanziari	89	721	-	810			-	(697)	(697)	113
Verso imprese controllanti	-	1.243	(1.243)	-	-	-	-	-	-	-
Verso altri	1.444.625	2.989.404	-	4.434.029	-	-	35.985	1.235.226	1.271.211	5.705.240
- Stato ed altri Enti Pubblici per contributi e sovvenzioni	-	1.265	-	1.265	-	-	30.194	3.167	33.361	34.626
- attività per imposte anticipate	613.917	1.589.039	-	2.202.956	-	-	-	1.285.713	1.285.713	3.488.669
- diversi	830.708	1.399.100	-	2.229.808	-	-	5.791	(53.654)	(47.863)	2.181.945
Totale	1.942.888	9.632.258	(215.213)	11.359.933	127.621	(88.682)	(94.082)	516.100	460.957	11.820.890

1 DATI DI SINTESI E INFORMAZIONI GENERALI	176 STATO PATRIMONIALE
19 RELAZIONE SULLA GESTIONE	178 CONTO ECONOMICO
125 PROSPETTI CONTABILI E NOTE DI GRUPPO	180 NOTE ESPLICATIVE ED INTEGRATIVE
175 PROSPETTI CONTABILI TELECOM ITALIA S.P.A. >>	
219 RELAZ. SOC. REVISIONE E ALTRE INFORMAZIONI	

■ Crediti verso clienti

Ammontano a euro 3.959.431 migliaia e sono esposti al netto delle relative svalutazioni (euro 338.223 migliaia, di cui euro 88.682 migliaia stanziati nel periodo). Comprendono euro 507.970 migliaia relativi a crediti verso altri gestori di telefonia fissa e mobile.

Per quanto concerne, invece, le operazioni di smobilizzo di crediti commerciali si evidenzia che:

• Cartolarizzazione

Nel 1° semestre 2003 è proseguito il programma di cartolarizzazione dei crediti commerciali generati dai servizi resi alla clientela di Telecom Italia Wireline avviato nell'esercizio 2001 dall'incorporata Telecom Italia.

Nel corso dei primi sei mesi del 2003, l'ammontare complessivo dei crediti commerciali ceduti nell'ambito dell'operazione di cartolarizzazione, è stato pari a euro 4,6 miliardi ed ha riguardato crediti generati da Telecom Italia nei confronti della clientela residenziale. Al 30 giugno 2003 i crediti ceduti ammontano a euro 913.132 migliaia (dei quali euro 771.000 migliaia non ancora scaduti).

L'operazione di cartolarizzazione ha comportato un miglioramento dell'indebitamento finanziario netto al 30 giugno 2003 di euro 881.103 migliaia (euro 825.776 migliaia al 31 dicembre 2002).

Inoltre Telecom Italia ha iscritto un debito di natura finanziaria a breve termine (euro 210.229 migliaia) relativo ai finanziamenti erogati da TI Securitisation Vehicle S.r.l, derivanti dalle eccedenze di liquidità generate nell'ambito dell'operazione di cartolarizzazione.

• Factoring

Nel primo semestre 2003, sono state effettuate operazioni di cessione a primarie società di factoring di crediti commerciali, con clausola pro soluto, per un importo complessivo di euro 22.000 migliaia. Le predette operazioni di factoring hanno comportato una riduzione dell'indebitamento finanziario netto al 30 giugno 2003 per un importo di euro 7.200 migliaia (euro 181.933 migliaia al 31 dicembre 2002).

■ Crediti verso imprese controllate

Ammontano a euro 2.100.324 migliaia e si riferiscono a partite di natura commerciale, finanziaria e varia; diminuiscono, rispetto al 31.12.2002 ricostruito, di euro 979.451 migliaia.

I crediti finanziari, pari a euro 633.863 migliaia, riguardano rapporti di conto corrente regolati a tassi di mercato ed intrattenuti per l'espletamento del servizio di tesoreria e finanziamenti; comprendono principalmente crediti verso *I.T. Telecom* (euro 212.088 migliaia), *Olivetti Tecnost* (euro 174.818 migliaia), *Epiclink* (euro 38.735 migliaia), *Seat Pagine Gialle* (euro 32.670 migliaia), *Telecom Italia Learning Services* (euro 27.974 migliaia) e *Atesia* (euro 27.206 migliaia). I crediti commerciali (euro 685.504 migliaia) sono relativi a servizi di tlc erogati principalmente a *Telecom Italia Sparkle* (euro 198.770 migliaia), *TIM* (euro 195.983 migliaia), *I.T. Telecom* (euro 75.650 migliaia), *Seat Pagine Gialle* (euro 58.863 migliaia), *Path.Net* (euro 51.349 migliaia) e a *management fee verso Telecom Italia International* (euro 38.645 migliaia). Le partite di natura varia (euro 780.957 migliaia) comprendono il credito verso *FMP Italy 1* (ex *Ireos*, euro 374.040 migliaia) per la cessione dei cespiti riscattati nell'ambito del citato progetto *Dedalo*, verso *Finsiel* (euro 39.900 migliaia) per eccedenze di credito IRPEG e le posizioni creditorie connesse alla procedura IVA di Gruppo, in particolare nei confronti di *TIM* (euro 314.500 migliaia) e *Seat Pagine Gialle* (euro 21.307 migliaia).

■ Crediti verso imprese collegate

Ammontano a euro 55.895 migliaia e si riferiscono a partite di natura commerciale e finanziaria; diminuiscono, rispetto al 31.12.2002 ricostruito, di euro 35.768 migliaia.

I crediti finanziari, pari a euro 113 migliaia, riguardano i rapporti di conto corrente regolati a tassi di mercato ed intrattenuti per l'espletamento del servizio di tesoreria. I crediti commerciali (euro 55.782 migliaia) sono relativi a servizi di tlc erogati, in particolare, a *Teleleasing* (euro 39.209 migliaia) e a *Sky Italia* (ex *Stream*) (euro 3.703 migliaia, al netto del relativo fondo svalutazione per euro 11.800 migliaia).

Nel periodo in esame, il fondo svalutazione crediti ha avuto le seguenti movimentazioni: riclassifica al fondo svalutazione partecipazioni (euro 61.790 migliaia) a fronte della rinuncia ai crediti vantati da Telecom Italia nei confronti di Sky Italia (tali crediti sono stati portati, da Telecom Italia, ad incremento del valore della partecipazione in Sky Italia); riclassifica dal fondo rischi ed oneri (euro 54.840 migliaia) a fronte della prevista rinuncia di crediti vantati da Telecom Italia nei confronti di Sky Italia, in base all'accordo per la cessione del 30,1% della partecipazione detenuta da Telecom Italia nella ex Stream.

■ Crediti verso altri

Ammontano a euro 5.705.240 migliaia e riguardano principalmente attività per imposte anticipate (euro 3.488.669 migliaia, di cui euro 1.286.000 migliaia derivanti dalla fusione); partite relative alla gestione del personale (euro 93.849 migliaia); crediti verso l'Amministrazione finanziaria (euro 1.160.708 migliaia); incassi dalla clientela in corso di accredito da parte del sistema bancario e postale (euro 104.200 migliaia); posizioni creditorie verso TI Securitisation Vehicle S.r.l. per le quote differite relative alle operazioni di smobilizzo di crediti commerciali (euro 362.692 migliaia).

1 DATI DI SINTESI E INFORMAZIONI GENERALI	176 STATO PATRIMONIALE
19 RELAZIONE SULLA GESTIONE	178 CONTO ECONOMICO
125 PROSPETTI CONTABILI E NOTE DI GRUPPO	180 NOTE ESPLICATIVE ED INTEGRATIVE
175 PROSPETTI CONTABILI TELECOM ITALIA S.P.A. »	
219 RELAZ. SOC. REVISIONE E ALTRE INFORMAZIONI	

■ ATTIVITÀ FINANZIARIE CHE NON COSTITUISCONO IMMOBILIZZAZIONI

euro 204.173 migliaia

(euro 350.589 migliaia al 31.12.2002 - dati dell'incorporante)

(euro 216.541 migliaia al 31.12.2002 ricostruito)

La consistenza e le variazioni intervenute nel semestre sono così analizzabili:

	31.12.2002 Olivetti	31.12.2002 Società incorporata	Effetti fusione	Totale 31.12.2002 dati ricostruiti	Variazioni del semestre				30.6.2003
					Acqui- sizioni	Aliena- zioni/ Rimborsi	Svalut./ ripristini di valore	Altri movi- menti	
(migliaia di euro)									
Partecipazioni in imprese controllate	-	165.283	-	165.283		(372)			164.911
Partecipazioni in altre imprese	2.756	-	-	2.756		(1.516)	(125)	-	1.115
Altri titoli									
- titoli diversi	346.872	-	(299.331)	47.541				(10.364)	37.177
- crediti per cessioni di titoli	961	-	-	961	9				970
Totale	350.589	165.283	(299.331)	216.541	9	(1.888)	(125)	(10.364)	204.173

Sono pari a euro 204.173 migliaia e si riferiscono principalmente a:

- euro 164.608 migliaia relativi ad azioni ordinarie TIM ed euro 303 migliaia relative ad azioni ordinarie Seat Pagine Gialle acquistate per attività di trading;
- C.C.T e B.T.P. per complessivi euro 37.177 migliaia.

Per ulteriori dettagli si fa rimando allo specifico prospetto n. 2 riportato in allegato.

L'analisi dei crediti e dei ratei attivi distinti per scadenza e natura è riportata in allegato nel prospetto n. 3.

1 DATI DI SINTESI E INFORMAZIONI GENERALI	178 STATO PATRIMONIALE
19 RELAZIONE SULLA GESTIONE	178 CONTO ECONOMICO
125 PROSPETTI CONTABILI E NOTE DI GRUPPO	180 NOTE ESPLICATIVE ED INTEGRATIVE
175 PROSPETTI CONTABILI TELECOM ITALIA S.P.A. »	
219 RELAZ. SOC. REVISIONE E ALTRE INFORMAZIONI	

■ STATO PATRIMONIALE PASSIVO

PATRIMONIO NETTO

euro 15.251.618 migliaia

(euro 9.031.365 migliaia al 31.12.2002 - dati dell'incorporante)

L'evoluzione del patrimonio netto nel 1° semestre 2003, tenendo conto degli effetti della fusione Olivetti - Telecom Italia, è di seguito riportata:

	31.12.2002 Olivetti	31.12.2002 Società incorporata	Variazioni del semestre				Effetti della fusione		Altri movi- menti	Totale al 30.6.2003 post fusione
(migliaia di euro)			Fusione TILAB	Copertura perdite	Distribu- zione di riserve	Altri movi- menti	Recessi	Altri		
Capitale sociale	8.845.240	4.023.817				5.939	(10.958)	(4.018.397)		8.845.641
Aumenti di capitale in attesa di iscrizione nel Registro delle Imprese	200					(49)		(151)		-
Riserva da sovrapprezzo delle azioni	3.765.365	3.038.374	(5.884)	(3.700.749)	(965.942)	(47.131)		(2.019.350)		64.683
Riserva da sovrapprezzo delle azioni su aumenti di capitale in attesa di iscrizione nel Registro delle Imprese	127			(127)		10		(10)		-
Riserve di rivalutazione	1.129	2.763.664		(1.646.505)				(1.118.288)		-
Riserva legale	920.810	820.000		(920.810)			17	(819.997)		20
Riserva per azioni proprie in portafoglio	2.298	287.213				47.190		(334.403)		2.298
Altre riserve										
- Riserva ex lege n. 488/92		118.678						(118.678)		-
- Riserva ex lege 21.11.2000 n. 342 - art. 14		716.378						(716.378)		-
- Riserva ex art. 13 DLgs. 124/93	-	169	16					(185)		-
- Riserva ex art. 74 D.PR. 917/86			5.750					(5.750)		-
- Riserva straordinaria	1.888.261	-		(1.888.261)						-
- Fondo contributi in conto capitale		485.703	118					(485.821)	6.493	6.493
- Riserva diverse di utili		345.503			(337.679)			(7.824)		-
- Riserve diverse	147.828	-		(28.817)			-			119.011
- Riserva avanzo di fusione								4.633.630		4.633.630
Risultati portati a nuovo	(299.930)	1.147		299.930	(1.147)					-
Utile (perdita) del periodo	(6.239.963)	(1.645.376)		7.885.339		1.579.842				1.579.842
Totale										
Patrimonio netto	9.031.365	10.955.270	-	0	(1.304.768)	1.585.801	(10.941)	(5.011.602)	6.493	15.251.618

1 DATI DI SINTESI E INFORMAZIONI GENERALI	176 STATO PATRIMONIALE
19 RELAZIONE SULLA GESTIONE	178 CONTO ECONOMICO
125 PROSPETTI CONTABILI E NOTE DI GRUPPO	180 NOTE ESPLICATIVE ED INTEGRATIVE
175 PROSPETTI CONTABILI TELECOM ITALIA S.P.A. >>	
219 RELAZ. SOC. REVISIONE E ALTRE INFORMAZIONI	

■ CAPITALE SOCIALE

Il capitale sociale di Telecom Italia S.p.A. (già Olivetti S.p.A.) al 30 giugno 2003 (e tenendo conto degli effetti della fusione avente efficacia – come detto in precedenza – dal 4 agosto 2003) ammonta a euro 8.845.641 migliaia ed è costituito da n. 10.287.061.839 azioni ordinarie e da n. 5.795.921.069 azioni di risparmio, tutte del valore nominale di euro 0,55 ciascuna.

Al 31 dicembre 2002 il capitale ammontava a euro 8.845.440 migliaia (inclusi euro 200 migliaia per aumenti di capitale in attesa di iscrizione nel Registro delle Imprese) ed era costituito da n. 8.845.439.830 azioni ordinarie del valore nominale di 1 euro ciascuna.

All'incremento netto nel primo semestre 2003 (inclusendo gli effetti della fusione) di euro 201 mila hanno concorso:

- in aumento, per complessivi euro 4.034.995 migliaia:
 - capitale sociale al 31 dicembre 2002 della Società Incorporata di euro 4.023.817 migliaia, poi azzerato in sede di fusione;
 - aumenti di capitale di euro 81 migliaia di valore nominale a seguito della conversione di n. 80.421 obbligazioni del prestito "Telecom Italia 1,5% 2001 - 2004 convertibile con premio al rimborso" così ridenominato dopo la fusione; tale aumento include euro 38 migliaia conseguente alla conversione di n. 37.613 obbligazioni avvenuta dopo la chiusura del semestre, di cui si è tenuto conto nella determinazione del patrimonio netto di riferimento per la fusione;
 - aumenti di capitale di euro 11.081 migliaia di valore nominale a seguito della conversione di n. 11.081.121 obbligazioni del prestito "Telecom Italia 1,5% 2001 - 2010 convertibile con premio al rimborso" così ridenominato dopo la fusione; tale aumento include euro 5.250 migliaia conseguente alla conversione di n. 5.249.479 obbligazioni avvenuta dopo la chiusura del semestre, di cui si è tenuto conto nella determinazione del patrimonio netto di riferimento per la fusione;
 - aumento di capitale di euro 16 migliaia di valore nominale a seguito dell'esercizio di warrant riservati a dipendenti della Società Incorporata (stock option) poi azzerato in sede di rettifiche di fusione;
- in diminuzione, per complessivi euro 4.034.794 migliaia:
 - riduzione del capitale di euro 10.958 migliaia della società incorporante Olivetti a seguito dell'esercizio del diritto di recesso di azionisti della società stessa;
 - azzeramento del capitale sociale della società incorporata di complessivi euro 4.023.833 migliaia, di cui euro 4.023.817 migliaia relativi al valore del capitale al 31 dicembre 2002 ed euro 16 migliaia relativi agli aumenti di capitale conseguenti all'esercizio di warrant riservati a dipendenti della società incorporata (stock option) realizzati nel corso del primo semestre 2003;
 - riduzione del capitale di euro 3 migliaia, con accredito alla riserva legale, quale effetto dell'applicazione dei necessari arrotondamenti nell'ambito del processo di redistribuzione delle azioni con emissione di nuove azioni ordinarie e di risparmio del valore nominale di 0,55 euro ciascuna.

Per quanto concerne le variazioni potenziali future di capitale si segnala che alla data di efficacia della fusione (4 agosto 2003) risultavano ancora in circolazione:

- n. 137.355.625 "warrant Olivetti ex Tecnost 1999 - 2004" validi per sottoscrivere originarie 153.838.300 azioni ordinarie Olivetti (nel rapporto quindi di 1,12 azioni Olivetti per ogni warrant esercitato) al prezzo unitario per azione originariamente previsto di euro 2,80 maggiorato del 15% in ragione d'anno, per il periodo intercorrente fra il 20 agosto 1999 e la data di efficacia delle rispettive richieste e pertanto compreso (dopo le rettifiche per gli aumenti di capitale del 2001) fra euro 4,121 per i warrant esercitati nell'agosto 2003 ed euro 4,626 per i warrant che saranno esercitati nel giugno 2004.

A seguito del processo di redistribuzione delle azioni e in base al rapporto di concambio di 0,471553 nuove azioni ordinarie Telecom Italia S.p.A. (già Olivetti S.p.A.) per ogni azione ordinaria Olivetti, potranno quindi essere sottoscritte n. 72.542.911 nuove azioni del valore nominale di euro 0,55 ciascuna, per un valore nominale complessivo quindi di euro 39.899 migliaia. Conseguentemente, qualora tutti i warrant in circolazione alla data di efficacia della fusione fossero esercitati, il valore complessivo dell'aumento di capitale, comprensivo di sovrapprezzo, varierebbe da un minimo di euro 633.968 migliaia (agosto 2003) a un massimo di euro 711.656. migliaia (giugno 2004), cui vanno aggiunti euro 4.429 migliaia derivanti dall'utilizzo di riserve precostituite per aumenti di capitale gratuiti;

- n. 487.331.455 obbligazioni del prestito "Telecom Italia 1,5% 2001 - 2004 convertibile con premio al rimborso", a fronte delle quali potevano essere emesse 487.331.455 azioni Olivetti per un valore nominale complessivo di euro 487.331.455. Peraltro, a seguito del processo di redistribuzione delle azioni e in base al rapporto di concambio sopra indicato, potranno essere emesse n. 229.802.609 nuove azioni per un valore nominale complessivo di euro 126.391 migliaia, oltre ad un sovrapprezzo di euro 1.140.671 migliaia;

1 DATI DI SINTESI E INFORMAZIONI GENERALI	176 STATO PATRIMONIALE
19 RELAZIONE SULLA GESTIONE	178 CONTO ECONOMICO
125 PROSPETTI CONTABILI E NOTE DI GRUPPO	180 NOTE ESPLICATIVE ED INTEGRATIVE
175 PROSPETTI CONTABILI TELECOM ITALIA S.P.A. >>	
219 RELAZ. SOC. REVISIONE E ALTRE INFORMAZIONI	

- n. 2.398.596.151 obbligazioni del prestito "Telecom Italia 1,5% 2001 - 2010 convertibile con premio al rimborso", a fronte delle quali potevano ancora essere emesse alla pari n. 2.398.596.151 azioni Olivetti per un valore nominale complessivo di euro 2.398.596.151. Peraltro, a seguito del processo di redistribuzione delle azioni e in base al rapporto di concambio sopra indicato, potranno essere emesse n. 1.131.065.210 nuove azioni per un valore nominale complessivo di euro 622.086 migliaia, oltre ad un sovrapprezzo di euro 1.776.510 migliaia.
- n. 8.442.050 warrant del Piano Stock Option 1999 ex Telecom Italia, validi per sottoscrivere altrettante azioni ordinarie della società incorporata Telecom Italia al prezzo unitario per azione di euro 6,79. A seguito del processo di redistribuzione del capitale e in base al rapporto di concambio di n. 3,300871 azioni Telecom Italia di nuova emissione per ogni vecchia azione ex Telecom Italia potranno essere emesse (al prezzo di esercizio di circa euro 2,057 per ogni azione) massime n. 27.866.118 azioni Telecom Italia di nuova emissione per un valore nominale complessivo di euro 15.326 migliaia, oltre ad un sovrapprezzo di euro 41.995 migliaia.
- n. 10.699.996 warrant del Piano Stock Option 2000 ex Telecom Italia, validi per sottoscrivere altrettante azioni ordinarie dell'incorporata Telecom Italia al prezzo unitario per azione di euro 13,815. A seguito del processo di redistribuzione del capitale e in base al rapporto di concambio di n. 3,300871 azioni Telecom Italia di nuova emissione per ogni vecchia azione ex Telecom Italia, potranno essere emesse (al nuovo prezzo di esercizio di circa euro 4,185 per azione) massime n. 35.319.306 azioni Telecom Italia di nuova emissione per un valore nominale complessivo di euro 19.425 migliaia, oltre ad un sovrapprezzo di euro 128.395 migliaia.
- n. 32.420.000 warrant del Piano Stock Option 2001 ex Telecom Italia, validi per sottoscrivere altrettante azioni ordinarie ex Telecom Italia al prezzo unitario per azione di euro 10,488. A seguito del processo di redistribuzione del capitale e in base al rapporto di concambio di 3,300871 azioni Telecom Italia di nuova emissione per ogni vecchia azione ex Telecom Italia, potranno essere emesse (al prezzo di esercizio di circa euro 3,177 per azione) massime n. 107.014.237 azioni di nuova emissione Telecom Italia per un valore nominale complessivo di euro 58.858 migliaia oltre ad un sovrapprezzo di euro 281.163 migliaia.
- n. 27.465.200 warrant del Piano Stock Option 2002 ex Telecom Italia di cui n. 26.425.200 validi per sottoscrivere altrettante azioni ordinarie ex Telecom Italia ad un prezzo unitario di euro 9,665 per azione, n. 840.000 ad un prezzo unitario di euro 7,952 per azione e n. 200.000 ad un prezzo unitario di euro 7,721 per azione. A seguito del processo di redistribuzione del capitale e in base al rapporto di concambio di 3,300871 azioni Telecom Italia di nuova emissione per ogni vecchia azione ex Telecom Italia, potranno essere emesse (ai nuovi prezzi di esercizio rispettivamente di circa euro 2,928, circa euro 2,409 e circa euro 2,339 per azione) massime 90.659.081 azioni di nuova emissione Telecom Italia per un valore nominale complessivo di euro 49.862 migliaia oltre ad un sovrapprezzo di euro 213.761 migliaia.
- n. 11.800.000 warrant del Piano Stock Option 2002 TOP ex Telecom Italia, validi per sottoscrivere altrettante azioni ordinarie ex Telecom Italia al prezzo unitario per azione di euro 9,203. A seguito del processo di redistribuzione del capitale e in base al rapporto di concambio di n. 3,300.871 azioni Telecom Italia di nuova emissione per ogni vecchia azione Telecom Italia, potranno essere emesse (al prezzo di esercizio di circa euro 2,788 per azione) massime n. 38.950.277 azioni Telecom Italia di nuova emissione per un valore nominale complessivo di euro 21.422 migliaia, oltre ad un sovrapprezzo di euro 87.173 migliaia.

Il Consiglio di Amministrazione di Telecom Italia S.p.A. (già Olivetti S.p.A.) del 24 febbraio 2000, avvalendosi della delega ex art. 2443 del Codice Civile attribuitagli dall'Assemblea Straordinaria del 7 aprile 1999, aveva deliberato un Piano Triennale di Stock Option a decorrere dal 1° gennaio 2002 e con scadenza 31 dicembre 2004, riservato a un centinaio di dirigenti della Società Capogruppo e sue controllate, avente per oggetto l'assegnazione a titolo gratuito di n. 29.500.000 warrant non cartolari, che davano diritto a sottoscrivere un pari numero di azioni ordinarie Olivetti al prezzo di euro 3,308 ciascuna (dopo la rettifica per gli aumenti di capitale del 2001) corrispondente al valore normale delle azioni ordinarie Olivetti alla data del Consiglio di Amministrazione stesso.

Le opzioni ("warrant") avrebbero potuto essere esercitate in tre lotti nel periodo tra il 2 novembre ed il 15 dicembre degli anni 2002, 2003 e 2004 con possibilità di cumulo sino al termine dell'intero Piano. Successivamente, il Consiglio di Amministrazione del 9 febbraio 2001 ha deliberato di revocare la precedente delibera del 24 febbraio 2000 e di aumentare il capitale sociale per complessivi 29 milioni di euro mediante emissione di 29 milioni di azioni al prezzo di sottoscrizione unitario di 2,515 euro ciascuna (dopo la rettifica per gli aumenti di capitale del 2001) riservate a dirigenti della Società e sue controllate e poste al servizio dei diritti di sottoscrizione (warrant) da assegnare agli stessi nell'ambito del "Piano Triennale di Stock Option febbraio 2002 - dicembre 2004", ferme restando le assegnazioni di stock option già effettuate nei confronti di dirigenti in forza alla data del 24 febbraio 2000 e in seguito non più facenti parte del Gruppo (pari a n. 1.330.000 e residuati ora in n. 800.000), per i quali restano invariati condizioni, termini e modalità all'epoca convenuti. Pertanto, con riferimento ai sopraccitati Piani di Stock Option ex Olivetti alla data di efficacia della fusione erano in circolazione:

- n. 6.888.336 warrant del "Piano Triennale di Stock Option Febbraio 2002-Dicembre 2004" ex Olivetti validi per sottoscrivere n. 6.888.336 azioni ex Olivetti al prezzo di euro 2,515 per azione. A seguito della redistribuzione del capitale e in base al rapporto di concambio di n. 0,471553 azioni Telecom Italia di nuova emissione per ogni azione ex Olivetti, potranno essere emesse (al prezzo di esercizio di circa euro 5,333 per azione) n. 3.248.215 azioni Telecom Italia di nuova emissione per un valore nominale complessivo di euro 1.786 migliaia, oltre ad un sovrapprezzo di euro 15.538 migliaia;

1 DATI DI SINTESI E INFORMAZIONI GENERALI	176 STATO PATRIMONIALE
19 RELAZIONE SULLA GESTIONE	178 CONTO ECONOMICO
125 PROSPETTI CONTABILI E NOTE DI GRUPPO	180 NOTE ESPLICATIVE ED INTEGRATIVE
175 PROSPETTI CONTABILI TELECOM ITALIA S.P.A. >>	
219 RELAZ. SOC. REVISIONE E ALTRE INFORMAZIONI	

- n. 800.000 warrant del "Piano Stock Option 2002-2004 ex Olivetti validi per sottoscrivere n. 800.000 azioni ex Olivetti al prezzo di euro 3,308 per azione. A seguito della redistribuzione del capitale e in base al rapporto di concambio di n. 0,471553 azioni Telecom Italia di nuova emissione per ogni azione ex Olivetti, potranno essere emesse (al prezzo di esercizio di circa euro 7,015 per azione) n. 377.242 azioni Telecom Italia di nuova emissione per un valore nominale complessivo di euro 207 migliaia, oltre ad un sovrapprezzo di euro 2.439 migliaia.

Inoltre, l'Assemblea degli Azionisti di Olivetti dell'8 maggio 2002, su proposta del Consiglio di Amministrazione tenuto il 13 ottobre 2001, ha deliberato di attribuire agli Amministratori, ai sensi dell'art. 2420 ter del Codice Civile, la facoltà di emettere, in una o più volte, per il periodo massimo di cinque anni dalla data della deliberazione di cui sopra, obbligazioni, anche in valuta estera, eventualmente convertibili in azioni di altre società, con o senza warrant che diano diritto di acquistare azioni di altre società, per l'ammontare massimo di euro 9 miliardi, nei limiti di volta in volta consentiti dalla legge, determinandone modalità, termini, condizioni e relativo regolamento. Alla data di efficacia della fusione la parte non utilizzata ammontava a euro 5,1 miliardi.

■ RISERVE DA SOVRAPPREZZO AZIONI

Le riserve da sovrapprezzo azioni al 30 giugno 2003 (tenuto conto degli effetti della fusione) sono pari a euro 64.683 migliaia con un decremento netto rispetto al 31 dicembre 2002 (euro 3.765.492 migliaia, inclusi euro 127 migliaia relativi ad aumenti di capitale in attesa di iscrizione nel Registro delle Imprese) di euro 3.700.809 migliaia a cui hanno concorso:

- in aumento, per complessivi euro 3.038.443 migliaia, le seguenti componenti:
 - euro 3.038.374 migliaia per la riserva della società incorporata al 31 dicembre 2002, poi in parte utilizzata e in parte eliminata in sede di fusione;
 - euro 69 migliaia per il sovrapprezzo relativo agli aumenti di capitale sottoscritti nel periodo a seguito della conversione di n. 68.493 obbligazioni del prestito "Telecom Italia 1,5% 2001 – 2004 con premio al rimborso", così ridenominato dopo la fusione;
- in diminuzione, per euro 6.739.250 migliaia, le seguenti componenti:
 - euro 3.400.946 migliaia a copertura della perdita dell'esercizio 2002 di Telecom Italia S.p.A. (già Olivetti S.p.A.) come deliberato dall'Assemblea degli Azionisti del 26 maggio 2003;
 - euro 299.930 migliaia a copertura delle perdite portate a nuovo di Telecom Italia S.p.A. (già Olivetti S.p.A.) come deliberato dall'Assemblea degli Azionisti del 26 maggio 2003;
 - euro 965.942 migliaia per distribuzione agli azionisti della Società Incorporata;
 - euro 47.190 migliaia per trasferimento alla Riserva per azioni proprie in portafoglio a seguito dell'operazione di acquisto di azioni proprie effettuate dalla Società Incorporata fino al 28 febbraio 2003;
 - euro 5.884 migliaia utilizzati per ricostituire le riserve dell'incorporata TILAB;
 - euro 2.019.358 migliaia per azzeramento delle riserve residue della società incorporata.

■ RISERVE DA RIVALUTAZIONE

Le riserve da rivalutazione al 30 giugno 2003 (tenuto conto degli effetti post fusione) risultano azzerate con una diminuzione netta rispetto al 31 dicembre 2002 di 1.129 migliaia, a cui hanno concorso:

- in aumento, per euro 2.763.664 migliaia le riserve al 31 dicembre 2002 della Società Incorporata (poi azzerata in sede di fusione);
- in diminuzione, per euro 2.764.793 migliaia, le seguenti componenti:
 - euro 1.129 migliaia per la copertura della perdita dell'esercizio 2002 di Telecom Italia S.p.A. (già Olivetti S.p.A.) come deliberato dall'Assemblea degli Azionisti del 26 maggio 2003;
 - euro 1.645.376 migliaia per la copertura della perdita dell'esercizio 2002 della società incorporata, come deliberato dall'Assemblea degli Azionisti del 24 maggio 2003;
 - euro 1.118.288 migliaia per azzeramento delle riserve residue della società incorporata in sede di rettifiche di fusione.

1 DATI DI SINTESI E INFORMAZIONI GENERALI	176 STATO PATRIMONIALE
19 RELAZIONE SULLA GESTIONE	178 CONTO ECONOMICO
125 PROSPETTI CONTABILI E NOTE DI GRUPPO	180 NOTE ESPLICATIVE ED INTEGRATIVE
175 PROSPETTI CONTABILI TELECOM ITALIA S.P.A. >>	
219 RELAZ. SOC. REVISIONE E ALTRE INFORMAZIONI	

■ RISERVA LEGALE

La Riserva Legale al 30 giugno 2003 (tenuto conto degli effetti conseguenti alla fusione) risulta pari a euro 20 migliaia, con un decremento netto di euro 920.790 migliaia rispetto al 31 dicembre 2002 (euro 920.810 migliaia) a cui hanno concorso:

- in aumento, per euro 820.020 migliaia, le seguenti componenti:
 - euro 820.000 migliaia per la riserva della società incorporata, poi azzerata in sede di fusione;
 - euro 3 migliaia per il già citato trasferimento da capitale sociale;
 - euro 17 migliaia quale differenza positiva emergente a seguito dell'esercizio dei diritti di recesso attribuiti agli azionisti Olivetti.
- in diminuzione, per euro 1.740.810 migliaia, le seguenti componenti:
 - euro 920.810 migliaia a copertura della perdita dell'esercizio 2002 di Telecom Italia S.p.A. (già Olivetti S.p.A.), come deliberato dall'Assemblea degli Azionisti del 26 maggio 2003;
 - euro 820.000 migliaia per azzeramento della riserva residua della società incorporata in sede di fusione.

■ RISERVA PER AZIONI PROPRIE IN PORTAFOGLIO

Tale riserva al 30 giugno 2003 (tenuto conto degli effetti della fusione) ammonta a euro 2.298 migliaia, invariata rispetto al 31 dicembre 2002. Nel corso del periodo, peraltro, tale riserva ha registrato le seguenti movimentazioni:

- incrementi per complessivi euro 334.403 migliaia di cui:
 - euro 287.213 migliaia, quale riserva al 31 dicembre 2002 della società incorporata, poi azzerata in sede di fusione;
 - euro 47.190 migliaia, per trasferimento dalla Riserva Sovraprezzo azioni della Società Incorporata a fronte dell'operazione di acquisto di azioni proprie (buy-back) realizzata fino al 28 febbraio 2003;
- decrementi per complessivi euro 334.403 migliaia, quale effetto dell'azzeramento della riserva della società incorporata in sede di fusione.

■ ALTRE RISERVE

Le Altre riserve al 30 giugno 2003 (tenuto conto degli effetti della fusione) di Telecom Italia S.p.A. (già Olivetti S.p.A.) ammontano complessivamente a euro 125.504 migliaia, con un decremento netto rispetto al 31 dicembre 2002 (euro 2.036.089 migliaia) di euro 1.910.585 migliaia, a cui hanno concorso le componenti qui di seguito analizzate.

Riserva ex lege n. 488/1992: si incrementa di euro 118.678 migliaia (riserva a bilancio al 31 dicembre 2002 della società incorporata), poi stornati in sede di fusione. Al 30 giugno 2003 e al 31 dicembre 2002 tale riserva era zero.

Riserva ex lege n. 342/2000, art. 14: si incrementa di euro 716.378 migliaia (riserva della società incorporata al 31 dicembre 2002) poi stornati in sede di fusione. Al 30 giugno 2003 e al 31 dicembre 2002 tale riserva era a zero;

Riserva ex art. 13, D.Lgs. n. 124/1993: si incrementa di euro 185 migliaia (quale riserva della Società Incorporata al 31 dicembre 2002 per euro 169 migliaia e quale riserva di TILAB per euro 16 migliaia a seguito della fusione di quest'ultima nella società incorporata) poi stornati in sede di fusione. Al 30 giugno 2003 e al 31 dicembre 2002 tale riserva era a zero;

Riserva ex art. 74 del DPR n. 917/1986: si incrementa di euro 5.750 migliaia, quale riserva di TILAB a seguito della fusione di quest'ultima nella società incorporata, successivamente stornati in sede di fusione. Al 30 giugno 2003 e al 31 dicembre 2002 tale riserva era a zero;

Riserva straordinaria: si azzerà (rispetto a euro 1.888.261 migliaia al 31 dicembre 2002) a seguito della copertura della perdita di Telecom Italia S.p.A. (già Olivetti S.p.A.) come deliberato dall'Assemblea degli Azionisti del 26 maggio 2003;

1 DATI DI SINTESI E INFORMAZIONI GENERALI	176 STATO PATRIMONIALE
19 RELAZIONE SULLA GESTIONE	178 CONTO ECONOMICO
125 PROSPETTI CONTABILI E NOTE DI GRUPPO	180 NOTE ESPLICATIVE ED INTEGRATIVE
175 PROSPETTI CONTABILI TELECOM ITALIA S.p.A. »	
219 RELAZ. SOC. REVISIONE E ALTRE INFORMAZIONI	

Fondo contributi in conto capitale: si incrementa di euro 6.493 migliaia cui hanno concorso, in aumento, euro 485.703 migliaia quale riserva della società incorporata al 31 dicembre 2002, euro 118 migliaia quale riserva di TILAB ed euro 6.493 migliaia per la quota resasi disponibile nel corso del semestre; in diminuzione, euro 485.821 migliaia per lo storno della riserva al 31 dicembre 2002 della società incorporata;

Riserve diverse di utili: complessivamente rimangono invariate in quanto, a fronte di incrementi di euro 345.503 migliaia per la riserva della società incorporata al 31 dicembre 2002, è stato registrato un decremento complessivo di pari importo di cui euro 337.679 migliaia per distribuzione agli azionisti della società incorporata (come da delibera dell'Assemblea degli Azionisti del 24 maggio 2003) ed euro 7.824 migliaia per azzeramento della riserva residua della società incorporata in sede di fusione

Riserve diverse: tali riserve, che al 31 dicembre 2002 ammontavano complessivamente a euro 147.828 migliaia, al 30 giugno 2003 ammontano a euro 119.011 migliaia, con un decremento netto di euro 28.817 migliaia a cui hanno concorso:

- euro 927 migliaia per l'utilizzo della "Riserva conversione obbligazioni Olivetti t.v. 1998 - 2002" (che risulta quindi azzerata) per la copertura della perdita dell'esercizio 2002 di Telecom Italia S.p.A. (già Olivetti S.p.A.) come deliberato dall'Assemblea degli Azionisti del 26 maggio 2003;
- euro 163 migliaia per l'utilizzo della "Riserva warrant azioni Olivetti 1998 - 2002" (che risulta quindi azzerata), per la copertura della perdita dell'esercizio 2002 di Telecom Italia S.p.A. (già Olivetti S.p.A.);
- euro 13.623 migliaia per l'utilizzo della "Riserva esercizio diritti di sottoscrizione (warrant ed opzioni) Olivetti 2002 - 2004 riservati a dirigenti della società capogruppo e sue controllate" che passa quindi da euro 14.265 migliaia ad euro 642 migliaia, a seguito della copertura della perdita dell'esercizio 2002 di Telecom Italia S.p.A. (già Olivetti S.p.A.); peraltro, a seguito della redistribuzione del capitale e della variazione del valore nominale delle azioni, tale riserva non è più di fatto vincolata ed è pertanto interamente disponibile;
- euro 3.887 migliaia per l'utilizzo della "Riserva esercizio diritti di sottoscrizione (warrant od opzioni) Olivetti 1999 - 2001 riservati a dirigenti della società capogruppo e sue controllate" che risulta quindi azzerata, a seguito della copertura della perdita dell'esercizio 2002 di Telecom Italia S.p.A. (già Olivetti S.p.A.);
- euro 10.217 migliaia per l'utilizzo delle riserve in sospensione d'imposta, che risultano quindi azzerate, a seguito della copertura della perdita dell'esercizio 2002 di Telecom Italia S.p.A. (già Olivetti S.p.A.).

Tali riserve erano state contabilizzate da Tecnost S.p.A. e ricostituite nel bilancio Telecom Italia S.p.A. (già Olivetti S.p.A.) a seguito della incorporazione di Tecnost. L'utilizzo di euro 10.217 migliaia è così disaggregabile:

- Riserva per contributi alla ricerca (legge n. 346/1988) per euro 8.741 migliaia;
- Riserva per contributi all'Innovazione Tecnologica (legge 46/1982) per euro 686 migliaia;
- Riserva per contributi agli investimenti (legge n. 64/1986) per euro 695 migliaia;
- Riserva per detrazione IVA su investimenti per euro 95 migliaia.

Non sono state stanziaste imposte sulle riserve in sospensione d'imposta in quanto, allo stato attuale, non si prevedono operazioni che ne possano determinare la tassazione.

Residuano inoltre ancora euro 118.369 migliaia di "Riserva vincolata all'esercizio di warrant Olivetti ex Tecnost 1999 - 2004", invariata rispetto al 31 dicembre 2002, costituita a seguito dell'aumento gratuito del capitale sociale di Tecnost S.p.A. e sua contestuale ridenominazione in euro; peraltro, a seguito della redistribuzione del capitale e della variazione del valore nominale delle azioni, euro 113.940 migliaia non sono più di fatto vincolate e sono pertanto disponibili.

■ RISERVA AVANZO DI FUSIONE

È costituita dall'avanzo da concambio derivante dalla fusione. Essa ammonta a euro 4.633.630 migliaia. Tale avanzo verrà utilizzato per ricostituire i vincoli gravanti sulle riserve della società incorporata.

■ RISULTATI PORTATI A NUOVO

Tale voce al 30 giugno 2003 (tenuto conto degli effetti della fusione), risulta azzerata rispetto a un importo negativo di euro 299.930 migliaia al 31 dicembre 2002. A tale variazione netta hanno concorso un aumento di euro 301.077 migliaia, di cui:

- euro 1.147 migliaia, quale ammontare degli utili portati a nuovo al 31 dicembre 2002 della Società Incorporata, azzerati in sede di fusione;
- euro 299.930 migliaia a seguito della copertura della perdita Telecom Italia S.p.A. (già Olivetti S.p.A.);

e una diminuzione di euro 1.147 migliaia per azzeramento dei predetti utili della Società incorporata in sede di fusione.

1 DATI DI SINTESI E INFORMAZIONI GENERALI	176 STATO PATRIMONIALE
19 RELAZIONE SULLA GESTIONE	178 CONTO ECONOMICO
125 PROSPETTI CONTABILI E NOTE DI GRUPPO	180 NOTE ESPLICATIVE ED INTEGRATIVE
175 PROSPETTI CONTABILI TELECOM ITALIA S.P.A. >>	
219 RELAZ. SOC. REVISIONE E ALTRE INFORMAZIONI	

FONDI PER RISCHI E ONERI

euro 3.794.544 migliaia

(euro 336.310 migliaia al 31.12.2002 - dati dell'incorporante)

(euro 3.481.296 migliaia al 31.12.2002 ricostruito)

Aumentano di euro 313.248 migliaia, rispetto al 31.12.2002 ricostruito. La loro composizione e le relative variazioni sono così sintetizzabili:

(migliaia di euro)	31.12.2002 Olivetti	31.12.2002 Società incorporata	Effetti fusione	Totale 31.12.2002 dati ricostruiti	Variazioni del semestre					30.6.2003
					Fusione TILAB	Accanto- namenti	Utilizzi	Assorbi- menti a c/e	Riclas- sifiche/ Altre	
Per imposte	-	134.682	-	134.682	250		(14.301)	(75)	49.870	170.426
Per imposte	-	134.682	-	134.682	122		(14.301)	(75)	49.870	170.298
Per imposte differite	-	-	-	-	128		-	-	-	128
Altri	336.310	3.010.304	-	3.346.614	4.218	581.966	(196.186)	(5.233)	(107.261)	3.624.118
Fondo vertenze passive	-	129.838	-	129.838	-	12.096	(21.041)	-	-	120.893
Fondo contributi in conto capitale	-	101.757	-	101.757	-	-	(6.493)	-	-	95.264
Fondo oneri su partecipate	122.092	87.767	-	209.859	50	39.045	(49.651)	-	-	199.303
Fondo per ristrutturazione aziendale	24.017	193.897	-	217.914	3.738	6.500	(86.532)	-	-	141.620
Fondo per impegni di acquisto	-	1.941.843	-	1.941.843	-	7.500	-	-	-	1.949.343
Fondo rischi contrattuali e diversi	190.201	555.202	-	745.403	430	516.825	(32.469)	(5.233)	(107.261)	1.117.695
Totale	336.310	3.144.986	-	3.481.296	4.468	581.966	(210.487)	(5.308)	(57.391)	3.794.544

■ Per imposte

Ammonta a euro 170.426 migliaia e aumenta, rispetto al 31.12.2002 ricostruito, di euro 35.744 migliaia.

■ Altri

Sono pari a euro 3.624.118 migliaia e aumentano di euro 277.504 migliaia, rispetto al 31.12.2002 ricostruito.

In particolare si segnala che:

- le movimentazioni del fondo rischi contrattuali e diversi riguardano principalmente: gli accantonamenti effettuati per allineare il valore di carico delle azioni Seat Pagine Gialle in portafoglio (euro 311.156 migliaia) nonché quello delle azioni derivanti dall'esercizio anticipato della Put Option (euro 36.547 migliaia) a quello di cessione delle azioni della Nuova SEAT;
- l'accantonamento relativo agli oneri legati all'esercizio anticipato, nel mese di agosto, delle opzioni put e call con JP Morgan su azioni Seat Pagine Gialle (euro 143.000 migliaia); la riclassifica al fondo svalutazione partecipazioni a fronte della rinuncia ai crediti vantati da Telecom Italia nei confronti della ex Stream. Tali crediti sono stati portati da Telecom Italia ad incremento del valore della partecipazione in Sky Italia.

TRATTAMENTO DI FINE RAPPORTO DI LAVORO

euro 1.015.555 migliaia

(euro 2.587 migliaia al 31.12.2002 - dati dell'incorporante)

(euro 971.140 migliaia al 31.12.2002 ricostruito)

Aumenta, rispetto al 31.12.2002 ricostruito, di euro 44.415 migliaia; la relativa consistenza e le variazioni intervenute nel periodo sono così analizzabili:

(migliaia di euro)	
Consistenza al 31.12.2002 - dati ricostruiti	971.140
Movimenti del periodo:	
- Fusione TILAB	21.015
- Accantonamenti a conto economico a fronte sia degli importi maturati a favore del personale nel periodo, sia della rivalutazione (fissa e variabile in relazione all'andamento del costo della vita) prevista dalla legge n. 297/1982	69.988
- Utilizzi per:	
• Indennità corrisposte al personale posto in quiescenza o dimessosi nel corso del periodo	(25.265)
• Anticipi	(7.450)
• Previdenza integrativa (Telemaco)	(6.428)
• Imposta sostitutiva su rivalutazione TFR	(84)
- Trasferimenti a/da Società controllate	(7.361)
Consistenza al 30.6.2003	1.015.555

1 DATI DI SINTESI E INFORMAZIONI GENERALI	176 STATO PATRIMONIALE
19 RELAZIONE SULLA GESTIONE	178 CONTO ECONOMICO
125 PROSPETTI CONTABILI E NOTE DI GRUPPO	180 NOTE ESPLICATIVE ED INTEGRATIVE
175 PROSPETTI CONTABILI TELECOM ITALIA S.P.A. >>	
219 RELAZ. SOC. REVISIONE E ALTRE INFORMAZIONI	

DEBITI

euro 44.216.141 migliaia

(euro 15.499.956 migliaia al 31.12.2002 - dati dell'incorporante)

(euro 39.258.600 migliaia al 31.12.2002 ricostruito)

L'indicazione della scadenza dei debiti e dei ratei passivi, ai sensi del punto 6 dell'art. 2427 del codice civile, è riportata in allegato nel prospetto n. 4.

Aumentano di euro 4.957.541 migliaia, rispetto al 31.12.2002 ricostruito, e sono così analizzabili:

(migliaia di euro)	31.12.2002 Olivetti	31.12.2002 Società incorporata	Effetti fusione	Totale 31.12.2002 dati ricostruiti	Variazioni del semestre			30.6.2003
					Fusione TILAB	Altre variazioni	Totale variazioni	
Obbligazioni	3.900.000	10.941.662	-	14.841.662		(1.582.475)	(1.582.475)	13.259.187
Obbligazioni convertibili	4.184.128	-	-	4.184.128		(7.101)	(7.101)	4.177.027
Debiti verso banche	690.729	3.447.500		4.138.229	4.128	(802.671)	(798.543)	3.339.686
Debiti verso altri finanziatori	37.333	502.545		539.878		65.743	65.743	605.621
Acconti	3.772	9.967		13.739		39.068	39.068	52.807
Debiti verso fornitori	8.989	1.855.721		1.864.710	16.734	153.696	170.430	2.035.140
Debiti rappresentati da titoli di credito	-	20.000		20.000		(20.000)	(20.000)	-
Debiti verso imprese controllate	6.373.773	3.181.937	(137)	9.555.573	(82.060)	1.601.712	1.519.652	11.075.225
Debiti verso imprese collegate	586	156.023		156.609		(39.990)	(39.990)	116.619
Debiti verso imprese controllanti		213.969	(213.969)	-				-
Debiti tributari	282.587	221.261		503.848	3.132	517.110	520.242	1.024.090
Debiti verso istituti di previdenza e di sicurezza sociale	373	691.021		691.394	6.140	(56.614)	(50.474)	640.920
Altri debiti	17.686	2.731.144		2.748.830	13.798	5.127.191	5.140.989	7.889.819
Totale	15.499.956	23.972.750	(214.106)	39.258.600	(38.128)	4.995.669	4.957.541	44.216.141

■ Obbligazioni

Sono pari a euro 13.259.187 migliaia e sono costituiti:

- euro 9.150.000 migliaia relativi ai bond emessi nell'ambito del "Global Note Program" dopo l'operazione di riacquisto e annullamento dei bonds sottoscritti da Telecom Italia Finance per euro 1.600.000 migliaia;
- euro 209.187 migliaia relativi al prestito obbligazionario 2002 - 2022 riservato in sottoscrizione al personale in servizio e in quiescenza delle società direttamente e indirettamente controllate da Telecom Italia con sede in Italia; le obbligazioni, del valore nominale di euro 50 cadauna, emesse alla pari e di durata ventennale, non sono quotate e sono negoziabili alla pari esclusivamente con Telecom Italia. Gli interessi semestrali pagabili posticipatamente il 1° gennaio e il 1° luglio di ogni anno, sono indicizzati al tasso Euribor a 6 mesi;
- euro 3.900.000 migliaia di obbligazioni sottoscritte da società controllate dell'incorporante Olivetti.

Si segnala che, in accordo con quanto approvato dal Consiglio di Amministrazione di Telecom Italia del 5 maggio 2003 e al fine di riequilibrare il rapporto fra patrimonio netto e prestiti obbligazionari, nel mese di luglio si è provveduto all'operazione di riacquisto e di successivo annullamento dei bonds sottoscritti da Telecom Italia Finance per euro 3.500.000 migliaia.

1 DATI DI SINTESI E INFORMAZIONI GENERALI	178 STATO PATRIMONIALE
19 RELAZIONE SULLA GESTIONE	178 CONTO ECONOMICO
125 PROSPETTI CONTABILI E NOTE DI GRUPPO	180 NOTE ESPLICATIVE ED INTEGRATIVE
175 PROSPETTI CONTABILI TELECOM ITALIA S.P.A. >>	
219 RELAZ. SOC. REVISIONE E ALTRE INFORMAZIONI	

■ Obbligazioni convertibili

Sono pari a euro 4.177.027 migliaia e sono così analizzabili:

(migliaia di euro)	31.12.2002 Olivetti	31.12.2002 Società incorporata	Totale 31.12.2002 dati ricostruiti	Variazioni del semestre	30.6.2003
Prestito obbligazionario Telecom Italia 1,5% 2001-2004 convertibile con premio al rimborso					
- Valore nominale	1.267.628	-	1.267.628	-	1.267.628
- conversioni in azioni ordinarie	(364)	-	(364)	(114)	(478)
- Valore nominale residuo	1.267.264	-	1.267.264	(114)	1.267.150
- premio al rimborso	64.347	-	64.347	(6)	64.341
Totale	1.331.611	-	1.331.611	(120)	1.331.491
Prestito obbligazionario Telecom Italia 1,5% 2001-2010 convertibile con premio al rimborso					
- Valore nominale	2.412.963	-	2.412.963	-	2.412.963
- conversioni in azioni ordinarie	(3.300)	-	(3.300)	(5.897)	(9.197)
- Valore nominale residuo	2.409.663	-	2.409.663	(5.897)	2.403.766
- premio al rimborso	442.854	-	442.854	(1.084)	441.770
Totale	2.852.517	-	2.852.517	(6.981)	2.845.536
TOTALE	4.184.128	-	4.184.128	(7.101)	4.177.027

■ Debiti verso banche

Ammontano a euro 3.339.686 migliaia e diminuiscono, rispetto al 31.12.2002 ricostruito, di euro 798.543 migliaia. Sono costituiti da debiti a medio e lungo termine per euro 1.274.173 migliaia e da debiti a breve termine per euro 2.065.513 migliaia. Di questi ultimi, euro 786.000 migliaia si riferiscono a finanziamenti accesi per la copertura di fabbisogni temporanei di liquidità; euro 500.000 migliaia a "credit facilities", e euro 779.513 migliaia a scoperti su conti correnti bancari.

■ Debiti verso altri finanziatori

Sono pari a euro 605.621 migliaia e aumentano di euro 65.743 migliaia rispetto al 31.12.2002 ricostruito. Sono costituiti da finanziamenti a medio/lungo termine (euro 395.327 migliaia) afferibili principalmente ai prestiti erogati dalla Cassa Depositi e Prestiti, euro 284.268 migliaia, e dal Fondo per l'innovazione tecnologica, euro 35.216 migliaia; e da finanziamenti a breve termine (euro 210.293 migliaia) relativi quasi interamente ai finanziamenti erogati da TI Securitisation Vehicle S.r.l, derivanti dalle eccedenze di liquidità generate nell'ambito dell'operazione di cartolarizzazione.

■ Debiti verso fornitori

Ammontano a euro 2.035.140 migliaia e aumentano di euro 170.430 migliaia rispetto al 31.12.2002 ricostruito. Includono partite debitorie nei confronti di altri gestori di telecomunicazioni per euro 349.621 migliaia.

■ Debiti verso imprese controllate

Ammontano a euro 11.075.225 migliaia, e aumentano di euro 1.519.652 migliaia, rispetto al 31.12.2002 ricostruito, e si riferiscono a partite di natura finanziaria, commerciale e varia. Le partite finanziarie (euro 9.896.105 migliaia) sono relative a rapporti di conto corrente intrattenuti nell'ambito del servizio di tesoreria regolati a tassi di mercato e finanziamenti, principalmente nei confronti di *Olivetti Holding B.V.* (euro 2.097.000 migliaia), *Olivetti Finance N.V.* (euro 4.151.926 migliaia), *T.I. Finance* (euro 2.107.075 migliaia), *Telecom Italia International* (euro 1.200.000 migliaia) e *TIM* (euro 102.556 migliaia). Le posizioni di natura commerciale (euro 1.043.272 migliaia) riguardano in particolare i debiti nei confronti di *TIM* (euro 229.098 migliaia), *Telecom Italia Sparkle* (euro 149.450 migliaia) e *Seat Pagine Gialle* (euro 98.713 migliaia) per quote di servizi di tlc fatturati da Telecom Italia alla clientela e verso *I.T. Telecom* (euro 466.552 migliaia), *Atesia* (euro 29.925 migliaia) e *Telenergia* (euro 16.236 migliaia) per rapporti di fornitura. Le partite di natura varia (euro 135.848 migliaia) si riferiscono alle posizioni debitorie connesse alla procedura IVA di Gruppo, in particolare verso *FMP Italy 1* (ex *Ireos*, euro 70.942 migliaia), ai debiti per decimi da versare, in particolare verso *Path.Net* (euro 18.074 migliaia) e a debiti vari verso *Telecom Italia Sparkle* (euro 41.623 migliaia).

1 DATI DI SINTESI E INFORMAZIONI GENERALI	176 STATO PATRIMONIALE
19 RELAZIONE SULLA GESTIONE	178 CONTO ECONOMICO
125 PROSPETTI CONTABILI E NOTE DI GRUPPO	180 NOTE ESPLICATIVE ED INTEGRATIVE
175 PROSPETTI CONTABILI TELECOM ITALIA S.P.A. >>	
219 RELAZ. SOC. REVISIONE E ALTRE INFORMAZIONI	

■ Debiti verso imprese collegate

Ammontano a euro 116.619 migliaia, diminuiscono di euro 39.990 migliaia, rispetto al 31.12.2002 ricostruito, e si riferiscono a partite di natura finanziaria, commerciale e varia. Le partite finanziarie (euro 11.260 migliaia), relative a rapporti di conto corrente intrattenuti nell'ambito del servizio di tesoreria e regolati a tassi di mercato, comprendono principalmente i debiti nei confronti di *Siemens Informatica* (euro 6.192 migliaia) e *Teleleasing* (euro 4.783 migliaia). I debiti commerciali (euro 104.680 migliaia) riguardano in particolare i rapporti di fornitura con *Italtel* (euro 91.400 migliaia) e *Siemens Informatica* (euro 11.115 migliaia). Le partite varie (euro 679 migliaia) si riferiscono interamente a debiti nei confronti di *Tiglio 1*.

■ Debiti tributari

Ammontano a euro 1.024.090 migliaia e aumentano di euro 520.242 migliaia rispetto al 31.12.2002 ricostruito. Comprendono in particolare:

- il debito verso l'Erario per le trattenute operate quale sostituto d'imposta, di euro 74.889 migliaia;
- il debito per IVA di euro 825.718 migliaia;
- il debito di natura finanziaria (euro 36.677 migliaia), relativo sia al concordato con l'Amministrazione Finanziaria in merito agli avvisi di accertamento notificati nel 2001 (euro 22.801 migliaia), sia alla decisione della Società di usufruire delle regolarizzazioni tributarie (cosiddetto condono) previsto dalla Legge Finanziaria 2003 (euro 13.876 migliaia di euro).

■ Debiti verso istituti di previdenza e di sicurezza sociale

Ammontano a euro 640.920 migliaia e diminuiscono di euro 50.474 migliaia rispetto al 31.12.2002 ricostruito. Comprendono le competenze degli Enti previdenziali ed assistenziali connesse alla gestione del personale. In particolare sono iscritti euro 590.084 migliaia relativi alla posizione debitoria verso l'INPS corrispondente alla stima dell'onere di ricongiunzione ex lege n. 58/92, per cui si rimanda ai criteri di valutazione.

■ Altri debiti

Sono pari a euro 7.889.819 migliaia e aumentano di euro 5.140.989 migliaia rispetto al 31.12.2002 ricostruito. Comprendono, in particolare, posizioni debitorie relative a:

- rapporti con i clienti per euro 967.500 migliaia, comprensivi, tra l'altro, dei versamenti degli abbonati in conto conversazioni, dei canoni di abbonamento addebitati anticipatamente;
- gestione del personale per euro 432.428 migliaia;
- contributi per l'esercizio di attività di telecomunicazioni per euro 933.512 migliaia. Si segnala che Telecom Italia, avendo impugnato il DM 21 marzo 2000, attuativo della legge n. 448/1998, che ha istituito dal 1° gennaio 1999 un nuovo contributo in luogo del canone di concessione, non ha proceduto al pagamento degli importi di competenza a partire dall'esercizio 2000;
- finanziamento (euro 5.285.259 migliaia) per far fronte alle esigenze finanziarie legate al recesso e all'OPA

L'analisi dei debiti e dei ratei passivi distinti per scadenza e natura è riportata in allegato nel prospetto n. 4.

1 DATI DI SINTESI E INFORMAZIONI GENERALI	176 STATO PATRIMONIALE
19 RELAZIONE SULLA GESTIONE	178 CONTO ECONOMICO
125 PROSPETTI CONTABILI E NOTE DI GRUPPO	180 NOTE ESPLICATIVE ED INTEGRATIVE
175 PROSPETTI CONTABILI TELECOM ITALIA S.P.A. >>	
219 RELAZ. SOC. REVISIONE E ALTRE INFORMAZIONI	

■ CONTI D'ORDINE

I conti d'ordine ammontano, al 30 giugno 2003, a euro 31.022.911 migliaia e sono così analizzabili:

■ GARANZIE PERSONALI PRESTATE

euro 28.488.967 migliaia

Si riferiscono a fidejussioni (al netto di euro 1.588.923 migliaia di controgaranzie), di cui euro 28.202.223 migliaia prestate a favore di imprese controllate, euro 119.038 migliaia a favore di imprese collegate ed euro 167.706 migliaia a favore di terzi. Le garanzie sono state prestate principalmente a fronte di prestiti obbligazionari emessi da Olivetti Finance (nell'ambito del programma di Euro Medium Term Note) per euro 16.148.230 migliaia, da Sogerim (fusa in Telecom Italia Finance) per euro 10.217.106 migliaia (rientranti nell'ambito del Global Note Program, completamente garantito da Telecom Italia) e da Olivetti International Finance per euro 1.564.330 migliaia, di altre operazioni finanziarie a medio/lungo termine, di contratti di fornitura e per licenze di telefonia rilasciate all'estero.

■ IMPEGNI DI ACQUISTO E DI VENDITA

euro 2.517.448 migliaia

La voce è costituita principalmente dagli impegni di acquisto di azioni Seat Pagine Gialle (euro 2.416.642 migliaia) relativi alla put option sulle stesse azioni; dagli impegni di acquisto relativi ai canoni di leasing di competenza degli esercizi futuri, aumentato dei valori di riscatto (euro 67.520 migliaia); dall'impegno quinquennale di Telecom Italia nei confronti dell'Associazione "Interaction Design Institute" di Ivrea (euro 15.501 migliaia) e dall'impegno ad acquistare, da Pirelli, Camozzi, Evoluzione e Intesa, la totalità delle partecipazioni da ciascuna di esse detenute in EPICKlink per un valore di euro 7.500 migliaia.

Relativamente alla put option sopra indicata si segnala che, in data 1° agosto 2003, sono state chiuse anticipatamente le opzioni put e call con JP Morgan su un totale di 710.777.200 azioni Seat Pagine Gialle.

■ ALTRI

euro 16.496 migliaia

Si riferiscono in particolare a beni e valori di terzi in comodato, in deposito a custodia e garanzia (euro 15.532 migliaia).

Inoltre:

- la società ha rilasciato lettere di patronage per complessivi euro 1.132.931 migliaia, principalmente a favore di imprese controllate e collegate a fronte di polizze assicurative, linee di credito e fidi;
- i beni presso terzi in comodato, deposito a custodia o per motivi simili ammontano a euro 222.574 migliaia, e si riferiscono principalmente alle apparecchiature noleggiate alla clientela;
- le garanzie altrui prestate per obbligazioni dell'azienda ammontano a euro 2.406.890 migliaia, di cui euro 2.102.000 migliaia prestate da Telecom Italia Finance, sotto forma di Direct Participation Letter of Credit, a favore di JPMorgan Chase Equity Limited a garanzia dell'adempimento di obbligazioni relative all'opzione put su azioni Seat Pagine Gialle, ed euro 394.890 migliaia a garanzia del corretto adempimento di obbligazioni contrattuali di natura non finanziaria;
- le azioni di dipendenti e azionisti privati depositate al 30.6.2002 presso Telecom Italia, e quindi in subdeposito presso la Monte Titoli S.p.A., sono pari a euro 71.627 migliaia, mentre quelle in attesa di assegnazione e in corso di sostituzione sono di euro 34.093 migliaia;
- si segnala che al 30.6.2003 il fondo spese per la tutela degli azionisti di risparmio, costituito con delibera dell'Assemblea degli azionisti di risparmio del 21 giugno 1999, ammonta a euro 2.140 migliaia; tale fondo, come deliberato dall'Assemblea di categoria del 31 ottobre 2001, è stato utilizzato per euro 37 migliaia a seguito del pagamento dell'emolumento del Rappresentante comune di tali azionisti;
- il valore complessivo al 30.6.2003 degli impegni per canoni di locazione su immobili da corrispondere a Imser 60, Tiglio 1, Tiglio 2 e FMP Italy 1 per contratti di durata compresa tra 9 e 21 anni, è pari a euro 4.102.897 migliaia.

1 DATI DI SINTESI E INFORMAZIONI GENERALI	176 STATO PATRIMONIALE
19 RELAZIONE SULLA GESTIONE	178 CONTO ECONOMICO
125 PROSPETTI CONTABILI E NOTE DI GRUPPO	180 NOTE ESPLICATIVE ED INTEGRATIVE
175 PROSPETTI CONTABILI TELECOM ITALIA S.P.A. >>	
219 RELAZ. SOC. REVISIONE E ALTRE INFORMAZIONI	

■ DETTAGLIO DEI CONTRATTI DERIVATI

Le operazioni in prodotti derivati in essere al 30.06.2003 comprendono cross currency & interest rate swaps (per convertire in euro alcuni finanziamenti contratti in sterline) e interest rate swaps (per convertire a tasso fisso alcuni finanziamenti originariamente a tasso variabile e al fine di convertire l'indicizzazione di debiti legati a parametri domestici al tasso Euribor a 6M). La tabella che segue riporta il valore nozionale dei derivati in essere al 30.06.2003 a copertura dell'indebitamento a medio lungo termine.

(milioni di euro)	Valore nozionale/ Capitale scambiato al 30.6.2003
Interest rate swap	834
Cross currency and interest rate swap	425

Al 30.06.03 la copertura tramite CIRS su un nozionale di euro 346 milioni era condizionata al mantenimento "in bonis" di Telecom Italia S.p.A. (già Olivetti SpA.).

La tabella che segue riporta per gli interest rate swaps il valore nozionale ed i tassi di interesse medi pagati/incassati per date di scadenza.

	Scadenze			
	2003	2004	2005	2006
<i>Interest rate swap:</i>				
Pagamento tasso fisso - incasso tasso variabile:				
• valore nozionale (milioni di euro)	413	0,8	12	=
• tasso incassato	Libor 3M euro	Libor 3M euro	Libor 3M euro	=
Pagamento tasso variabile - incasso tasso variabile:				
• valore nozionale (milioni di euro)	=	105	150	153
• parametro pagato	=	Euribor 6M	Euribor 6M	Euribor 6M
• parametri incassati	=	Rolint, Robot	Rolint, Robot, Rendint, Rendibot	Rolint, Robot, Rendint, Rendibot

1 DATI DI SINTESI E INFORMAZIONI GENERALI	176 STATO PATRIMONIALE
19 RELAZIONE SULLA GESTIONE	178 CONTO ECONOMICO
125 PROSPETTI CONTABILI E NOTE DI GRUPPO	180 NOTE ESPLICATIVE ED INTEGRATIVE
175 PROSPETTI CONTABILI TELECOM ITALIA S.P.A. >>	
219 RELAZ. SOC. REVISIONE E ALTRE INFORMAZIONI	

INFORMAZIONI SUL CONTO ECONOMICO

Come indicato nella premessa alle note illustrative, al fine di assicurare omogenei confronti, vengono inseriti i dati comparativi del 1° semestre 2002, ricostruiti considerando gli effetti della sola fusione già a partire dal 1° gennaio 2002, nonché i commenti alle relative variazioni.

RICAVI DELLE VENDITE E DELLE PRESTAZIONI

euro 8.034.732 migliaia

(euro 8.429.982 migliaia nel 1° semestre 2002 ricostruito)

Ripartizione per categorie di attività

(migliaia di euro)	1° semestre 2003	1° semestre 2002 dati ricostruiti	1° semestre 2002
Vendite:			
- vendite di prodotti telefonici	169.734	89.696	-
- altre vendite	131	136	-
	169.865	89.832	-
Prestazioni:			
- Traffico (*)	3.547.491	4.166.117	-
- Canoni di abbonamento	3.922.915	3.809.051	-
<i>di cui per affitto circuiti a gestori di TLC</i>	<i>564.660</i>	<i>528.700</i>	-
- Contributi	136.616	172.060	-
- Proventi vari	257.845	192.922	-
	7.864.867	8.340.150	-
Totale	8.034.732	8.429.982	-

(*) di cui:

(migliaia di euro)	1° semestre 2003	1° semestre 2002 dati ricostruiti	Variazioni
Traffico da clienti Telecom Italia:			
- nazionale	2.714.999	2.588.994	126.005
- extranazionale uscente	183.441	222.217	(38.776)
- servizi speciali e altri	195.209	335.630	(140.421)
	3.093.649	3.146.841	(53.192)
Traffico da altri operatori:			
- nazionali	453.704	642.836	(189.132)
- corrispondenti esteri	138	376.440	(376.302)
	453.842	1.019.276	(565.434)

Ripartizione per aree geografiche

(migliaia di euro)	1° semestre 2003	1° semestre 2002 dati ricostruiti	Variazioni
Italia	7.797.874	7.733.661	64.213
Resto d'Europa	143.731	396.210	(252.479)
Nord America	9.426	112.069	(102.643)
Centro e Sud America	28.359	72.544	(44.185)
Australia, Africa e Asia	55.342	115.498	(60.156)
Totale	8.034.732	8.429.982	(395.250)

I ricavi delle vendite e delle prestazioni sono esposti al lordo delle quote da versare agli altri operatori (euro 1.617.289 migliaia), ricomprese nei "costi per servizi". La loro ripartizione per area geografica differisce profondamente rispetto a quella del 1° semestre 2002 per effetto del citato conferimento a Telecom Italia Sparkle del ramo d'azienda "Servizi Wholesale internazionali".

1 DATI DI SINTESI E INFORMAZIONI GENERALI	176 STATO PATRIMONIALE
19 RELAZIONE SULLA GESTIONE	178 CONTO ECONOMICO
125 PROSPETTI CONTABILI E NOTE DI GRUPPO	180 NOTE ESPLICATIVE ED INTEGRATIVE
175 PROSPETTI CONTABILI TELECOM ITALIA S.P.A. >>	
219 RELAZ. SOC. REVISIONE E ALTRE INFORMAZIONI	

I ricavi delle vendite e delle prestazioni verso imprese controllate e collegate ammontano a euro 602.539 migliaia. In particolare sono relativi a:

- TIM (euro 312.560 migliaia) - compensi per interconnessione mobile-fisso e canoni per fitto circuiti;
- Teleleasing (euro 71.289 migliaia) - vendite di prodotti e servizi tlc;
- Seat Pagine Gialle (euro 62.079 migliaia) - servizi tlc;
- Telecom Italia Sparkle (euro 51.482 migliaia) - servizi tlc;
- Path.Net (euro 43.583 migliaia) - servizi e infrastrutture tlc dedicate alla Pubblica Amministrazione;
- I.T. Telecom (euro 19.103 migliaia) - servizi tlc.

■ COSTI PER MATERIE PRIME, SUSSIDIARIE, DI CONSUMO E MERCI

euro 172.482 migliaia

(euro 145 migliaia nel 1° semestre 2002 - dati dell'incorporante)

(euro 106.360 migliaia nel 1° semestre 2002 ricostruito)

Aumentano di euro 66.122 migliaia rispetto al 1° semestre 2002 ricostruito. Comprendono principalmente "costi per acquisti di materiali a magazzino", euro 57.350 migliaia, "costi per acquisti di materiali per la gestione di assets aziendali", euro 15.664 migliaia, "costi per acquisti di materiali di consumo", euro 10.273 migliaia, e "costi per acquisti di prodotti telefonici da rivendere alla clientela", euro 83.152 migliaia.

Nella voce sono compresi euro 17.278 migliaia di costi sostenuti verso imprese controllate e collegate, in particolare verso Teleleasing (euro 3.572 migliaia), I.T. Telecom (euro 2.926 migliaia), Italtel (euro 1.745 migliaia), Gruppo Seat (euro 1.216 migliaia) e Siemens Informatica (euro 1.082 migliaia). Si segnalano, inoltre, rapporti con le altre parti correlate per euro 4.575 migliaia per acquisti di cavi da Pirelli.

■ COSTI PER SERVIZI

euro 2.615.016 migliaia

(euro 13.424 migliaia nel 1° semestre 2002 - dati dell'incorporante)

(euro 2.906.759 nel 1° semestre 2002 ricostruito)

Sono così costituiti:

(migliaia di euro)	1° semestre 2003	1° semestre 2002 dati ricostruiti	1° semestre 2002
Pubblicità e promozione	69.814	68.689	128
Spese di vendita	124.200	83.580	-
Spese manutenzione	106.046	140.513	26
Consulenze e prestazioni professionali	74.059	63.885	2.703
Consumi energetici e acqua	77.753	79.739	59
Spese spedizione bollette	21.596	22.830	-
Costi di outsourcing	147.524	129.760	-
Costi per interconnessione	26.240	20.277	-
Assicurazioni	12.275	16.334	2.300
Quote da versare ad altri operatori	1.617.289	1.777.273	-
Altre spese	338.220	503.879	8.208
Totale	2.615.016	2.906.759	13.424

I costi per servizi comprendono euro 1.019.481 migliaia relativi a rapporti con imprese controllate e collegate. Riguardano in particolare:

- TIM (euro 546.570 migliaia) - quote da versare per servizi di tlc e costi per interconnessione;
- Telecom Italia Sparkle (euro 152.194 migliaia) - quote da versare per servizi di tlc;
- I.T. Telecom (euro 132.772 migliaia) - prestazioni professionali e di manutenzione;
- Seat Pagine Gialle (euro 92.789 migliaia) - servizi di tlc;
- Telenergia (euro 36.234 migliaia) - acquisto di servizi energetici;
- Atesia (euro 20.928 migliaia) - costi di outsourcing di attività di call center e assistenza.

Si segnalano, inoltre, rapporti con le altre parti correlate pari a euro 13.513 migliaia, in particolare con il gruppo Pirelli (euro 12.952 migliaia) per acquisto di servizi di consulenza e management fee.

1 DATI DI SINTESI E INFORMAZIONI GENERALI	176 STATO PATRIMONIALE
19 RELAZIONE SULLA GESTIONE	178 CONTO ECONOMICO
125 PROSPETTI CONTABILI E NOTE DI GRUPPO	180 NOTE ESPLICATIVE ED INTEGRATIVE
175 PROSPETTI CONTABILI TELECOM ITALIA S.P.A. >>	
219 RELAZ. SOC. REVISIONE E ALTRE INFORMAZIONI	

■ COSTI PER GODIMENTO DI BENI DI TERZI

euro 353.053 migliaia

(euro 1.168 migliaia nel 1° semestre 2002 - dati dell'incorporante)

(euro 299.979 migliaia nel 1° semestre 2002 ricostruito)

Sono così composti:

(migliaia di euro)	1° semestre 2003	1° semestre 2002 dati ricostruiti	1° semestre 2002
Canoni di affitto	219.359	210.687	1.044
Canoni di noleggio	49.199	5.650	-
Canoni di leasing	82.766	83.642	124
Altri canoni	1.729	-	-
	353.053	299.979	1.168

La voce comprende euro 116.853 migliaia relativi a rapporti con imprese controllate e collegate, in particolare nei confronti di Tiglio 1 (euro 38.713 migliaia) e Tiglio 2 (euro 11.292 migliaia) per affitti immobiliari, Telecom Italia Sparkle (euro 36.251 migliaia) per affitto circuiti e I.T.Telecom (euro 23.533 migliaia) per canoni di noleggio hardware.

PROVENTI E ONERI FINANZIARI

- euro 522.485 migliaia

(euro 948.878 migliaia nel 1° semestre 2002 - dati dell'incorporante)

(euro 706.469 migliaia nel 1° semestre 2002 ricostruito)

Il saldo è negativo di euro 522.485 migliaia (positivo di euro 706.469 migliaia nel 1° semestre 2002 ricostruito), ed è così costituito:

(migliaia di euro)		1° semestre 2003	1° semestre 2002 dati ricostruiti	1° semestre 2002
Proventi da partecipazioni	(A)	679.485	1.631.810	1.341.434
Altri proventi finanziari	(B)	70.828	8.055	19.959
Interessi e altri oneri finanziari	(C)	(1.272.798)	(997.044)	(412.515)
Totale	(A + B - C)	(522.485)	706.469	948.878

I proventi da partecipazioni si riferiscono a:

(migliaia di euro)	1° semestre 2003	1° semestre 2002 dati ricostruiti	1° semestre 2002
Dividendi da imprese controllate, collegate ed altre imprese	600.750	1.044.358	858.518
Altri proventi da partecipazioni:			
- credito d'imposta su dividendi	78.735	587.452	482.916
Totale	679.485	1.631.810	1.341.434

I proventi da partecipazioni sono costituiti dai dividendi incassati nell'esercizio, in particolare da:

- Telecom Italia (euro 511.245 migliaia), a seguito di distribuzione di riserve da parte dell'incorporata Telecom Italia S.p.A. a Olivetti S.p.A.;
- TIM (euro 82.591 migliaia) a seguito di distribuzione di riserve;
- Finsiel (euro 3.097 migliaia).

I dividendi incassati da Olivetti S.p.A., nel primo semestre 2003, a seguito di distribuzione da parte di Telecom Italia di riserve da sovrapprezzo delle azioni e di riserve di utili, entrambe costituite anteriormente all'acquisizione della partecipazione della società incorporata, sono stati contabilizzati a conto economico anziché a riduzione del valore della partecipazione, in quanto tale valore era già stato svalutato in esercizi precedenti per ragioni esclusivamente fiscali e conseguentemente tale svalutazione si considera ridotta di un importo pari ai dividendi incassati.

1 DATI DI SINTESI E INFORMAZIONI GENERALI	176 STATO PATRIMONIALE
19 RELAZIONE SULLA GESTIONE	178 CONTO ECONOMICO
125 PROSPETTI CONTABILI E NOTE DI GRUPPO	180 NOTE ESPLICATIVE ED INTEGRATIVE
175 PROSPETTI CONTABILI TELECOM ITALIA S.P.A. >>	
219 RELAZ. SOC. REVISIONE E ALTRE INFORMAZIONI	

Gli altri proventi finanziari sono così articolati:

(migliaia di euro)	1° semestre 2003			1° semestre 2002 dati ricostruiti	1° semestre 2002
	Iscritti nelle immobilizzazioni	Iscritti nell' attivo circolante	Totale		
Interessi e commissioni da:					
• crediti verso					
- imprese controllate	1.696	16.981	18.677	20.248	3.712
- imprese collegate	3.166	535	3.701	941	3
- altri	7.145	-	7.145	6.339	2
• titoli	-	1.213	1.213	1.642	1.642
• c/c bancari e postali	-	7.474	7.474	2.655	1.804
	12.007	26.203	38.210	31.825	7.163
Proventi di cambio			12.801	16.681	8.057
Proventi da contratti finanziari derivati			7.973	13.465	-
Altri			11.844	9.731	4.739
			70.828	71.702	19.959

Gli altri proventi finanziari comprendono euro 22.378 migliaia di interessi e commissioni su crediti verso imprese controllate e collegate quasi del tutto afferenti agli interessi attivi maturati sui c/c intrattenuti per espletamento del servizio di tesoreria, principalmente verso:

- TIM (euro 5.010 migliaia);
- I.T. Telecom (euro 3.384 migliaia);
- Olivetti Tecnost (euro 2.680 migliaia);
- Telecom Italia Finance (euro 1.743 migliaia);
- Stet Hellas (euro 1.696 migliaia) e Tiglio 1 (euro 1.428 migliaia), relativamente ai crediti immobilizzati descritti nell'apposita voce.

Gli Interessi ed altri oneri finanziari sono così composti:

(migliaia di euro)	1° semestre 2003	1° semestre 2002 dati ricostruiti	1° semestre 2002
Interessi e commissioni a:			
• imprese controllate	293.921	392.358	295.471
• imprese collegate	174	579	-
• banche	49.701	98.615	10.699
• altri finanziatori	17.241	25.636	-
• fornitori	-	174	-
• altri	905	2.239	2.239
	361.942	519.601	308.409
Interessi, premi e altri oneri simili su prestiti obbligazionari	611.985	387.284	74.001
Oneri di cambio	9.244	19.594	6
Quota di competenza dei disaggi di emissione e oneri simili su prestiti	26.655	23.011	19.459
Accantonamento fondo svalutazione crediti finanziari verso collegate	6.538	-	-
Accantonamento fondo svalutazione crediti per "Deferred Purchasing Price"	14.705	98	-
Oneri da contratti finanziari derivati	27.139	18.210	5.541
Impegno di acquisto put/call option azioni Seat Pagine Gialle	143.000		
Altri oneri finanziari	71.590	29.246	5.099
Totale	1.272.798	997.044	412.515

Gli interessi e altri oneri finanziari comprendono euro 294.095 migliaia di interessi e commissioni su debiti verso imprese controllate e collegate principalmente verso:

1 DATI DI SINTESI E INFORMAZIONI GENERALI	176 STATO PATRIMONIALE
19 RELAZIONE SULLA GESTIONE	178 CONTO ECONOMICO
125 PROSPETTI CONTABILI E NOTE DI GRUPPO	180 NOTE ESPLICATIVE ED INTEGRATIVE
175 PROSPETTI CONTABILI TELECOM ITALIA S.P.A. >>	
219 RELAZ. SOC. REVISIONE E ALTRE INFORMAZIONI	

- Olivetti Finance (euro 132.276 migliaia), Olivetti Holding B.V. (euro 42.030 migliaia), Telecom Italia Finance (euro 13.988 migliaia) e Seat Pagine Gialle (euro 8.949 migliaia) - interessi passivi maturati sui c/c intrattenuti per espletamento del servizio di tesoreria.
- Telecom Italia International (euro 87.116 migliaia) - oneri finanziari relativi alla call option su azioni Seat Pagine Gialle nell'ambito della citata put option sulle stesse azioni.

Si segnala, inoltre, che gli interessi e gli oneri su prestiti obbligazionari (euro 611.985 migliaia) comprendono interessi a Telecom Italia Finance (euro 304.951 migliaia) e a Olivetti Finance (euro 137.424 migliaia) in relazione ai prestiti obbligazionari da queste sottoscritti.

PROVENTI E ONERI STRAORDINARI

- euro 1.014.641 migliaia

(- euro 163.793 migliaia nel 1° semestre 2002 - dati dell'incorporante)

(- euro 68.071 migliaia nel 1° semestre 2002 ricostruito)

Il saldo negativo per euro 1.014.641 migliaia è così costituito:

(migliaia di euro)	1° semestre 2003	1° semestre 2002 dati ricostruiti	1° semestre 2002
Proventi			
- plusvalenze da alienazioni	32.533	172.305	166.970
- interessi preammortamento legge 58/1992	-	131.188	-
- assorbimento a C/E fondo cessione Stream	-	58.750	-
- altri	31.225	12.839	1.004
	(A) 63.758	375.082	167.974
Oneri			
- Minusvalenze da alienazioni	40.127	8	8
- oneri di ristrutturazione (esodi e mobilità territoriale)	51.967	78.667	-
- accantonamento fondo ristrutturazione aziendale per mobilità	6.500	261.000	-
- contributo straordinario INPS	-	35.672	-
- oneri per operazione di fusione Olivetti - Telecom Italia	110.048	-	-
- oneri per operazione di scissione Seat Pagine Gialle	56.681	-	-
- oneri di ricongiunzione per legge 58/1992	122.490	-	-
- accantonamenti e svalutazioni relativi alla partecipazione in EPIClinki	85.799	-	-
- accantonamento cessione Seat Pagine Gialle	347.703	36.429	-
- accantonamento accordo Pagine Italia	55.000	-	-
- radiazione partite creditorie anni precedenti	92.566	-	-
- sopravvenienza schede telefoniche	56.434	-	-
- altri	53.084	31.377	4.173
	(B) 1.078.399	443.153	4.181
Totale	(A-B) (1.014.641)	(68.071)	163.793

i proventi straordinari, pari a euro 63.758 migliaia comprendono:

- le plusvalenze realizzate a seguito delle cessioni delle partecipazioni in Siteba (euro 6.449 migliaia), in Tele Pay Roll Services (euro 4.382 migliaia), nonché a fronte del conferimento, da parte di Olivetti, delle attività di facility a Pirelli & C. Real Estate (euro 3.670 migliaia);
- le plusvalenze realizzate sia a fronte della cessione, a "FMP Italy 1 s.r.l.", (già "Ireos S.p.A."), di alcuni immobili riscattati anticipatamente da Teleleasing nel mese di gennaio 2003, (euro 12.770 migliaia), sia a seguito della cessione del ramo d'azienda "Logistica" di Telecom Italia a TNT Logistics Italia perfezionata nel mese di marzo 2003, (euro 3.676 migliaia);
- altre sopravvenienze attive per euro 31.225 migliaia.

gli oneri straordinari, pari a euro 1.078.399 migliaia, comprendono:

- le minusvalenze (euro 40.127 migliaia) principalmente a fronte della cessione, a "FMP Italy 1 s.r.l.", (già "Ireos S.p.A."), di alcuni immobili riscattati anticipatamente da Teleleasing nel mese di gennaio 2003;
- gli oneri e accantonamenti (euro 58.467 migliaia) per ristrutturazione aziendale relativi ad esodi e mobilità;

1 DATI DI SINTESI E INFORMAZIONI GENERALI	176 STATO PATRIMONIALE
19 RELAZIONE SULLA GESTIONE	178 CONTO ECONOMICO
125 PROSPETTI CONTABILI E NOTE DI GRUPPO	180 NOTE ESPLICATIVE ED INTEGRATIVE
175 PROSPETTI CONTABILI TELECOM ITALIA S.P.A. >>	
219 RELAZ. SOC. REVISIONE E ALTRE INFORMAZIONI	

- gli oneri connessi all'operazione di fusione Olivetti - Telecom (euro 110.048 migliaia) e a quella relativa alla vendita della Nuova SEAT (euro 56.681 migliaia);
- gli oneri ex lege 58/1992 (euro 122.490 migliaia) per la ricongiunzione all'ex "Fondo Previdenza Telefonici" (FPT), confluito ai sensi della legge finanziaria 2000, nel "Fondo Pensioni Lavoratori Dipendenti"; nel 1° semestre 2002, tale onere non gravava sul conto economico, in quanto pagato all'inizio di luglio;
- stanziamenti straordinari sulla partecipazione in EPIClink (euro 85.799 migliaia) a fronte dell'avvio del processo di riposizionamento strategico all'interno del Gruppo, nonché per l'accantonamento a fronte dell'impegno di acquistare il residuo 14% del capitale sociale della società;
- l'accantonamento per allineare il valore di carico delle azioni Seat Pagine Gialle in portafoglio (euro 311.156 migliaia) nonché quello delle azioni derivanti dall'esercizio anticipato della Put Option (euro 36.547 migliaia) a quello di cessione delle azioni della Nuova SEAT;
- l'accantonamento relativo alla transazione con Pagine Italia (euro 55.000 migliaia) a seguito del venir meno dell'accordo con quest'ultima per l'acquisto dell'attività di directories Pagine Utili;
- la sopravvenienza di euro 92.566 migliaia relativa ad eliminazioni di partite creditorie di anni precedenti;
- la sopravvenienza (euro 56.434 migliaia) relativa all'ulteriore adeguamento delle stime del valore delle schede telefoniche prepagate non consumate a seguito dell'introduzione di procedure tecniche di rilevazione (nell'esercizio 2002, la sopravvenienza era stata di euro 157.963 migliaia);
- altre sopravvenienze passive per euro 53.084 migliaia.

IMPOSTE SUL REDDITO DEL PERIODO

+ euro 1.228.261 migliaia

(euro 186.274 migliaia nel 1° semestre 2002 - dati dell'incorporante)

(- euro 509.520 migliaia nel 1° semestre 2002 ricostruito)

Sono positive per euro 1.228.261 migliaia (negative per euro 509.520 migliaia nel 1° semestre 2002 ricostruito) e beneficiano dell'iscrizione di euro 1.286.000 migliaia di imposte differite attive aggiuntive rispetto a quelle già iscritte nel bilancio 2002 da Olivetti a seguito della svalutazione, ai soli fini fiscali, delle azioni della società incorporata, e divenute recuperabili grazie alla fusione tra le due società.

ALTRE INFORMAZIONI

■ ORGANICO

Il personale al 30 giugno 2003 è di 54.679 unità (di cui 70 unità della Società incorporante) rispetto alle 54.775 unità del 31 dicembre 2002 ricostruito. Riesprimendo la consistenza in termini di organico medio equivalente si ottiene la seguente ripartizione per categorie professionali a fine periodo, posta a confronto con quella del primo semestre e dell'esercizio 2002 ricostruiti:

ORGANICO MEDIO EQUIVALENTE	1° semestre 2003	Esercizio 2002 dati ricostruiti	1° semestre 2002
Dirigenti	924	970	991
Quadri	1.865	1.699	1.707
Impiegati	45.802	47.267	47.952
Operai	5.214	7.519	7.770
Totale	53.805	57.455	58.420

I prospetti che seguono – contraddistinti dal n. 1 al n. 4 – fanno parte integrante delle Note illustrative.

1 DATI DI SINTESI E INFORMAZIONI GENERALI	178 STATO PATRIMONIALE
19 RELAZIONE SULLA GESTIONE	178 CONTO ECONOMICO
125 PROSPETTI CONTABILI E NOTE DI GRUPPO	180 NOTE ESPLICATIVE ED INTEGRATIVE
175 PROSPETTI CONTABILI TELECOM ITALIA S.P.A. >>	
219 RELAZ. SOC. REVISIONE E ALTRE INFORMAZIONI	

■ PROSPETTO N. 1

PARTECIPAZIONI DELLE IMMOBILIZZAZIONI FINANZIARIE E VERSAMENTI IN C/FUTURO AUMENTO DI PARTECIPAZIONI

	31.12.2002				Variazioni del semestre					30.06.2003				
	Costo	Rivalu- tazioni	Svalu- tazioni	Valore a bilancio	Acquisi- zioni/Sot- toscrizioni	Riclassifiche/ Apporto soc. incorporata	Aliena- zioni (1)	Svalut. (-) /Ripristini di valore(+)	Ricosti- tuzioni di capitale	Totale	Costo	Rivalu- tazioni	Svalu- tazioni	Valore totale
Partecipazioni in imprese controllate														
OLIVETTI INTERNATIONAL	442.740	-	(21.813)	420.926		(47.026)		(33.200)	(80.226)	442.740	-	(102.040)	340.700	
FINSIEL	429	-	-	429		249.251			249.251	364.680	-	(115.000)	249.680	
AHOLDING (ex GLOBAL G.INV.)	1.397	-	(97)	1.300			(1.300)		(1.300)	-	-	-	-	
IN.TEL.AUDIT	250	-	-	250		1.500			1.500	1.750	-	-	1.750	
OLIVETTI MULTISERVICES	37.809	-	(928)	36.882	15.000	(11.479)			3.521	41.042	-	(639)	40.403	
OMS FACILITY	-	-	-	-		11.479	(11.479)		-	-	-	-	-	
OLIVETTI FINANZIARIA INDUSTRIALE	78.940	-	(43.831)	35.109					-	78.940	-	(43.831)	35.109	
OLIVETTI TECNOST	538.912	-	(437.293)	101.619					-	538.912	-	(437.293)	101.619	
TELECOM ITALIA	32.206.376	-	(10.116.896)	22.089.480	5.274.319	(27.363.799)			(22.089.480)	-	-	-	-	
OLIVETTI GESTIONI IVREA (ex THEMA)	7.516	-	-	7.516					-	7.516	-	-	7.516	
OLIVETTI FINANCE	183.620	-	(183.620)	-					-	183.620	-	(183.620)	-	
ATESIA	-	-	-	-		3.707			3.707	3.707	-	-	3.707	
EDOTEL	-	-	-	-		8.940		(6.752)	2.188	9.056	-	(6.868)	2.188	
EMSA SERVIZI	-	-	-	-		5.000			5.000	5.000	-	-	5.000	
EPIClink	-	-	-	-		60.254		(60.254)	-	60.254	-	(60.254)	-	
I.T. TELECOM	-	-	-	-		171.521		(47.335)	124.186	171.521	-	(47.335)	124.186	
FMP ITALY1 (ex IREOS)	-	-	-	-	1.686	(1.686)			50	50	-	-	50	
IRIDIUM ITALIA (in liquidazione)	-	-	-	-		-			-	775	-	(775)	-	
LATIN AMERICAN NAUTILUS S.A.	-	-	-	-		4.243		(4.243)	-	47.863	-	(47.863)	-	
LOQUENDO	-	-	-	-		7.820			7.820	7.820	-	-	7.820	
MED-1 Submarine Cables	-	-	-	-		5			5	5	-	-	5	
MEDITERRANEAN NAUTILUS S.A.	-	-	-	-		14.352			14.352	14.352	-	-	14.352	
NETESI	-	-	-	-		816		(816)	-	14.744	-	(14.744)	-	
PATH.NET	-	-	-	-		25.820			25.820	25.820	-	-	25.820	
SAIAT	-	-	-	-		46.359			46.359	34.743	11.617	-	46.359	
SEAT PAGINE GIALLE	-	-	-	-		4.042.409			4.042.409	6.732.912	-	(2.690.503)	4.042.409	
TECNO SERVIZI MOBILI	-	-	-	-		53			53	53	-	-	53	
TELE PAY ROLL SERVICE	-	-	-	-		4.028	(4.028)		-	-	-	-	-	
TELECOM ITALIA CAPITAL SA	-	-	-	-		2.387			2.387	2.387	-	-	2.387	
TELECOM ITALIA AMERICA LATINA	-	-	-	-		3.464		(1.575)	1.889	13.220	-	(11.331)	1.889	
TELECOM ITALIA GMBH (in liquidazione)	-	-	-	-		43			43	43	-	-	43	
TELECOM ITALIA INTERNATIONAL	-	-	-	-		4.708.728			4.708.728	7.851.462	-	(3.142.735)	4.708.728	
TELECOM ITALIA LEARNING SERVICES	-	-	-	-		666		(666)	-	1.549	-	(1.549)	-	
TELECOM ITALIA MOBILE	-	-	-	-		27.266.831			27.266.831	27.182.687	84.144	-	27.266.831	
TELECONTACTCENTER	-	-	-	-		110			110	110	-	-	110	
TELEENERGIA	-	-	-	-		40			40	40	-	-	40	
TELSY	-	-	-	-		14.513			14.513	14.513	-	-	14.513	
TI IRELAND (in liquidazione)	-	-	-	-		-			-	-	-	-	-	
TI LAB	-	-	-	-		-			-	-	-	-	-	
TI LAB GENERAL PARTNER	-	-	-	-		-			-	33	-	(33)	-	
TI LAB SA	-	-	-	-		2.939		(2.939)	-	28.280	-	(28.280)	-	
TI FINANCE	-	-	-	-		-			-	607.508	38.056	(645.564)	-	
TI SPARKLE (INTERNATIONAL ITALIA)	-	-	-	-		784.765			784.765	784.765	-	-	784.765	
TRAINET (in liquidazione)	-	-	-	-		-			-	-	-	-	-	
Consorzio Energia Gruppo Telecom Italia	-	-	-	-		5			5	5	-	-	5	
	33.497.990	-	(10.804.479)	22.693.511	5.291.005	10.018.060	(16.807)	(157.780)	50	15.134.528	45.274.479	133.816	(7.580.256)	37.828.039
(1)	TE.SS	I.T. TELECOM	FMP ITALY1	OMS FACILITY	AHOLDING									
Costo	4.028	28.095	1.789	11.768	1.397									
Svalutazioni	-	(28.095)	(1.789)	(289)	(97)									
	4.028	-	-	11.479	1.300									

1 DATI DI SINTESI E INFORMAZIONI GENERALI	178 STATO PATRIMONIALE
19 RELAZIONE SULLA GESTIONE	178 CONTO ECONOMICO
125 PROSPETTI CONTABILI E NOTE DI GRUPPO	180 NOTE ESPLICATIVE ED INTEGRATIVE
175 PROSPETTI CONTABILI TELECOM ITALIA S.P.A. >>	
219 RELAZ. SOC. REVISIONE E ALTRE INFORMAZIONI	

	31.12.2002				Variazioni del semestre					30.06.2003				
	Costo	Rivalu- tazioni	Svalu- tazioni	Valore a bilancio	Acquisi- zioni/Sot- toscrizioni	Riclassifiche/ Apporto soc. incorporata	Aliena- zioni (1)	Svalut. (-) /Ripristini di valore(+)	Ricosti- tuzioni di capitale	Totale	Costo	Rivalu- tazioni	Svalu- tazioni	Valore totale
Partecipazioni in imprese collegate														
IN.VA.	206	-	(45)	161						-	206	-	(45)	161
TIGLIO 1	44.640	-	-	44.640		186.011				186.011	230.651	-	-	230.651
OCN TRADING (in liquidazione)	1	-	-	1						-	1	-	-	1
SINOPIA INFORMATICA	-	-	-	-						-	-	-	-	-
Consorzio ARS	-	-	-	-						-	-	-	-	-
Consorzio DISTRETTO TECNOLOGICO														
CANAVESE	118	-	-	118						-	118	-	-	118
Consorzio EO (in liquidazione)	15	-	-	15						-	15	-	-	15
Consorzio S.I.A.R.C.	1	-	-	1						-	1	-	-	1
CARTESIA	-	-	-	-	179	(179)	-	50	50	50	50	-	-	50
IM.SER	-	-	-	-		399	-		399	399	399	-	-	399
LISIT	-	-	-	-	34.000				34.000	34.000	34.000	-	-	34.000
MIRROR INTERNATIONAL HOLDING	-	-	-	-		100.351			100.351	100.351	100.351	-	-	100.351
NORDCOM	-	-	-	-		2.143			2.143	29.045	29.045	-	(26.902)	2.143
NORTEL INVERSORA	-	-	-	-					-	19.114	19.114	-	(19.114)	-
SIEMENS INFORMATICA	-	-	-	-		3.841			3.841	2.417	2.417	1.424	-	3.841
SIOSISTEMI	-	-	-	-		3.305			3.305	3.305	3.305	-	-	3.305
SITEBA	-	-	-	-		751	(751)		-	-	-	-	-	-
SKY ITALIA (ex Stream)	-	-	-	-	269.070	(95.426)	-	(64.248)	109.396	227.453	227.453	-	(118.056)	109.396
TELBIOUS	-	-	-	-	3.375				3.375	3.375	3.375	-	-	3.375
TELEGONO	-	-	-	-		413			413	413	413	-	-	413
TIGLIO II	-	-	-	-		74.281			74.281	74.281	74.281	-	-	74.281
VOICE MAIL INTERNATIONAL (in liquidazione)	-	-	-	-					-	3.801	3.801	-	(3.801)	-
Consorzio LABORATORIO DELLA														
CONOSCENZA	-	-	-	-		12		(2)	10	14	14	-	(4)	10
Consorzio TELCAL	-	-	-	-		211			211	211	211	-	-	211
Consorzio TELEMED (in liquidazione)	-	-	-	-		10			10	10	10	-	-	10
	44.980	-	(45)	44.935	306.623	276.125	(751)	(64.250)	50	517.798	729.231	1.424	(167.923)	562.733
(1)														
	SITEBA	CARTESIA	SKY ITALIA (ex Stream)	IM.SER										
Costo	751	695	280.826	760										
Svalutazioni	-	(695)	(280.826)	(760)										
	751	-	-	-										

1 DATI DI SINTESI E INFORMAZIONI GENERALI	178 STATO PATRIMONIALE
19 RELAZIONE SULLA GESTIONE	178 CONTO ECONOMICO
125 PROSPETTI CONTABILI E NOTE DI GRUPPO	180 NOTE ESPLICATIVE ED INTEGRATIVE
175 PROSPETTI CONTABILI TELECOM ITALIA S.P.A. >>	
219 RELAZ. SOC. REVISIONE E ALTRE INFORMAZIONI	

	31.12.2002				Variazioni del semestre					30.06.2003				
	Costo	Rivalu- tazioni	Svalu- tazioni	Valore a bilancio	Acquisi- zioni/Sot- toscrizioni	Riclassifiche/ Apporto soc. incorporata	Aliena- zioni (1)	Svalut. (-) /Ripristini di valore(+)	Ricosti- tuzioni di capitale	Totale	Costo	Rivalu- tazioni	Svalu- tazioni	Valore totale
Partecipazioni in altre imprese														
MEDIOBANCA	113.119	-	-	113.119						-	113.119	-	-	113.119
X. OPEN COMPANY	-	-	-	-						-	-	-	-	-
ASTAR	1	-	-	1			(1)		(1)	1	-	(1)	-	
AZIENDA ESERCIZIO GAS	1	-	-	1						1	-	-	1	
BIOINDUSTRY PARK DEL CANAVESE	52	-	-	52						52	-	-	52	
CONSORTIUM	19.527	-	-	19.527						19.527	-	-	19.527	
DIOMEDEA	6	-	-	6						6	-	-	6	
EUROFLY SERVICE	979	-	(277)	701						979	-	(277)	701	
FIN. - PRIV.	15.375	-	-	15.375						15.375	-	-	15.375	
MONTEROSA	20	-	-	20						20	-	-	20	
FUNIVIE DEL PICCOLO S. BERNARDO	-	-	-	-						-	-	-	-	
ISTUD	6	-	-	6						6	-	-	6	
PAR. FIN.	256	-	-	256						256	-	-	256	
PILA	6	-	-	6						6	-	-	6	
PIRELLI RE	-	-	-	-	15.149				15.149	15.149	-	-	15.149	
S.A.G.I.T.	1	-	-	1						1	-	-	1	
Consorzio ATLAS	-	-	-	-						-	-	-	-	
Consorzio CRATI	-	-	-	-						-	-	-	-	
Consorzio COREP	10	-	-	10						10	-	-	10	
Consorzio TECNEDIN	8	-	-	8						8	-	-	8	
Consorzio MULTIMEDIA	-	-	-	-						-	-	-	-	
Consorzio P.T.S.M.	-	-	-	-						-	-	-	-	
ANCITEL	-	-	-	-		93			93	93	-	-	93	
CAF ITALIA 2000	-	-	-	-						-	-	-	-	
CERM L'AQUILA	-	-	-	-		266			266	266	-	-	266	
EDINDUSTRIA	-	-	-	-		38			38	44	-	(6)	38	
EMITTENTI TITOLI	-	-	-	-		423			423	423	-	-	423	
Fratelli ALINARI	-	-	-	-		701			701	2.974	-	(2.273)	701	
IDROENERGIA	-	-	-	-		1			1	1	-	-	1	
IMSER 60	-	-	-	-		59			59	59	-	-	59	
INSULA	-	-	-	-		248			248	248	-	-	248	
IST. ENCICLOPEDIA ITALIANA														
G. TRECCANI	-	-	-	-		3.832			3.832	5.255	-	(1.424)	3.832	
ITALTEL CERM PALERMO	-	-	-	-		193			193	217	-	(24)	193	
ITALTEL CERM S. MARIA														
CAPUA VETERE	-	-	-	-		192			192	256	-	(63)	192	
LOCALPORT	-	-	-	-		114		(27)	87	145	-	(58)	87	
MCC	-	-	-	-		36.018			36.018	36.018	-	-	36.018	
MIX	-	-	-	-		10			10	10	-	-	10	
SIA	-	-	-	-		11.278			11.278	11.278	-	-	11.278	
SODETEL	-	-	-	-		4			4	4	-	-	4	
TELEPORTO ADRIATICO	-	-	-	-		124			124	124	-	-	124	
UBAE	-	-	-	-		1.898			1.898	1.898	-	-	1.898	
Consorzio C.I. MARK	-	-	-	-		3			3	3	-	-	3	
Consorzio CAISI (in liquidazione)	-	-	-	-		-			-	0	-	(0)	-	
Consorzio CEFRIEL	-	-	-	-		36			36	36	-	-	36	
Consorzio CIES	-	-	-	-		26			26	26	-	-	26	

1 DATI DI SINTESI E INFORMAZIONI GENERALI	176 STATO PATRIMONIALE
19 RELAZIONE SULLA GESTIONE	178 CONTO ECONOMICO
125 PROSPETTI CONTABILI E NOTE DI GRUPPO	180 NOTE ESPLICATIVE ED INTEGRATIVE
175 PROSPETTI CONTABILI TELECOM ITALIA S.P.A. »	
219 RELAZ. SOC. REVISIONE E ALTRE INFORMAZIONI	

(segue) Partecipazioni in altre imprese

(migliaia di euro)	31.12.2002				Variazioni del semestre					30.06.2003				
	Costo	Rivalu- tazioni	Svalu- tazioni	Valore a bilancio	Acquisi- zioni/Sot- toscrizioni	Riclassifiche/ Apporto soc. incorporata	Aliena- zioni (1)	Svalut. (-) /Ripristini di valore(+)	Ricosti- tuzioni di capitale	Totale	Costo	Rivalu- tazioni	Svalu- tazioni	Valore totale
Consorzio CO.TIM (in liquidazione)	-	-	-	-		2			2	4	-	(2)	2	
Consorzio DI BIOINGEGNERIA														
ED INFORMATICA MEDICA	-	-	-	-		15			15	15	-	-	15	
Consorzio DREAM FACTORY	-	-	-	-		-			-	89	-	(89)	-	
Consorzio ELIS	-	-	-	-		3			3	3	-	-	3	
Consorzio ENERGIA FIERA DISTRICT	-	-	-	-		2			2	2	-	-	2	
Consorzio GE.SE.CE.DI.	-	-	-	-		73			73	73	-	-	73	
Consorzio Nazionale Imballaggi - CONAI	-	-	-	-		1			1	1	-	-	1	
Consorzio NETTUNO	-	-	-	-		41			41	41	-	-	41	
Consorzio QUALITAL	-	-	-	-		-			-	-	-	-	-	
Consorzio TECHNAPOLI	-	-	-	-		207			207	207	-	-	207	
Consorzio TOPIX	-	-	-	-		100			100	100	-	-	100	
	149.367	-	(277)	149.090	15.149	55.999	-	(28)	-	71.120	224.427	-	(4.217)	220.210
Totale Partecipazioni	33.692.337	-	(10.804.801)	22.887.536	5.612.777	10.350.184	(17.558)	(222.057)	100	15.723.446	46.228.137	135.241	(7.752.396)	38.610.982

(1) Tele Pay Roll Services

Costo	1.632
Svalutazioni	-
	1.632

(migliaia di euro)	31.12.2002				Variazioni del semestre					30.06.2003				
	Costo	Rivalu- tazioni	Svalu- tazioni	Valore a bilancio	Acquisi- zioni/Sot- toscrizioni	Riclassifiche/ Apporto soc. incorporata	Aliena- zioni (1)	Svalut. (-) /Ripristini di valore(+)	Ricosti- tuzioni di capitale	Totale	Costo	Rivalu- tazioni	Svalu- tazioni	Valore totale
Versamenti in conto futuro aumento di partecipazioni														
EPIClink	-			-		12.000		(12.000)	-	12.000	-	(12.000)	-	
I.T. TELECOM	-			-		110.440			110.440	110.440	-	-	110.440	
LOQUENDO	-			-		3.270			3.270	3.270	-	-	3.270	
NETESI	-			-		1.650			1.650	1.650	-	-	1.650	
TELECOM ITALIA LEARNING SERVICES	-			-		10.000			10.000	10.000	-	-	10.000	
TELE PAY ROLL SERVICE	-			-		1.632	(1.632)		-	-	-	-	-	
Totale versamenti in c/futuro aumento di partecipazioni	-	-	-	-	-	138.992	(1.632)	(12.000)	-	125.360	137.360	-	(12.000)	125.360

1 DATI DI SINTESI E INFORMAZIONI GENERALI	176 STATO PATRIMONIALE
19 RELAZIONE SULLA GESTIONE	178 CONTO ECONOMICO
125 PROSPETTI CONTABILI E NOTE DI GRUPPO	180 NOTE ESPLICATIVE ED INTEGRATIVE
175 PROSPETTI CONTABILI TELECOM ITALIA S.P.A. »	
219 RELAZ. SOC. REVISIONE E ALTRE INFORMAZIONI	

■ PROSPETTO N. 2

RAFFRONTO FRA I VALORI DI LIBRO DELLE AZIONI QUOTATE ED I PREZZI DI MERCATO AL 30.6.2003

	Possesso n° azioni	Valori di borsa		Valori di libro		Differenza	
		Unitario euro	Complessivo migliaia di euro	Unitario euro	Complessivo migliaia di euro	Unitario euro	Complessivo migliaia di euro
		(A)		(B)		(A-B)	
Immobilizzazioni finanziarie							
TELECOM ITALIA MOBILE							
- azioni ordinarie	4.695.889.519	4,31	20.239.284	5,81	27.266.831	(1,50)	(7.027.547)
SEAT PAGINE GIALLE							
- azioni ordinarie	6.051.510.901	0,59	3.594.597	0,62	3.731.253(*)	(0,03)	(136.656)
Attività finanziarie che non costituiscono immobilizzazioni							
TELECOM ITALIA MOBILE							
- azioni ordinarie	38.192.000	4,31	164.608	4,31	164.608	-	-
SEAT PAGINE GIALLE							
- azioni di risparmio	600.000	0,51	303	0,51	303	-	-

(*) Al netto del Fondo oneri su partecipate di euro 311.156 migliaia accantonato al 30 giugno 2003

1 DATI DI SINTESI E INFORMAZIONI GENERALI	178 STATO PATRIMONIALE
19 RELAZIONE SULLA GESTIONE	178 CONTO ECONOMICO
125 PROSPETTI CONTABILI E NOTE DI GRUPPO	180 NOTE ESPLICATIVE ED INTEGRATIVE
175 PROSPETTI CONTABILI TELECOM ITALIA S.P.A. >>	
219 RELAZ. SOC. REVISIONE E ALTRE INFORMAZIONI	

■ PROSPETTO N. 3

CREDITI E RATEI ATTIVI DISTINTI PER SCADENZA E NATURA

(migliaia di euro)	30.6.03 Importi scadenti				31/12/2002 Dati ricostruiti Importi scadenti			
	Entro l'anno successivo	Dal 2° al 5° anno successivo	Oltre il 5° anno successivo	Totale	Entro l'anno successivo	Dal 2° al 5° anno successivo	Oltre il 5° anno successivo	Totale
Crediti delle immobilizzazioni finanziarie								
verso imprese controllanti	0	0	0	0	0	0	0	0
verso controllate	0	60.558	0	60.558	0	60.000	0	60.000
verso collegate	0	109.381	15.784	125.165	0	133.286	0	133.286
verso altri								
verso clienti	488	122	0	610	666	166	0	832
verso il personale	5.155	28.360	10.395	43.910	5.887	28.395	11.024	45.306
depositi cauzionali	563	15.460	91	16.114	1.521	3.668	12.729	17.918
altri	24.843	82.932	0	107.775	35.745	46.392	40.545	122.682
	31.049	296.813	26.270	354.132	43.819	271.907	64.298	380.024
Crediti del circolante								
Altri crediti finanziari								
verso imprese controllanti	0	0	0	0	0	0	0	0
verso imprese controllate	633.863	0	0	633.863	2.084.323	0	0	2.084.323
verso imprese collegate	113	0	0	113	810	0	0	810
verso altri	367.868	0	0	367.868	563.845	0	0	563.845
	1.001.844	0	0	1.001.844	2.648.978	0	0	2.648.978
Crediti commerciali								
verso clienti	3.959.431	0	0	3.959.431	3.754.466	0	0	3.754.466
verso imprese controllanti	0	0	0	0	0	0	0	0
verso imprese controllate	685.504	0	0	685.504	458.450	0	0	458.450
verso imprese collegate	55.782	0	0	55.782	83.240	0	0	83.240
verso altri	104.200	0	0	104.200	94.281	0	0	94.281
	4.804.917	0	0	4.804.917	4.390.437	0	0	4.390.437
Crediti vari								
verso imprese controllanti	0	0	0	0	0	0	0	0
verso imprese controllate	780.957	0	0	780.957	537.002	0	0	537.002
verso imprese collegate	0	0	0	0	7.613	0	0	7.613
verso altri:								
Stato ed altri enti pubblici per contr. e sovvenz.	34.626	0	0	34.626	1.265	0	0	1.265
attività per imposte anticipate	870.941	2.617.728	0	3.488.669	743.228	1.459.728	0	2.202.956
diversi	1.709.877	0	0	1.709.877	1.571.682	0	0	1.571.682
	3.396.401	2.617.728	0	6.014.129	2.860.790	1.459.728	0	4.320.518
Totale "Crediti del circolante"	9.203.162	2.617.728	0	11.820.890	9.900.205	1.459.728	0	11.359.933
Ratei attivi	23.794	0	0	23.794	15.182	0	0	15.182

1 DATI DI SINTESI E INFORMAZIONI GENERALI	178 STATO PATRIMONIALE
19 RELAZIONE SULLA GESTIONE	178 CONTO ECONOMICO
125 PROSPETTI CONTABILI E NOTE DI GRUPPO	180 NOTE ESPLICATIVE ED INTEGRATIVE
175 PROSPETTI CONTABILI TELECOM ITALIA S.P.A. >>	
219 RELAZ. SOC. REVISIONE E ALTRE INFORMAZIONI	

■ PROSPETTO N. 4

DEBITI E RATEI PASSIVI DISTINTI PER SCADENZA E NATURA

	30.6.03 Importi scadenti				31/12/2002 Dati ricostruiti Importi scadenti			
	Entro l'anno successivo	Dal 2° al 5° anno successivo	Oltre il 5° anno successivo	Totale	Entro l'anno successivo	Dal 2° al 5° anno successivo	Oltre il 5° anno successivo	Totale
(migliaia di euro)								
Debiti finanziari a medio/lungo termine								
Obbligazioni	0	5.950.000	7.309.187	13.259.187	0	7.550.000	7.291.662	14.841.662
Obbligazioni convertibili	1.331.491	0	2.845.536	4.177.027	0	1.331.610	2.852.518	4.184.128
Debiti verso banche	770.458	502.954	761	1.274.173	1.195.232	677.280	438	1.872.950
Debiti verso altri finanziatori	95.215	223.420	76.693	395.328	105.432	223.070	46.694	375.196
Debiti rappresentati da titoli di credito	0	0	0	0	0	0	0	0
Debiti verso imprese controllate	2.434.000	3.127.275	291.291	5.852.566	0	321.569	3.421.999	3.743.568
Debiti tributari	32.047	4.630	0	36.677	18.240	13.680	0	31.920
	4.663.211	9.808.279	10.523.468	24.994.958	1.318.904	10.117.209	13.613.311	25.049.424
Debiti finanziari a breve								
Debiti verso banche	2.065.513	0	0	2.065.513	2.265.279	0	0	2.265.279
Debiti verso altri finanziatori	210.293	0	0	210.293	164.682	0	0	164.682
Debiti rappresentati da titoli di credito	0	0	0	0	20.000	0	0	20.000
Debiti verso imprese controllanti	0	0	0	0	0	0	0	0
Debiti verso imprese controllate	4.043.539	0	0	4.043.539	4.786.257	0	0	4.786.257
Debiti verso imprese collegate	11.260	0	0	11.260	5.125	0	0	5.125
Debiti tributari	36.641	0	0	36.641	7.680	0	0	7.680
Altri debiti	16.566	0	0	16.566	181.498	0	0	181.498
	6.383.812	0	0	6.383.812	7.430.521	0	0	7.430.521
Debiti commerciali								
Debiti verso fornitori	2.035.140	0	0	2.035.140	1.864.710	0	0	1.864.710
Debiti verso imprese controllanti	0	0	0	0	0	0	0	0
Debiti verso imprese controllate	1.043.272	0	0	1.043.272	952.048	0	0	952.048
Debiti verso imprese collegate	104.680	0	0	104.680	148.908	0	0	148.908
	3.183.092	0	0	3.183.092	2.965.666	0	0	2.965.666
Debiti vari ⁽¹⁾								
Debiti verso imprese controllanti	0	0	0	0	0	0	0	0
Debiti verso imprese controllate	135.848	0	0	135.848	73.700	0	0	73.700
Debiti verso imprese collegate	679	0	0	679	2.576	0	0	2.576
Debiti tributari	950.772	0	0	950.772	459.865	4.383	0	464.248
Debiti rappresentati da titoli di credito	0	0	0	0	0	0	0	0
Debiti verso istituti di previdenza e di sic. sociale	111.021	280.562	249.337	640.920	161.495	280.562	249.337	691.394
Altri debiti	2.586.974	1.020	0	2.587.994	2.566.312	1.020	0	2.567.332
	3.785.294	281.582	249.337	4.316.213	3.263.948	285.965	249.337	3.799.250
Totale debiti ⁽¹⁾	18.015.409	10.089.861	10.772.805	38.878.075	14.979.039	10.403.174	13.862.648	39.244.861
Altri debiti finanziari (recessi e OPA)				5.285.259				
Ratei passivi	1.456.402	58.212	0	1.514.614	1.072.297	1.010.217	0	2.082.514

(1) Non comprende la voce acconti

1 DATI DI SINTESI E INFORMAZIONI GENERALI	219 RELAZIONE DELLA SOCIETA' DI REVISIONE
19 RELAZIONE SULLA GESTIONE	221 NOTIZIE UTILI
125 PROSPETTI CONTABILI E NOTE DI GRUPPO	
175 PROSPETTI CONTABILI TELECOM ITALIA S.P.A.	
219 RELAZ. SOC. REVISIONE E ALTRE INFORMAZIONI >>	

■ RELAZIONE DELLA SOCIETÀ DI REVISIONE



■ **Reconta Ernst & Young S.p.A.**
Corso Vittorio Emanuele II, 83
10128 Torino

■ Tel. (+39) 011 5161611
Fax (+39) 011 5612554
www.ey.com

RELAZIONE DELLA SOCIETA' DI REVISIONE SULLA REVISIONE CONTABILE LIMITATA DELLA RELAZIONE SEMESTRALE DI TELECOM ITALIA S.p.A. (già Olivetti S.p.A.)

Agli Azionisti di
Telecom Italia S.p.A.
(già Olivetti S.p.A.)

1. Abbiamo effettuato la revisione contabile limitata della relazione semestrale al 30 giugno 2003, costituita dai prospetti contabili (stato patrimoniale e conto economico) e dalle relative note esplicative ed integrative di Telecom Italia S.p.A., già Olivetti S.p.A., (Società Capogruppo) e consolidati. Abbiamo inoltre verificato la parte delle note esplicative ed integrative relativa alle informazioni sulla gestione ai soli fini della verifica della concordanza con la restante parte della relazione semestrale.
2. Il nostro lavoro è stato svolto secondo i criteri per la revisione contabile limitata raccomandati dalla Consob con Delibera n. 10867 del 31 luglio 1997. La revisione contabile limitata dei dati semestrali di alcune società controllate e collegate che rappresentano circa il 4% delle attività consolidate e circa il 6% dei ricavi consolidati è stata eseguita da altri revisori che ci hanno fornito le relative relazioni. La revisione contabile limitata è consistita principalmente nella raccolta di informazioni sulle poste dei prospetti contabili e sull'omogeneità dei criteri di valutazione tramite colloqui con la direzione della Società e nello svolgimento di analisi di bilancio sui dati contenuti nei prospetti contabili. La revisione contabile limitata ha escluso procedure di revisione quali sondaggi di conformità e verifiche o procedure di validità delle attività e delle passività ed ha comportato un'estensione di lavoro significativamente inferiore a quella di una revisione contabile completa svolta secondo gli statuiti principi di revisione. Di conseguenza, diversamente da quanto effettuato sul bilancio d'esercizio della società Capogruppo e sul bilancio consolidato, non esprimiamo un giudizio professionale di revisione sulla relazione semestrale.

■ **Reconta Ernst & Young S.p.A.**
Sede Legale: 00196 Roma - Via G.D. Romagnosi, 18/A
Capitale Sociale € 1.111.000,00 I.v.
Iscritta alla S.O. del Registro delle Imprese presso la C.C.I.A.A. di Roma
Codice fiscale e numero di iscrizione 0043400584
P.I. 00891231003
(vecchio numero R.I. 6697/89 - numero R.E.A. 250904)

1 DATI DI SINTESI E INFORMAZIONI GENERALI	219 RELAZIONE DELLA SOCIETA' DI REVISIONE
19 RELAZIONE SULLA GESTIONE	221 NOTIZIE UTILI
125 PROSPETTI CONTABILI E NOTE DI GRUPPO	
175 PROSPETTI CONTABILI TELECOM ITALIA S.P.A.	
219 RELAZ. SOC. REVISIONE E ALTRE INFORMAZIONI >>	



■ Reconta Ernst & Young S.p.A.

3. Come evidenziato nelle note esplicative ed integrative, la Società Capogruppo ha presentato nelle informazioni sulla gestione i dati di sintesi per l'anno 2002 ricostruiti sulla base del bilancio d'esercizio e della relazione semestrale non consolidata di Olivetti S.p.A. per tener conto degli effetti della sola fusione sulla base delle quote di possesso in essere alle rispettive date di riferimento. Tali dati non sono stati da noi esaminati. Per quanto riguarda i dati storici ante-fusione relativi al bilancio d'esercizio ed al bilancio consolidato ed alla relazione semestrale di Olivetti S.p.A. dell'anno precedente, presentati ai fini comparativi nei prospetti contabili, si fa riferimento alle nostre relazioni emesse in data 18 aprile 2003 e in data 6 settembre 2002.
4. Sulla base di quanto svolto, non siamo venuti a conoscenza di variazioni e integrazioni significative che dovrebbero essere apportate ai prospetti contabili ed alle relative note esplicative ed integrative identificati nel paragrafo 1. della presente relazione, per renderli conformi ai criteri di redazione della relazione semestrale previsti dall'articolo 81 del Regolamento Consob approvato con Delibera n. 11971 del 14 maggio 1999 e successive modifiche.
5. Esponiamo i seguenti richiami d'informativa:
 - a) come evidenziato nelle note esplicative ed integrative, la relazione semestrale ha recepito gli effetti della fusione per incorporazione di Telecom Italia S.p.A. in Olivetti S.p.A., che ne ha assunto la denominazione, deliberata dalle rispettive assemblee straordinarie del 24 maggio 2003 e del 26 maggio 2003, perfezionatasi in data 4 agosto 2003. I relativi effetti, ivi inclusi quelli relativi alla ridefinizione della vita utile residua della differenza di consolidamento, sono ampiamente descritti nella relazione sulla gestione e nelle note esplicative ed integrative;
 - b) nelle note esplicative ed integrative sono descritti i criteri seguiti da Telecom Italia S.p.A. per la contabilizzazione degli oneri previdenziali di ricongiunzione del personale previsti dalla legge n. 58/1992. Nelle stesse note viene inoltre descritta la situazione del contenzioso in essere verso l'INPS in merito alla determinazione del debito per l'onere previdenziale.

Torino, 3 settembre 2003

Reconta Ernst & Young S.p.A.


Felice Persico
(Socio)

1 DATI DI SINTESI E INFORMAZIONI GENERALI	219 RELAZIONE DELLA SOCIETA' DI REVISIONE
19 RELAZIONE SULLA GESTIONE	221 NOTIZIE UTILI
125 PROSPETTI CONTABILI E NOTE DI GRUPPO	
175 PROSPETTI CONTABILI TELECOM ITALIA S.P.A.	
219 RELAZ. SOC. REVISIONE E ALTRE INFORMAZIONI >>	

■ NOTIZIE UTILI

Copia gratuita del presente fascicolo può essere richiesta:

Scrivendo al seguente indirizzo

TELECOM ITALIA S.p.A.
Corporate Affairs
Corso d'Italia, 41
00198 Roma

Chiamando il

Numero Verde 800020220
Il numero verde è a disposizione per informazioni ed assistenza agli azionisti

E-mail

corporate.affairs@telecomitalia.it

Internet

Gli utenti della rete mondiale Internet possono consultare la Relazione del 1° semestre 2003 e ricevere informazioni su TELECOM ITALIA ed i suoi prodotti e servizi al seguente indirizzo:
<http://www.telecomitalia.it>

Investor relations

+ 39 - 0636882560/0285954120

olimpia.cuomo@telecomitalia.it
omar.albayaty@telecomitalia.it

TELECOM ITALIA

Sede legale, Piazza degli Affari, 2 - 20123 Milano

Direzione generale e sede secondaria in Corso d'Italia, 41 - 00198 Roma

Capitale sociale Euro 8.845.640.599,40

Codice Fiscale / Partita IVA e numero di iscrizione al Registro delle Imprese di Milano 00488410010

Progetto grafico CRM S.r.l. - www.crm.it

Stampa Lucini, Milano

Stampato su carta ecologica

Finito di stampare nel mese di ottobre 2003